



## ÅRSREGNSKAPET FOR REGNSKAPSÅRET 2021 - GENERELL INFORMASJON

### Enheten

Organisasjonsnummer: 964 668 051  
Organisasjonsform: Aksjeselskap  
Foretaksnavn: VMS STAVANGER AS  
Forretningsadresse: Stokkamyrveien 16  
4313 SANDNES

### Regnskapsår

Årsregnskapets periode: 01.01.2021 - 31.12.2021

### Konsern

Morselskap i konsern: Nei

### Regnskapsregler

Regler for små foretak benyttet: Nei  
Benyttet ved utarbeidelsen av årsregnskapet til selskapet: Regnskapslovens alminnelige regler

### Årsregnskapet fastsatt av kompetent organ

Bekreftet av representant for selskapet: Ove Folkvord  
Dato for fastsettelse av årsregnskapet: 04.05.2022

### Grunnlag for avgivelse

År 2021: Årsregnskapet er elektronisk innlevert  
År 2020: Tall er hentet fra elektronisk innlevert årsregnskap fra 2021

*Det er ikke krav til at årsregnskapet m.v. som sendes til Regnskapsregisteret er undertegnet. Kontrollen på at dette er utført ligger hos revisor/enhetens øverste organ. Sikkerheten ivaretas ved at innsender har rolle/rettighet for innsending av årsregnskapet via Altinn, og ved at det bekreftes at årsregnskapet er fastsatt av kompetent organ.*

Brønnøysundregistrene, 14.06.2023



## Resultatregnskap

Beløp i: NOK	Note	2021	2020
<b>RESULTATREGNSKAP</b>			
<b>Inntekter</b>			
Salgsinntekt	2	119 993 946	114 573 019
Annen driftsinntekt		250 250	50 135
<b>Sum inntekter</b>		<b>120 244 196</b>	<b>114 623 154</b>
<b>Kostnader</b>			
Varekostnad		63 803 502	58 015 214
Lønnskostnad	3	31 306 432	31 973 315
Ordinære avskrivninger	4	1 674 834	2 164 238
Annen driftskostnad	3, 5	14 533 529	12 753 889
<b>Sum kostnader</b>		<b>111 318 296</b>	<b>104 906 656</b>
<b>Driftsresultat</b>		<b>8 925 900</b>	<b>9 716 498</b>
<b>Finansinntekter og finanskostnader</b>			
Annen renteinntekt		66 385	212 920
Annen finansinntekt		176 758	99 670
Verdiøkning av markedsbaserte omløpsmidler			77 448
<b>Sum finansinntekter</b>		<b>243 143</b>	<b>390 038</b>
Annen rentekostnad	5	132 471	165 145
<b>Sum finanskostnader</b>		<b>132 471</b>	<b>165 145</b>
<b>Netto finans</b>		<b>110 672</b>	<b>224 893</b>
<b>Ordinært resultat før skattekostnad</b>		<b>9 036 572</b>	<b>9 941 391</b>
Skattekostnad på ordinært resultat	6	2 012 275	2 166 770
<b>Ordinært resultat etter skattekostnad</b>		<b>7 024 297</b>	<b>7 774 621</b>
<b>Årsresultat</b>	7	<b>7 024 297</b>	<b>7 774 621</b>
<b>Årsresultat etter minoritetsinteresser</b>		<b>7 024 297</b>	<b>7 774 621</b>
<b>Totalresultat</b>		<b>7 024 297</b>	<b>7 774 621</b>



## Resultatregnskap

<b>Beløp i: NOK</b>	<b>Note</b>	<b>2021</b>	<b>2020</b>
<b>Overføringer og disponeringer</b>			
Ordinært utbytte		13 000 000	15 000 000
til annen egenkapital			
fra annen egenkapital		-5 975 703	-7 225 379
<b>Sum overføringer og disponeringer</b>		<b>7 024 297</b>	<b>7 774 621</b>



## Balanse

Beløp i: NOK	Note	2021	2020
<b>BALANSE - EIENDELER</b>			
<b>Anleggsmidler</b>			
<b>Immaterielle eiendeler</b>			
Utsatt skattefordel	6		
<b>Varige driftsmidler</b>			
Driftsløsøre og lignende	4	282 795	451 131
Finansiell leasing	4	5 000 357	6 733 159
<b>Sum varige driftsmidler</b>		<b>5 283 152</b>	<b>7 184 290</b>
<b>Sum anleggsmidler</b>		<b>5 283 152</b>	<b>7 184 290</b>
<b>Omløpsmidler</b>			
<b>Varer</b>			
Varebeholdning	8	11 738 513	11 255 554
<b>Sum varer</b>		<b>11 738 513</b>	<b>11 255 554</b>
<b>Fordringer</b>			
Kundefordringer		22 237 158	16 573 279
Andre kortsiktige fordringer		325 526	
<b>Sum fordringer</b>		<b>22 562 683</b>	<b>16 573 279</b>
<b>Investeringer</b>			
Aksjer og andeler i foretak i samme konsern			823 479
<b>Sum investeringer</b>			<b>823 479</b>
<b>Bankinnskudd, kontanter og lignende</b>			
Bankinnskudd og kontanter	9	11 328 198	17 750 820
<b>Sum bankinnskudd, kontanter og lignende</b>		<b>11 328 198</b>	<b>17 750 820</b>
<b>Sum omløpsmidler</b>		<b>45 629 395</b>	<b>46 403 132</b>
<b>SUM EIENDELER</b>		<b>50 912 547</b>	<b>53 587 422</b>

## BALANSE - EGENKAPITAL OG GJELD



## Balanse

Beløp i: NOK	Note	2021	2020
<b>Egenkapital</b>			
<b>Innskutt egenkapital</b>			
Aksjekapital	10	200 000	200 000
<b>Sum innskutt egenkapital</b>		<b>200 000</b>	<b>200 000</b>
<b>Opptjent egenkapital</b>			
Annen egenkapital		21 815 954	27 791 658
<b>Sum opptjent egenkapital</b>		<b>21 815 954</b>	<b>27 791 658</b>
<b>Sum egenkapital</b>	7	<b>22 015 954</b>	<b>27 991 658</b>
<b>Gjeld</b>			
<b>Langsiktig gjeld</b>			
Utsatt skatt	6	310 987	264 383
<b>Sum avsetninger for forpliktelser</b>		<b>310 987</b>	<b>264 383</b>
<b>Annen langsiktig gjeld</b>			
Gjeld til kredittinstitusjoner	5	2 077 866	3 560 469
Øvrig langsiktig gjeld	5		
<b>Sum annen langsiktig gjeld</b>		<b>2 077 866</b>	<b>3 560 469</b>
<b>Sum langsiktig gjeld</b>		<b>2 388 853</b>	<b>3 824 852</b>
<b>Kortsiktig gjeld</b>			
Sertifikatlån	5	1 482 603	1 836 062
Leverandørgjeld		8 152 778	5 051 514
Betalbar skatt	6	1 965 671	2 171 805
Skyldig offentlige avgifter		4 560 235	4 768 488
Utbytte		7 000 000	5 000 000
Annen kortsiktig gjeld		3 346 453	2 943 044
<b>Sum kortsiktig gjeld</b>		<b>26 507 740</b>	<b>21 770 912</b>
<b>Sum gjeld</b>		<b>28 896 592</b>	<b>25 595 764</b>
<b>SUM EGENKAPITAL OG GJELD</b>		<b>50 912 547</b>	<b>53 587 422</b>



Til generalforsamlingen i

VMS Stavanger AS

### Uavhengig revisors beretning

#### Konklusjon

Vi har revidert VMS Stavanger AS sitt årsregnskap som viser et overskudd på kr 7 024 297. Årsregnskapet består av balanse per 31. desember 2021, resultatregnskap og kontantstrømpoppstilling for regnskapsåret avsluttet per denne datoen og noter til årsregnskapet, herunder et sammendrag av viktige regnskapsprinsipper.

Etter vår mening

- oppfyller årsregnskapet gjeldende lovkrav, og
- gir årsregnskapet et rettviseende bilde av selskapets finansielle stilling per 31. desember 2021 og av dets resultat og kontantstrømmer for regnskapsåret avsluttet per denne datoen i samsvar med regnskapslovens regler og god regnskapsskikk i Norge.

#### Grunnlag for konklusjonen

Vi har gjennomført revisjonen i samsvar med de internasjonale revisjonsstandardene International Standards on Auditing (ISA-ene). Våre oppgaver og plikter i henhold til disse standardene er beskrevet nedenfor under "Revisors oppgaver og plikter ved revisjonen av årsregnskapet". Vi er uavhengige av selskapet slik det kreves i lov, forskrift og International Code of Ethics for Professional Accountants (inkludert internasjonale uavhengighetsstandarder) utstedt av the International Ethics Standards Board for Accountants (IESBA-reglene), og vi har overholdt våre øvrige etiske forpliktelser i samsvar med disse kravene. Innhentet revisjonsbevis er etter vår vurdering tilstrekkelig og hensiktsmessig som grunnlag for vår konklusjon.

#### Øvrig informasjon

Styret og daglig leder (ledelsen) er ansvarlig for informasjonen i årsberetningen. Vår konklusjon om årsregnskapet ovenfor dekker ikke informasjonen i årsberetningen.

I forbindelse med revisjonen av årsregnskapet er det vår oppgave å lese årsberetningen. Formålet er å vurdere hvorvidt det foreligger vesentlig inkonsistens mellom årsberetningen og årsregnskapet og den kunnskap vi har opparbeidet oss under revisjonen av årsregnskapet, eller hvorvidt informasjon i årsberetningen ellers fremstår som vesentlig feil. Vi har plikt til å rapportere dersom årsberetningen fremstår som vesentlig feil. Vi har ingenting å rapportere i så henseende.

Basert på kunnskapen vi har opparbeidet oss i revisjonen, mener vi at årsberetningen

- er konsistent med årsregnskapet og
- inneholder de opplysninger som skal gis i henhold til gjeldende lovkrav.

#### Ledelsens ansvar for årsregnskapet

Styret og daglig leder (ledelsen) er ansvarlig for å utarbeide årsregnskapet og for at det gir et rettviseende bilde i samsvar med regnskapslovens regler og god regnskapsskikk i Norge. Ledelsen er også ansvarlig for slik intern kontroll som den finner nødvendig for å kunne utarbeide et årsregnskap som ikke inneholder vesentlig feilinformasjon, verken som følge av misligheter eller utilsiktede feil.



Revisors beretning - 2021  
VMS Stavanger AS

Ved utarbeidelsen av årsregnskapet må ledelsen ta standpunkt til selskapets evne til fortsatt drift og opplyse om forhold av betydning for fortsatt drift. Forutsetningen om fortsatt drift skal legges til grunn for årsregnskapet så lenge det ikke er sannsynlig at virksomheten vil bli avvirket.


#### Revisors oppgaver og plikter ved revisjonen av årsregnskapet

Vårt mål er å oppnå betryggende sikkerhet for at årsregnskapet som helhet ikke inneholder vesentlig feilinformasjon, verken som følge av misligheter eller utilsiktede feil, og å avgi en revisjonsberetning som inneholder vår konklusjon. Betryggende sikkerhet er en høy grad av sikkerhet, men ingen garanti for at en revisjon utført i samsvar med ISA-ene, alltid vil avdekke vesentlig feilinformasjon som eksisterer. Feilinformasjon kan oppstå som følge av misligheter eller utilsiktede feil. Feilinformasjon blir vurdert som vesentlig dersom den enkeltvis eller samlet med rimelighet kan forventes å påvirke økonomiske beslutninger som brukerne foretar basert på årsregnskapet.

Som del av en revisjon i samsvar med ISA-ene, utøver vi profesjonelt skjønn og utviser profesjonell skepsis gjennom hele revisjonen. I tillegg:

- identifiserer og vurderer vi risikoen for vesentlig feilinformasjon i årsregnskapet, enten det skyldes misligheter eller utilsiktede feil. Vi utformer og gjennomfører revisjons handlinger for å håndtere slike risikoen, og innhenter revisjonsbevis som er tilstrekkelig og hensiktsmessig som grunnlag for vår konklusjon. Risikoen for at vesentlig feilinformasjon som følge av misligheter ikke blir avdekket, er høyere enn for feilinformasjon som skyldes utilsiktede feil, siden misligheter kan innebære samarbeid, forfalskning, bevisste utelatelser, uriktige fremstillinger eller overstyring av intern kontroll.
- opparbeider vi oss en forståelse av den interne kontroll som er relevant for revisjonen, for å utforme revisjons handlinger som er hensiktsmessige etter omstendighetene, men ikke for å gi uttrykk for en mening om effektiviteten av selskapets interne kontroll.
- evaluerer vi om de anvendte regnskapsprinsippene er hensiktsmessige og om regnskapsestimater og tilhørende noteopplysninger utarbeidet av ledelsen er rimelige.
- konkluderer vi på hensiktsmessigheten av ledelsens bruk av fortsatt drift-forutsetningen ved avleggelsen av årsregnskapet, basert på innhentede revisjonsbevis, og hvorvidt det foreligger vesentlig usikkerhet knyttet til hendelser eller forhold som kan skape tvil av betydning om selskapets evne til fortsatt drift. Dersom vi konkluderer med at det eksisterer vesentlig usikkerhet, kreves det at vi i revisjonsberetningen henleder oppmerksomheten på tilleggsopplysningene i årsregnskapet, eller, dersom slike tilleggsopplysninger ikke er tilstrekkelige, at vi modifierer vår konklusjon om årsregnskapet og årsberetningen. Våre konklusjoner er basert på revisjonsbevis innhentet inntil datoen for revisjonsberetningen. Etterfølgende hendelser eller forhold kan imidlertid medføre at selskapet ikke fortsetter driften.
- evaluerer vi den samlede presentasjonen, strukturen og innholdet i årsregnskapet, inkludert tilleggsopplysningene, og hvorvidt årsregnskapet gir uttrykk for de underliggende transaksjonene og hendelsene på en måte som gir et rettviseende bilde.

Vi kommuniserer med styret blant annet om det planlagte omfanget av revisjonen og til hvilken tid revisjonsarbeidet skal utføres. Vi utveksler også informasjon om forhold av betydning som vi har avdekket i løpet av revisjonen, herunder om eventuelle svakheter av betydning i den interne kontrollen.


Forus, 10. mai 2022  
  
Reidar Selaa  
statsautorisert revisor



# VMS STAVANGER AS



**VOLVO MASKIN SERVICE**



# ÅRSREGNSKAP 2021





## VMS STAVANGER AS

### Årsberetning for 2021.

Foretaksnummer NO-964668051 MVA

1. Virksomhetsområdet til selskapet er salg av reservedeler og service/verksted tjenester til anleggsmaskiner. Selskapet har ansvaret for service og reparasjoner på Volvo anleggsmaskiner i hele Rogaland, deler av Vest Agder og Sunnhordland, i henhold til inngått serviceavtale med Volvo Maskin AS.

Selskapet markedsfører seg under profilen Volvo Maskin Service.

Bedriften er lokalisert på Lura Industriområde i Sandnes, og i Aksdal Næringspark i Haugesund.

2. Det fremlagte resultat, balanse og kontantstrøm oppstilling med tilhørende noter, gir etter styrets mening fyllestgjørende informasjon om driften for 2021, samt stillingen ved årsskiftet. Avvik mellom driftsresultat og kontantstrøm fra operasjonelle aktiviteter skyldes i hovedsak endringer i kundeordringer og leverandørgjeld ved årsskiftet, enn på samme tid i fjor.

Omsetningen i 2021 øket med 5,7% fra året før.

Årsresultatet ble 9.037' mill. før skatt, og er meget tilfredsstillende.

De samlede ordinære investeringene i varige driftsmidler i 2021 var 439.765,-.

Totalkapitalen var pr. 31/12-21 50.913' mill. mot 53.587' mill. året før.

Egenkapitalen pr. 31/12-21 var 59,7%.

3. I samsvar med regnskapsloven §3-3a bekreftes at forutsetningen om fortsatt drift er til stede. Til grunn for antagelsen ligger resultatprognoser for 2022, samt selskapets langsiktige strategiske prognoser for årene fremover. Selskapet er i en sunn økonomisk og finansiell stilling. Det er ikke tegnet forsikring for styrets medlemmer og daglig leder for deres mulige ansvar overfor foretaket og tredjepersoner.
4. Markedsrisiko,  
selskapet er ikke særlig disponert for endringer i valutamarkedet.  
Selskapet er i liten grad eksponert for endringer i rentenivå, da de ikke har gjeld til kreditt institusjoner.  
Kredittrisiko,  
risiko for at motparter ikke har økonomisk evne å oppfylle sine forpliktelser anses lav, da de fleste av selskapets kunder er solide selskaper med god betalingsevne. Selskapet har rutiner for kredittsjekk av kunder.  
Likviditetsrisiko,  
selskapet vurderer likviditeten i selskapet som god.
5. Arbeidsmiljøet ansees som godt, og bedriften har løpende samarbeid med Spir Helse BHT, som har årlig gjennomgang og evaluering sammen med representanter fra bedriften. Medarbeider undersøkelser er gjennomført.

Totalt sykefravær siste året har vært 626 dager, som utgjør 6,3% av total arbeidstid.

Størstedelen av dette skyldes 3-langtids sykemeldte, og i tillegg mye Covid-19 fravær.

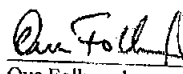



-2-


Det er rapportert 1- alvorlig arbeidsuhell på arbeidsplassen i løpet av året. Arbeidsulykken medførte at en av bedriftens mest rutinerne mekanikere omkom på stedet. Årsaksforholdet gir ikke bedriften noe skyld i ulykken. Ulykken ble forårsaket av at den forulykkede ikke gjennomførte tilstrekkelige tiltak for å ivareta sikkerhet ved utførelse av arbeid. Etter denne tragiske dødsulykken har det i løpet av året vært utført et omgående arbeid med risiko-vurderinger og revideringer av HMS-systemet i hele VMS-gruppen. Alle ansatte har vært involvert i dette arbeidet. 2 stk avvikkssaker fra Arbeidstilsynet er lukket etter 8 mnd arbeid med dette.


6. Bedriften forurensar ikke det ytre miljø utover det som er naturlig med den virksomhet som drives.
7. Ved utgangen av året hadde selskapet 41 ansatte + 2-mekaniker lærlinger, herav 37 menn og 4 kvinner. Styret består av 7 menn. Styret har ut fra en helhetsvurdering ikke funnet det ytterligere nødvendig å iverksette spesielle tiltak med hensyn til likestilling i bedriften.
8. Bedriften har ingen forsknings- og utviklings aktiviteter.
9. Styret mener at regnskapet pr 31.12.2021 gir et rettviseende bilde av selskapets utvikling, resultat og stilling.
10. Selskapet er godt rustet for fremtidig utvikling, og markedet ser bra ut for de kommende år.


Sandnes, 31. desember 2021 / 4. Mai 2022.

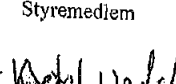
  
Ove Folkvord  
Styreformann/ Dagl. Leder


  
Johnny Dyvik  
Styremedlem

  
Sigbjørn Høheim  
Styremedlem

  
Tom Osland  
Styremedlem

  
Svein Tønnessen  
Styremedlem

  
Kjetil Undal  
Observatør

  
Morten S. Sundal  
Observatør



## Vms Stavanger AS

Organisasjonsnr.: 964 668 051

<b>RESULTATREGNSKAP</b>	<b>Note</b>	<b>2021</b>	<b>2020</b>
Salgsinntekt	2	119 993 946	114 573 019
Annen driftsinntekt		250 250	50 135
<b>SUM DRIFTSINNEKTER</b>		<b><u>120 244 196</u></b>	<b><u>114 623 154</u></b>
Varekostnad		63 803 502	58 015 214
Lønnskostnad	3	31 306 432	31 973 315
Ordinære avskrivninger	4	1 674 834	2 164 238
Annen driftskostnad	3, 5	14 533 529	12 753 889
<b>SUM DRIFTSKOSTNADER</b>		<b><u>111 318 296</u></b>	<b><u>104 906 656</u></b>
<b>DRIFTSRESULTAT</b>		<b>8 925 900</b>	<b>9 716 498</b>
Renteinntekt		66 385	212 920
Annen finansinntekt		176 758	99 670
Verdøkning av markedsbaserte omløpsmidler		0	77 448
Rentekostnad	5	132 471	165 145
<b>RESULTAT AV FINANSPOSTER</b>		<b><u>110 672</u></b>	<b><u>224 893</u></b>
<b>RESULTAT FØR SKATTEKOSTNADER</b>		<b>9 036 572</b>	<b>9 941 391</b>
Skattekostnad på ordinært resultat	6	2 012 275	2 166 770
<b>ÅRSRESULTAT</b>	<b>7</b>	<b>7 024 297</b>	<b>7 774 621</b>
Overføringer:			
til ordinært / tilleggsutbytte		13 000 000	15 000 000
fra annen egenkapital		5 975 703	7 225 379
<b>SUM OVERFØRINGER</b>		<b><u>7 024 297</u></b>	<b><u>7 774 621</u></b>



## Vms Stavanger AS

Organisasjonsnr.: 964 668 051

<b>BALANSE PR. 31.12</b>	<b>Note</b>	<b>2021</b>	<b>2020</b>
<b>EIENDELER</b>			
Driftsløsøre og lignende	4	282 795	451 131
Finansiell leasing	4	5 000 357	6 733 159
<b>SUM VARIGE DRIFTSMIDLER</b>		<b><u>5 283 152</u></b>	<b><u>7 184 290</u></b>
<b>SUM ANLEGGSMIDLER</b>		<b>5 283 152</b>	<b>7 184 290</b>
Varebeholdning	8	11 738 513	11 255 554
<b>SUM VARER OG ANNEN BEHOLDNING</b>		<b><u>11 738 513</u></b>	<b><u>11 255 554</u></b>
Kundefordringer		22 237 158	16 573 279
Andre kortsiktige fordringer		325 526	0
<b>SUM FORDRINGER</b>		<b><u>22 562 683</u></b>	<b><u>16 573 279</u></b>
Aksjer og andre verdipapirer		0	823 479
<b>SUM INVESTERINGER</b>		<b><u>0</u></b>	<b><u>823 479</u></b>
Bankinnskudd og kontanter	9	11 328 198	17 750 820
<b>SUM BANKINNSKUDD OG KONTANTER</b>		<b><u>11 328 198</u></b>	<b><u>17 750 820</u></b>
<b>SUM OMLØPSMIDLER</b>		<b>45 629 395</b>	<b>46 403 132</b>
<b>SUM EIENDELER</b>		<b>50 912 547</b>	<b>53 587 422</b>

**Vms Stavanger AS**

Organisasjonsnr.: 964 668 051

**BALANSE PR. 31.12****EGENKAPITAL OG GJELD**

	Note	2021	2020
Aksjekapital			
<b>SUM INNSKUTT EGENKAPITAL</b>	10	<u>200 000</u>	<u>200 000</u>
		<b>200 000</b>	<b>200 000</b>
Annen egenkapital			
<b>SUM OPPTJENT EGENKAPITAL</b>		<u>21 815 954</u>	<u>27 791 658</u>
		<b>21 815 954</b>	<b>27 791 658</b>
<b>SUM EGENKAPITAL</b>			
	7	<b>22 015 954</b>	<b>27 991 658</b>
Utsatt skatt			
<b>SUM AVSETNING FOR FORPLIKTELSE</b>	6	<u>310 987</u>	<u>264 383</u>
		<b>310 987</b>	<b>264 383</b>
Langsiktig leasinggjeld			
<b>SUM ANNEN LANGSIKTIG GJELD</b>	5	<u>2 077 866</u>	<u>3 560 469</u>
		<b>2 077 866</b>	<b>3 560 469</b>
Kortsiktig leasinggjeld			
Leverandørgjeld	5	1 482 603	1 836 062
Betalbar skatt		8 152 778	5 051 514
Skyldig offentlige avgifter	6	1 965 671	2 171 805
Utbytte		4 560 235	4 768 488
Annen kortsiktig gjeld		7 000 000	5 000 000
<b>SUM KORTSIKTIG GJELD</b>		<u>3 346 453</u>	<u>2 943 044</u>
		<b>26 507 740</b>	<b>21 770 912</b>
<b>SUM GJELD</b>			
		<b>28 896 592</b>	<b>25 595 764</b>
<b>SUM GJELD OG EGENKAPITAL</b>			
		<b>50 912 547</b>	<b>53 587 422</b>

Sandnes, 04.05.2022  
Styret i Vms Stavanger AS  
Johnny Dyvik  
Styremedlem  
Sigbjørn Håheim  
Styremedlem  
Tom Bjørn Osland  
Styremedlem  
Ove Folkvord  
Styreleder/daglig leder  
Svein Dagfinn Tønnessen  
Styremedlem  
Morten Sæther Sundal  
Observatør  
Kjetil Undal  
Observatør



## Indirekte kontantstrøm

Vms Stavanger AS

	2021	2020
<b>Kontantstrømmer fra operasjonelle aktiviteter</b>		
Resultat før skattekostnad	9 036 572	9 941 391
Periodens betalte skatt	2 171 805	1 604 640
Tap/gevinst ved salg av anleggsmidler	-250 250	-50 135
Ordinære avskrivninger	1 674 834	2 164 238
Endring i varelager	-482 959	-1 490 131
Endring i kundefordringer	-5 663 879	2 110 007
Endring i leverandørgjeld	3 101 264	-328 344
Poster klassifisert som finans.aktivitet	823 479	-77 448
Endring i andre tidsavgrensingsposter	-130 370	283 928
<b>Netto kontantstrøm fra operasjonell drift</b>	<b>5 936 886</b>	<b>10 948 865</b>
<b>Kontantstrømmer fra investeringsaktiviteter</b>		
Innbetalinger ved salg av varige driftsmidler	916 319	55 000
Utbetalinger ved kjøp av varige driftsmidler	439 765	925 056
Mottatt utbytte fra investeringer	0	53 715
<b>Netto kontantstrøm fra investeringsaktiviteter</b>	<b>476 554</b>	<b>-816 341</b>
<b>Kontantstrømmer fra finansieringsaktiviteter</b>		
Nedbetaling /opptak gjeld (kortsiktig / langsiktig)	-1 836 062	-1 105 769
Utbetalinger av utbytte	11 000 000	10 000 000
<b>Netto kontantstrøm finansieringsaktiviteter</b>	<b>-12 836 062</b>	<b>-11 105 769</b>
Netto endring i kontanter og kontantekvivalenter	-6 422 622	-973 245
Inngående balanse bankbeholdning	17 750 820	18 724 066
<b>Utgående balanse bankbeholdning</b>	<b>11 328 198</b>	<b>17 750 820</b>



## Vms Stavanger AS

Org. nr.: 964 668 051

### Noter til regnskapet for 2021

#### Note 1 Regnskapsprinsipper

Årsregnskapet er satt opp i samsvar med regnskapslovens bestemmelser og god regnskapsskikk for øvrige foretak.

#### Hovedregel for vurdering og klassifisering av eiendeler og gjeld

Eiendeler bestemt til varig eie eller bruk er klassifisert som anleggsmidler. Andre eiendeler er klassifisert som omløpsmidler. Fordringer som skal tilbakebetales innen et år er uansett klassifisert som omløpsmidler. Ved klassifisering av kortsiktig og langsiktig gjeld er analoge kriterier lagt til grunn.

Anleggsmidler vurderes til anskaffelseskost, men nedskrives til virkelig verdi når verdifallet forventes ikke å være forbigående. Anleggsmidler med begrenset økonomisk levetid avskrives planmessig. Langsiktig gjeld balanseføres til nominelt mottatt beløp på etableringstidspunktet.

Omløpsmidler vurderes til laveste av anskaffelseskost og virkelig verdi. Kortsiktig gjeld balanseføres til nominelt mottatt beløp på etableringstidspunktet.

#### Varige driftsmidler

Varige driftsmidler avskrives over forventet økonomisk levetid. Avskrivningene er som hovedregel fordelt lineært over antatt økonomisk levetid. Ved endring i avskrivningsplan fordeles virkningen over gjenværende avskrivningstid ("knekkpunktmetoden"). Vedlikehold av driftsmidler kostnadsføres løpende som driftskostnader. Påkostninger og forbedringer tillegges driftsmidlets kostpris og avskrives i takt med driftsmidlet. Skillet mellom vedlikehold og påkostning/forbedring regnes i forhold til driftsmidlets stand på anskaffelsestidspunktet.

#### Investeringer i børsnoterte aksjer

For kortsiktige investeringer i børsnoterte selskaper brukes markedsverdiprinsippet. Verdien i balansen tilsvarende markedsverdien av investeringene pr. 31.12. Mottatt utbytte, og realiserede og urealiserte gevinster/tap, resultatføres som finansposter.

#### Pensjoner og pensjonsforpliktelser

Selskapet er underlagt lov om obligatorisk tjenestepensjon og har en innskuddsordning som tilfredsstiller kravet. Hovedpensjonsordning er en tilskuddsordning hvor det ytes et innskudd fra arbeidsgiver. Selskapet har ingen forpliktelser utover å betale tilskuddet. Selskapet har ingen ytelsesbaserte pensjonsordninger.

#### Fordringer

Kundefordringer og andre fordringer oppføres til pålydende etter fradrag for avsetning til forventet tap. Avsetning til tap gjøres på grunnlag av en individuell vurdering av de enkelte fordringene. I tillegg gjøres det for øvrige kundefordringer en uspesifisert avsetning for å dekke antatt tap.

#### Valuta

Regnskapet er presentert i norske kroner, som også er selskapets funksjonelle valuta.

#### Varer

Varer er vurdert til laveste av anskaffelseskost og virkelig verdi.

#### Inntekts- og kostnadsføringstidspunkt (sammenstilling)

Inntekt resultatføres som hovedregel når den er opptjent. Utgifter sammenstilles med og kostnadsføres samtidig med de inntekter utgiftene kan henføres til. Utgifter som ikke kan henføres direkte til inntekter, kostnadsføres når de påløper.



## Vms Stavanger AS

Org. nr.: 964 668 051

### Noter til regnskapet for 2021

#### Leasing / leieavtaler

Leieavtaler, hvor selskapet har overtatt den vesentlige del av risiko og avkastning som er forbundet med eierskap av eiendelen, klassifiseres som finansielle leieavtaler. Ved leieperiodens begynnelse innregnes finansielle leieavtaler til et beløp tilsvarende det laveste av virkelig verdi og minsteleiens nåverdi, fratrukket akkumulerte av- og nedskrivninger. Ved beregning av leieavtalens nåverdi benyttes den identifiserbare lånerenten i de enkelte leieavtaler. Utgifter knyttet til etablering av leiekontrakten kostnadsføres.

Leieavtaler hvor det vesentligste av risiko og avkastning som er forbundet med eierskap av eiendelen ikke overtas av selskapet, klassifiseres som operasjonelle leieavtaler. Leiebetalinger klassifiseres som en driftskostnad og resultatføres løpende over kontraktsperioden.

#### Skatter

Skattekostnaden i resultatregnskapet omfatter både periodens betalbare skatt og endring i utsatt skatt / utsatt skattefordel. Utsatt skatt / skattefordel er beregnet med 22,00 % på grunnlag av de midlertidige forskjeller som eksisterer mellom regnskapsmessige og skattemessige verdier ved utgangen av regnskapsåret. Skatteøkende og skattereduserende midlertidige forskjeller som reverseres eller kan reversere i samme periode er utlignet og nettoført.

#### Kontantstrømoppstilling

Kontantstrømoppstillingen utarbeides etter den indirekte metoden. Kontanter og kontantekvivalenter omfatter kontanter og bankinnskudd.

**Vms Stavanger AS**

Org. nr.: 964 668 051

**Noter til regnskapet for 2021****Note 2 Salgsinntekter**

<b>Geografisk fordeling</b>	<b>2021</b>	<b>2020</b>
Stavanger	94 795 217	86 208 050
Haugesund	25 198 729	28 364 969
<b>Sum salgsinntekter</b>	<b>119 993 946</b>	<b>114 573 019</b>

Alt salg er innenfor service og vedlikehold av anleggsmaskiner.

**Note 3 Lønnskostnader, antall ansatte, godtgjørelser, lån til ansatte m.m.**

<b>Lønnskostnader</b>	<b>2021</b>	<b>2020</b>
Lønninger	26 215 522	27 008 055
Arbeidsgiveravgift	3 743 155	3 746 677
Pensjonskostnader	888 762	841 410
Andre ytelser	458 993	377 173
<b>Sum</b>	<b>31 306 432</b>	<b>31 973 315</b>

Gjennomsnittlig antall årsverk: 40 44

<b>Ytelser til ledende personer</b>	<b>Daglig leder</b>	<b>Styre</b>
Lønn	954 202	0
Annen godtgjørelse	192 405	0

Selskapet er pålagt obligatorisk tjenestepensjon etter lov om obligatorisk tjenestepensjon. Selskapet har etablert pensjonsordning som tilfredsstiller kravene til denne lov.

**Revisor**

Kostnadsført revisjonshonorar for 2021 utgjør kr 75 880.

I tillegg kommer honorar for andre tjenester med kr 152 500. Alle beløp er eks. mva.

**Note 4 Driftsmidler**

	<b>Kjøretøy</b>	<b>Inventar</b>	<b>Finansiell leasing</b>	<b>Sum</b>
Anskaffelseskost 01.01	1 038 150	2 099 940	10 462 500	13 600 590
Tilgang	439 765		0	439 765
Avgang	-770 200	0	-254 319	-1 024 519
<b>Anskaffelseskost 31.12</b>	<b>707 715</b>	<b>2 099 940</b>	<b>10 208 181</b>	<b>13 015 835</b>
Akkumulerte avskrivninger 31.12.	-594 961	-1 929 898	-5 207 825	-7 732 684
<b>Balanseført verdi pr 31.12.</b>	<b>112 754</b>	<b>170 042</b>	<b>5 000 356</b>	<b>5 283 152</b>
Årets avskrivninger	89 750	106 600	1 478 484	1 674 834
Levetid	3 - 7 år	5 - 7 år	5 - 15 år	
Avskrivningsplan	Lineær	Lineær	Lineær	



## Vms Stavanger AS

Org. nr.: 964 668 051

### Noter til regnskapet for 2021

#### Note 5 Leieavtaler

##### Finansielle leieavtaler:

Selskapets balanseførte leasingforpliktelser forfaller som følger:

Nåverdi av gjenværende leiebetalinger:

	2021	2020
Innen 1 år	1 482 603	1 836 062
Mellom 2 - 5 år	2 384 504	2 306 887
Etter 5 år	0	77 618
<b>Sum</b>	<b>3 867 108</b>	<b>4 220 567</b>

Resterende estimerte leiebetalinger:

	2021	2020
Innen 1 år	1 570 792	1 966 962
Mellom 2 - 5 år	2 480 011	2 401 501
Etter 5 år	0	78 510
<b>Sum</b>	<b>4 050 804</b>	<b>4 446 973</b>

Resultatførte rentekostnader:

	2021	2020
Renter på leasingforpliktelser	130 900	163 198

##### Operasjonelle leieavtaler:

	2021	2020
Årlig leie av inventar	34 997	43 027
Årlig leie av lokaler	5 055 544	4 960 224
<b>Sum</b>	<b>5 090 541</b>	<b>5 003 251</b>

Selskapets leie av inventarer er kortsiktige leieavtaler som forfaller innen 1 år, mens selskapets leie av lokaler har en varighet til 01.06.2027.

**Vms Stavanger AS**

Org. nr.: 964 668 051

**Noter til regnskapet for 2021****Note 6 Skatt**

<b>Årets skattekostnad</b>	<b>2021</b>	<b>2020</b>
Resultatført skatt på ordinært resultat:		
Betalbar skatt	1 965 671	2 171 805
Endring i utsatt skatt	46 604	-5 035
<b>Skattekostnad ordinært resultat</b>	<b>2 012 275</b>	<b>2 166 770</b>
Skattepliktig inntekt:		
Ordinært resultat før skatt	9 036 572	9 941 391
Permanente forskjeller	110 139	-92 438
Endring i midlertidige forskjeller	-211 840	22 887
<b>Skattepliktig inntekt</b>	<b>8 934 870</b>	<b>9 871 840</b>
Betalbar skatt i balansen:		
Betalbar skatt på årets resultat	1 965 671	2 171 805
<b>Sum betalbar skatt i balansen</b>	<b>1 965 671</b>	<b>2 171 805</b>
Beregning av effektiv skattesats		
Resultat før skatt	9 036 572	9 941 391
Beregnet skatt av resultat før skatt	1 988 046	2 187 106
Skatteeffekt av permanente forskjeller	24 230	-20 336
<b>Sum</b>	<b>2 012 276</b>	<b>2 166 770</b>
Effektiv skattesats	22,3 %	21,8 %

Skatteeffekten av midlertidige forskjeller som har gitt opphav til utsatt skatt og utsatte skattefordeler, spesifisert på typer av midlertidige forskjeller

	<b>2021</b>	<b>2020</b>	<b>Endring</b>
Varige driftsmidler	41 645	-34 889	-76 534
Fordringer	-67 954	-100 000	-32 046
Balanseførte leieavtaler	1 439 888	1 336 628	-103 260
<b>Sum</b>	<b>1 413 579</b>	<b>1 201 738</b>	<b>-211 841</b>
<b>Grunnlag for utsatt skatt</b>	<b>1 413 579</b>	<b>1 201 738</b>	<b>-211 841</b>
<b>Utsatt skatt (22 %)</b>	<b>310 987</b>	<b>264 383</b>	<b>-46 605</b>



## Vms Stavanger AS

Org. nr.: 964 668 051

### Noter til regnskapet for 2021

#### Note 7 Egenkapital

	Aksjekapital	Overkurs	Annen Innskutt egenkapital	Annen egenkapital	Sum egenkapital
Pr. 31.12.2020	200 000	0	0	27 791 658	27 991 658
Årets resultat				7 024 297	7 024 297
Utbytte				-13 000 000	-13 000 000
<b>Pr 31.12.2021</b>	<b>200 000</b>	<b>0</b>	<b>0</b>	<b>21 815 954</b>	<b>22 015 954</b>

#### Note 8 Varer

Pr. beholdningstype	2021	2020
Handelsvarer	11 738 513	11 255 554
<b>Sum varer</b>	<b>11 738 513</b>	<b>11 255 554</b>

#### Note 9 Bankinnskudd

Innestående midler på skattetrekkkonto (bundne midler) er på kr. 1 190 829.

#### Note 10 Aksjekapital og aksjonærinformasjon

Aksjekapitalen i Vms Stavanger AS pr 31.12 består av følgende aksjeklasser:

	Antall	Pålydende	Bokført
Ordinære aksjer	2 000	100	200 000

Aksjene har lik stemmerett og lik rett til utbytte.

#### Eierstruktur:

Selskapet hadde fem aksjonærer pr. 31.12:

	Ordinære	Eierandel
Jdmr Holding AS	400	20 %
Sigbjørn Håheim	400	20 %
Tom Bjørn Osland	100	5 %
Brolin Holding AS	1 000	50 %
Elli Finans AS	100	5 %
<b>Totalt antall aksjer</b>	<b>2 000</b>	<b>100 %</b>

Brolin Holding AS eies 100% av styreleder / daglig leder Ove Folkvord.

Elli Finans AS eies 100% av Ove Folkvord.

JDMR Holding AS eies 100% av styremedlem Johnny Dyvik.

Tom Bjørn Osland og Sigbjørn Håheim er styremedlemmer.