



## ÅRSREGNSKAPET FOR REGNSKAPSÅRET 2021 - GENERELL INFORMASJON

### Enheten

Organisasjonsnummer:	927 339 072
Organisasjonsform:	Aksjeselskap
Foretaksnavn:	TAMTRON NORWAY AS
Forretningsadresse:	Vestvollveien 30B 2019 SKEDSMOKORSET

### Regnskapsår

Årsregnskapets periode:	01.01.2021 - 31.12.2021
-------------------------	-------------------------

### Konsern

Mørselskap i konsern:	Ja
Konsernregnskap lagt ved:	Ja

### Regnskapsregler

Regler for små foretak benyttet:	Nei
Benyttet ved utarbeidelsen av årsregnskapet til selskapet:	Regnskapslovens alminnelige regler
Benyttet ved utarbeidelsen av årsregnskapet til konsernet:	-

### Årsregnskapet fastsatt av kompetent organ

Bekreftet av representant for selskapet:	Steinar Olsen
Dato for fastsettelse av årsregnskapet:	30.03.2022

### Grunnlag for avgivelse

År 2021: Årsregnskapet er elektronisk innlevert
År 2020: Tall er hentet fra elektronisk innlevert årsregnskap fra 2021

*Det er ikke krav til at årsregnskapet m.v. som sendes til Regnskapsregisteret er undertegnet. Kontrollen på at dette er utført ligger hos revisor/enhetens øverste organ. Sikkerheten ivaretas ved at innsender har rolle/rettighet for innsending av årsregnskapet via Altinn, og ved at det bekreftes at årsregnskapet er fastsatt av kompetent organ.*

Brønnøysundregistrene, 22.06.2023



## Resultatregnskap

Beløp i: NOK	Note	2021	2020
<b>RESULTATREGNSKAP</b>			
<b>Kostnader</b>			
Lønnskostnad	2		
Annen driftskostnad	2	109 041	
<b>Sum kostnader</b>		<b>109 041</b>	
<b>Driftsresultat</b>		<b>-109 041</b>	
<b>Finansinntekter og finanskostnader</b>			
Inntekt på investering i datterselskap	3	3 418 588	
<b>Sum finansinntekter</b>		<b>3 418 588</b>	
Rentekostnad til foretak i samme konsern		557 728	
Annen rentekostnad		400 000	
<b>Sum finanskostnader</b>		<b>957 728</b>	
<b>Netto finans</b>		<b>2 460 860</b>	
<b>Ordinært resultat før skattekostnad</b>		<b>2 351 819</b>	<b>0</b>
Skattekostnad på ordinært resultat	4		
<b>Ordinært resultat etter skattekostnad</b>		<b>2 351 819</b>	<b>0</b>
<b>Årsresultat</b>		<b>2 351 819</b>	<b>0</b>
<b>Årsresultat etter minoritetsinteresser</b>		<b>2 351 820</b>	
<b>Overføringer og disponeringer</b>			
Avsatt til annen egenkapital	5	2 351 820	
<b>Sum overføringer og disponeringer</b>		<b>2 351 820</b>	



## Balanse

Beløp i: NOK	Note	2021	2020
<b>BALANSE - EIENDELER</b>			
<b>Anleggsmidler</b>			
<b>Immaterielle eiendeler</b>			
Utsatt skattefordel	4		
<b>Finansielle anleggsmidler</b>			
Investering i datterselskap	3		
Investering i annet foretak i samme konsern	3		
<b>Sum anleggsmidler</b>		<b>0</b>	<b>0</b>
<b>Omløpsmidler</b>			
<b>Varer</b>			
<b>Fordringer</b>			
Konsernfordringer	6	3 418 588	
<b>Sum fordringer</b>		<b>3 418 588</b>	
<b>Investeringer</b>			
Aksjer og andeler i foretak i samme konsern	3	57 000 000	
<b>Sum investeringer</b>		<b>57 000 000</b>	
<b>Bankinnskudd, kontanter og lignende</b>			
Bankinnskudd, kontanter o.l.		42 063	
<b>Sum bankinnskudd, kontanter og lignende</b>		<b>42 063</b>	
<b>Sum omløpsmidler</b>		<b>60 460 651</b>	<b>0</b>
<b>SUM EIENDELER</b>		<b>60 460 651</b>	<b>0</b>
<b>BALANSE - EGENKAPITAL OG GJELD</b>			
<b>Egenkapital</b>			
<b>Innskutt egenkapital</b>			
Aksjekapital	5, 7	35 000	



## Balanse

<b>Beløp i: NOK</b>	<b>Note</b>	<b>2021</b>	<b>2020</b>
Beholdning av egne aksjer	7		
Overkurs	5	5 696 500	
<b>Sum innskutt egenkapital</b>		<b>5 731 500</b>	
<b>Opptjent egenkapital</b>			
Annen egenkapital	5	2 346 250	
<b>Sum opptjent egenkapital</b>		<b>2 346 250</b>	
<b>Sum egenkapital</b>		<b>8 077 750</b>	<b>0</b>
<b>Gjeld</b>			
<b>Langsiktig gjeld</b>			
Utsatt skatt	4		
<b>Annen langsiktig gjeld</b>			
Langsiktig konserngjeld	6	30 031 081	
Øvrig langsiktig gjeld		20 000 000	
<b>Sum annen langsiktig gjeld</b>		<b>50 031 081</b>	
<b>Sum langsiktig gjeld</b>		<b>50 031 081</b>	<b>0</b>
<b>Kortsiktig gjeld</b>			
Betalbar skatt	4		
Kortsiktig konserngjeld	6	2 351 820	
<b>Sum kortsiktig gjeld</b>		<b>2 351 820</b>	
<b>Sum gjeld</b>		<b>52 382 901</b>	<b>0</b>
<b>SUM EGENKAPITAL OG GJELD</b>		<b>60 460 651</b>	<b>0</b>



**SCALEABLE SOLUTIONS HOLDING OY**  
**TILINPÄÄTÖS JA TOIMINTAKERTOMUS**

**1.1.2021 - 31.12.2021**

Osoite: Vestonkatu 11, 33580 TAMPERE  
Kotipaikka: Tampere  
Y-tunnus: 2425617-4

Säilytys: 31.12.2031 asti (KPL 2:10.1 §)



SCALEABLE SOLUTIONS HOLDING OY

2

**TILINPÄÄTÖS TILIKAUDELTA 1.1.2021 - 31.12.2021**

**SISÄLLYSLUETTELO**

	sivu
Toimintakertomus	3 - 4
Tilinpäätös	
Konsernin tuloslaskelma	5
Konsernin tase	6
Konsernin tilinpäätöksen liitetiedot	7 - 14
Emoyhtiön tuloslaskelma	15
Emoyhtiön tase	16
Emoyhtiön tilinpäätöksen liitetiedot	17 - 20
Luettelo käytetyistä kirjanpito kirjoista	21
Allekirjoitukset	22
Tilintarkastuskertomus	23



## Scaleable Solutions Holding Oy

(2425617-4)

### TOIMINTAKERTOMUS TILIKAUDELTA 1.1.2021 - 31.12.2021

#### OLENNAISET TAPAHTUMAT TILIKAUDEN AIKANA

Scaleable Solutions Holding Oy on perustettu 31.8.2011. Päättynyt tilikausi oli yhtiön kymmenes kalenterivuoden mittainen täysi tilikausi. Scaleable Solutions Holding Oy on Scaleable Solutions Holding -konsernin emoyhtiö, jonka kokonaan omistamia tytäryhtiöitä alakonserneineen ovat Tamtron Oy ja Vaakatalo Oy. Tamtron Oy -al konserniin liitettiin tilikauden aikana Tamtron Norway AS, josta yhtiöllä on 90% omistusosuus sekä Scaleit AS, josta Tamtron Norway AS:lla on 95% omistusosuus.

Konsernin päättäneen tilikauden liikevaihto kasvoi edelliseen tilikauteen verrattuna 36,3 prosenttia; liikevaihdon kasvua selittää konserniyhtiöiden orgaanisen kasvun lisäksi 30.6.2021 toteutettu yrityskauppa, jossa Tamtron Norway AS ja Scaleit AS liitettiin uusiksi yhtiöiksi konserniin. Liikevaihdon kasvusta ja yrityskaupasta johtuen konsernin liikevoitto parani viime vuodesta.

#### KONSERNIN TUNNUSLUKUJA (1.1.2021 – 31.12.2021)

	2021 (12 kk)	2020 (12 kk)	2019 (12 kk)	2018 (12 kk)	2017 (12 kk)
Liikevaihto	29.407.234	21.575.519	22.437.304	21.250.434	20.448.328
Liikevoitto	1.223.350	271.465	-59.752	309.072	77.198
Liikevoitto- % liikevaihdesta	4,2	1,3	-0,3	1,5	0,4
Oman pääoman tuotto- %*	1,5	-1,4	-7,2	-6,5	-13,1
Omavaraisuusaste (%)*	35,5	41,1	40,3	41,1	27,7

\* Oman pääoman tuoton ja omavaraisuusasteen laskennassa on otettu huomioon osakaslainat sekä niiden kapitalisoidut korot.

Konsernin investoinnit tilikaudella 1.1.2021 - 31.12.2021 olivat yhteensä 5,0 miljoonaa euroa (0,3 milj. euroa).

#### HENKILÖSTÖ

Konsernissa työskenteli tilikauden aikana keskimäärin 158 (142) henkeä. Tilikauden palkat ja palkkiot olivat yhteensä 8.635.241 euroa (5.262.043 euroa).

Emoyhtiön palveluksessa työskenteli tilikauden aikana keskimäärin viisi henkilöä.

#### SELVITYS TUTKIMUS- JA KEHITYSTOIMINNAN LAAJUUDESTA

Konserniyhtiöt ovat jatkaneet panostamista tutkimus- ja kehitystoimintaan sekä tuotekehitykseen kaikilla tuotealueillaan yhtäläisesti aiempien vuosien kanssa.

#### KONSERNISUHTEET JA FUUSIOT

Tilikaudella 1.1.2021-31.12.2021 Tamtron Oy osti osake-enemmistön Norjalaisesta Scaleit AS yhtiöstä. Yrityskauppa varten perustettiin myös uusi yhtiö Tamtron Norway AS.

#### TILIKAUDELTA TOTEUTETUT OSAKEANNIT

Tilikaudella 1.1.2021-31.12.2021 ei toteutettu osakeanteja.

#### OLENNAISET TAPAHTUMAT TILIKAUDEN PÄÄTTYMISEN JÄLKEEN

Yhtiön taloudellisessa asemassa ei ole tapahtunut tilikauden päättymisen jälkeen olennaisia muutoksia.

#### TULEVAISUUDENNÄKYMÄT



Hallituksen näkemyksen mukaan Covid-19 pandemian aiheuttama epävarmuus vähenee tautitilanteen helpottaessa ja rajoitusten vähentyessä. Pandemian jäljiltä on kuitenkin globaaleissa toimitusketjuissa edelleen haasteita mm. komponenttien saatavuuden suhteen. On arvioitu, että tilanne sen osalta alkaisi normalisoitumaan vuoden jälkipuoliskolla.

Tilikauden lopulla investointihyödykkeiden kysyntä jatkui hyvänä maailmantaloudessa ja yhtiön päämarkkinoilla Euroopassa, minkä johdosta siirtyessämme vuoteen 2022 tilauskantamme on hyvällä tasolla.

Punnitustiedon tarve lisääntyy edelleen digitalisaation ja eri toimialojen lisääntyvän regulaation johdosta sekä asiakkaiden tarpeesta tehostaa toimintaansa punnitusprosessien digitalisaation ja SaaS-ratkaisujen avulla; konsernin menestymismahdollisuuksia voidaan myös näiden tekijöiden vuoksi pitää alkaneella tilikaudella positiivisena. Uusien tuotelanseerausten uskotaan edelleen kasvattavan liikevaihtoa ja vahvistavan konserniyhtiöiden asemaa markkinoilla. Konsernin vahvuuksia ovat aiempien vuosien tapaan punnitustietoon pohjautuvan markkinan, punnitustietoa hyödyntävän asiakaskunnan sekä asiakkaiden moninaisten tarpeiden perinpohjainen tunteminen. Yhtiö jatkaa kansainvälisen jakelijaverkoston kehittämistä ja jakelijamyynnin odotetaan lisäävään myyntiä tulevina vuosina. Yhtiö on työstänyt useita uusia toimittajasopimuksia kansainvälisten konevalmistajien kanssa, joiden myötä myynnin odotetaan kasvavan yhteistyön käynnistyessä alkaneella tilikaudella.

## RISKIT JA YHTIÖIDEN TOIMINTA

Konsernin pääliiketoiminta muodostuu vaakalaitteista ja punnitusjärjestelmistä, joiden toimittajana konserniyhtiöiden asema ja maine ovat vakiintuneet. Konsernin eri yhtiöiden asiakaskunta koostuu lukuisista julkishallinnon sekä yksityisen sektorin toimijoista, mistä johtuen yhdenkään yksittäisen asiakkaan painoarvo ei ole riskienhallinnan näkökulmasta tarkasteltuna merkittävä. Yhtiö on suojautunut markkinakorkojen muutoksen aiheuttamilta tulos- ja rahoitusriskeiltä koronvaihtosopimuksilla. Konsernilla on voimassa myös asianmukaiset vahinko- ja keskeytysvakuutukset, joiden perusteella potentiaaliset vahingot on mahdollista korvata sekä keskeytymisestä aiheutuva taloudellinen haitta kattaa. Pitkittyneen pandemian aiheuttamia riskejä on edelleen nähtävissä globaaleissa toimitusketjuissa, mikä saattaa aiheuttaa riskejä mm. osien saatavuuteen ja toimitusaikojen venymiseen. COVID 19 -pandemian helpottaessa siihen liittyvät riskit pienenevät, mutta alkuvuotta 2022 varjostaa Ukrainan tilanteen eskaloituminen, joka voi vaikuttaa Euroopan ja maailman talouteen arvaamattomasti. Venäjän ja Ukrainan markkinoiden suoranainen vaikutus yhtiön liiketoimintaan on kuitenkin vähäinen.

## YHTIÖN OSAKKEET

Scaleable Solutions Holding Oy:n osakepääoma on tilikauden päättyessä 5.000 euroa ja osakkeiden lukumäärä on 282.900 kappaletta. Osakkeilla ei ole nimellisarvoa.

Yhtiöllä on yksi osakesarja. Kaikki sarjaan kuuluvat osakkeet tuottavat yhtäläisesti yhden äänen per osake.

## HALLITUKSEN ESITYS EMOYHTIÖN VOITTOA KOSKEVIKSI TOIMENPITEIKSI

Hallitus ehdottaa yhtiökokoukselle, että tilikauden voitto 730.957,89 euroa siirretään kertyneiden voittovarojen tilille ja että osinkoa ei jaeta.

## YHTIÖN ORGANISAATIO, JOHTO JA TILINTARKASTAJAT

Aikavälillä 1.1.2021-24.5.2021 yhtiön hallituksen muodostivat Pekka Vartiainen hallituksen puheenjohtajana sekä Mikko Mattila, Paul Viio ja Pentti Asikainen hallituksen varsinaisina jäseninä. Aikavälillä 24.5.2021-17.6.2021 yhtiön hallituksen muodostivat Pentti Asikainen hallituksen puheenjohtajana sekä Mikko Mattila ja Paul Viio hallituksen varsinaisina jäseninä. Aikavälillä 17.6.2021-19.8.2021 yhtiön hallituksen muodostivat Pentti Asikainen hallituksen puheenjohtajana sekä Mikko Mattila, Paul Viio, Hannu Kytölä ja Mikko Leinonen hallituksen varsinaisina jäseninä. Aikavälillä 19.8.2021-31.12.2021 yhtiön hallituksen muodostivat Pentti Asikainen hallituksen puheenjohtajana sekä Mikko Mattila, Hannu Kytölä ja Mikko Leinonen hallituksen varsinaisina jäseninä.

Yhtiön toimitusjohtajana toimii Mikko Keskinen.

Yhtiön tilintarkastajana toimii KPMG Oy Ab päävastuullisena tilintarkastajanaan KHT Hannu Paunikallio.



## SCALEABLE SOLUTIONS HOLDING OY

5

### KONSERNIN TULOSLASKELMA (tuhatta euroa)

	Liitetieto nro	1.1.2021 - 31.12.2021	%	1.1.2020 - 31.12.2020	%
<b>Liikevaihto</b>	2.	<b>29 407</b>	100,0	<b>21 576</b>	100,0
Valmiiden ja keskeneräisten tuotteiden varaston muutos		49		4	
Liiketoiminnan muut tuotot	3.	319		266	
Materiaalit ja palvelut	4.	-14 066		-10 043	
Henkilöstökulut	5.	-8 635		-6 577	
Poistot ja arvonalentumiset	6.	-2 102		-1 836	
Liiketoiminnan muut kulut	7.	-3 749		-3 118	
Liiketoiminnan kulut yhteensä		-28 552		-21 574	
<b>Liikevoitto</b>		<b>1 223</b>	4,2	<b>271</b>	1,3
Rahoitustuotot ja -kulut	8.	-637		-286	
<b>Voitto / tappio ennen veroja</b>		<b>586</b>	2,0	<b>-14</b>	-0,1
Tuloverot	9.	-424		-121	
Vähemmistöosuus	10.	-15		0	
<b>Tilikauden voitto / tappio</b>		<b>147</b>	0,5	<b>-136</b>	-0,6



## SCALEABLE SOLUTIONS HOLDING OY

6

## KONSERNIN TASE (tuhatta euroa)

	Liitetieto nro	31.12.2021	%	31.12.2020	%
<b>Pysyvät vastaavat</b>					
Aineettomat hyödykkeet	11.	1 518		1 447	
Konserniliikearvo	12.	13 192		10 865	
Aineelliset hyödykkeet	13.	1 123		743	
Sijoitukset					
Muut osakkeet ja osuudet	14.	0		0	
<b>Pysyvät vastaavat yhteensä</b>		<b>15 833</b>	<b>55,2</b>	<b>13 055</b>	<b>58,1</b>
<b>Vaihtuvat vastaavat</b>					
Vaihto-omaisuus	15.	5 586		3 837	
<b>Saamiset</b>					
Laskennalliset verosaamiset	16.	99		181	
Lyhytaikaiset saamiset	17.-18.	5 098		3 828	
<b>Rahat ja pankkisaamiset</b>					
	19.	2 081		1 566	
<b>Vaihtuvat vastaavat yhteensä</b>		<b>12 864</b>	<b>44,8</b>	<b>9 413</b>	<b>41,9</b>
<b>Vastaavaa yhteensä</b>		<b>28 697</b>	<b>100,0</b>	<b>22 468</b>	<b>100,0</b>

	Liitetieto nro	31.12.2021	%	31.12.2020	%
<b>Oma pääoma</b>					
Osakepääoma	20.	5		5	
Sijoitetun vapaan oman pääoman rahasto		1 824		1 824	
Oman pääoman muuntoero		228		-211	
Kertyneet voittovarot		1 523		1 875	
Tilikauden tulos		147		-136	
		<b>3 728</b>	<b>13,0</b>	<b>3 358</b>	<b>14,9</b>
Vähemmistöosuus	21.	143		0	
<b>Vieras pääoma</b>					
Laskennalliset verovelat	22.	131		188	
Pitkäaikainen vieras pääoma	23.	16 193		13 145	
Lyhytaikainen vieras pääoma	24.	8 501		5 777	
<b>Vieras pääoma yhteensä</b>		<b>24 826</b>	<b>86,5</b>	<b>19 110</b>	<b>85,1</b>
<b>Vastattavaa yhteensä</b>		<b>28 697</b>	<b>100,0</b>	<b>22 468</b>	<b>100,0</b>



SCALEABLE SOLUTIONS HOLDING OY

7

## KONSERNITILINPÄÄTÖKSEN LIITETIEDOT

### 1. Laadintaperiaatteet

#### Konsernitilinpäätös

Scaleable Solutions Holding -konsernin konsernitilinpäätös laaditaan noudattaen suomalaista tilinpäätöskäytäntöä. Konsernitilinpäätökseen on yhdistelty kaikki ne tytäryhtiöt, joissa emoyhtiöllä on suoraan tai välillisesti määräysvalta. Tilikauden aikana hankitut tytäryhtiöt yhdistellään hankintahetkestä lukien. Tytäryhtiöt yhdistellään hankintamenomenetelmän mukaan. Tytäryhtiöosakkeiden hankintahinnasta vähennetään tytäryhtiöiden hankintahetken oma pääoma. Oman pääoman ylittävä osa tytäryhtiöiden hankintamenosta, joka ei ole kohdennettavissa tytäryhtiön pysyviin vastaaviin, esitetään konsernilikearvona, joka poistetaan vaikutusaikanaan suunnitelman mukaan. Pysyviin vastaaviin kohdistettu konserniaktiiva poistetaan kyseisen omaisuusryhmän poistosuunnitelman mukaan. Vähemmistöosuudet erotetaan konsernin omasta pääomasta ja tuloksesta sekä esitetään omana eräänään.

Yhtiöt, joissa konsernilla on huomattava vaikutusvalta, käsitellään osakkuusyriytsinä. Osakkuusyriytseset on yhdistelty pääomaosuusmenetelmän mukaisesti. Konsernin omistusosuuden mukainen osuus osakkuusyhtiöiden tuloksesta esitetään tuloslaskelmassa omalla rivillään ennen liikevoittoa.

Konsernin sisäiset liiketapahtumat, voitonjako, saamiset ja velat eliminoidaan. Sisäisten liiketapahtumien katteet eliminoidaan, mikäli ne ovat olennaisia. Realisoitumattomia tappioita ei eliminoida siinä tapauksessa, että tappio johtuu arvonalentumisista.

Konsernitilinpäätös esitetään euroissa, joka on konsernin emoyrityksen toiminta- ja esittämisvaluutta. Konserniyhtiöt muuntavat omassa kirjanpidoissaan päivittäiset valuuttamääräiset liiketapahtumat tapahtumapäivän kurssia käyttäen toimintavaihtokurssien. Tilinpäätöksissä valuuttamääräiset saamiset ja velat arvostetaan käyttäen tilinpäätöspäivän valuuttakurssia. Liiketoiminnan kurssivoitot ja -tappiot sisältyvät vastaaviin eriin liikevoiton yläpuolelle. Valuuttamääräisten pankkitilien kurssivoitot ja -tappiot sisältyvät rahoitustuottoihin ja -kuluihin. Ulkomaisten konserniyhtiöiden tuloslaskelmat muutetaan euroiksi käyttäen tilikauden keskikursia ja taseet tilinpäätöspäivän kurssiin. Muuntamisessa syntyneet kurssierot samoin kuin ulkomaisten tytäryhtiöiden omien pääomien muuntamisessa syntyvät muuntoerot esitetään kertyneissä voittovaroissa.

#### Pysyvät vastaavat

Pysyvien vastaavien hyödykkeet merkitään taseeseen hankintamenoa vähennettynä suunnitelman mukaisilla poistoilla ja mahdollisilla arvonalentumispoistoilla. Kehittämistoiminnasta aiheutuneet välittömät menot on merkitty taseeseen ja niiden poistot aloitetaan kehittämissuunnitelman valmistuttua. Suunnitelman mukaiset poistot kirjataan tasapoistoina hyödykkeiden arvioitujen taloudellisten pitoaikojen perusteella. Hyödykkeet, joiden todennäköinen taloudellinen pitoaika on alle kolme vuotta, sekä pienhankinnat on kirjattu kokonaisuudessaan hankintatilikauden kuluksi.

Suunnitelman mukaiset poistoajat ovat:

Maa-alueet	ei poistoja	
Aineettomat oikeudet	3 tai 5 vuotta	tasapoisto
Kehittämismenot	3 tai 5 vuotta	tasapoisto
Liikearvo	5-15 vuotta	tasapoisto
Konsernilikearvo	15 vuotta	tasapoisto
Rakennukset ja rakennelmat	10-40 vuotta	menojäännöspoisto
Koneet ja kalusto	5-10 vuotta	menojäännöspoisto
Muut aineelliset hyödykkeet	5-10 vuotta	menojäännöspoisto

Aineellisten käyttöomaisuushyödykkeiden myyntivoitot sisältyvät liiketoiminnan muihin tuottoihin ja myyntitappiot liiketoiminnan muihin kuluihin.

Konsernilikearvon poistoissa on noudatettu 15 vuoden poistoaikaa kaikkien konserniyhtiöiden osalta. Noudatetun poistoaajan peruste on yrityskauppojen pitkäjänteinen tavoite kasvattaa konsernin tulosta ja odotettu 15 vuoden taloudellinen pitoaika.

#### Vaihto-omaisuus

Vaihto-omaisuus esitetään fifo-periaatteen mukaisesti hankintamenoa tai sitä alemman jälleenhankintahinnan tai todennäköisen myyntihinnan mukaisesti. Valmiiden ja keskeneräisten tuotteiden hankintameno muodostuu välittömistä muuttuvista menoista. Vaihto-omaisuus perustuu tilinpäätöspäivän fyysisen inventaariin tai rullaavaan inventointiin.



## Saamiset ja rahoitusvälineet

Saamiset ja muut rahoitusvälineet esitetään taseessa alkuperäiseen hankintamenuun arvostettuna, saamiset ja rahavarat kuitenkin enintään niiden todennäköiseen arvoon.

8

## Laskennalliset verovelat ja -saamiset

Laskennalliset verovelat ja -saamiset kirjataan erillistilinpäätöksiin kirjanpidon ja verotuksen välisistä väliaikaisista eroista, lukuunottamatta poistoeroa ja vapaaehtoisia varauksia, käyttäen tilinpäätöksen laadintahetkellä kyseisessä maassa vahvistettua verokantaa. Taseeseen ei merkitä sellaisia laskennallisia verosaamia, joiden toteutumista pidetään epätodennäköisenä. Konsernitilinpäätökseen merkitään yhdistelytoimenpiteistä aiheutuvat laskennalliset verosaamiset ja -velat.

## Henkilöstökulut

### Eläkevelvoitteet

Konsernin eläkejärjestelyt ovat maksupohjaisia järjestelyjä, joista konserni suorittaa kiinteitä maksuja erillisille yksiköille. Konsernilla ei ole oikeutta eikä tosiallista velvoitetta lisämaksujen suorittamiseen, mikäli maksujen saajataho ei pysty suoriutumaan kyseisten eläke-etuuksien maksamisesta. Maksupohjaisiin eläkejärjestelyihin tehdyt suoritukset kirjataan tuloslaskelmaan sillä tilikaudella, jota velvoite koskee. Henkilöstön eläketurva on järjestetty lakisääteillä työeläkevakuutusilla ulkopuolisissa eläkevakuutusyhtiöissä.

## Kauden verotettavaan tuloon perustuvat verot ja laskennalliset verot

Tuloslaskelman verokulu muodostuu tilikauden verotettavaan tulokseen perustuvasta verosta ja laskennallisesta verosta. Verot kirjataan tulosvaikutteisesti. Kauden verotettavaan tuloon perustuva vero lasketaan verotettavasta tulosta kunkin maan voimassaolevan verokannan perusteella. Laskennalliset verot lasketaan väliaikaisista eroista kirjanpitoarvon ja verotuksellisen arvon välillä. Laskennallinen verosaaminen kirjataan siihen määrään asti kuin on todennäköistä, että tulevaisuudessa syntyy verotettavaa tuloa, jota vastaan väliaikainen ero voidaan hyödyntää. Laskennallisen verosaamisen kirjaamisedellytykset arvioidaan tältä osin aina jokaisen raportointikauden päättymispäivänä. Laskennalliset verovelat kirjataan täysimääräisinä. Noudattaakseen varovaisuuden periaatetta konserni ei ole kirjannut tilikaudelta vahvistettavista tappioista laskennallista verosaamista taseeseen.

## Tuloutusperiaatteet

Liikevaihtona esitetään tuotteiden myynnistä ja palveluiden suorituksesta saadut tuotot käypään arvoon arvostettuina oikaistuna välillisillä veroilla, alennuksilla ja valuuttamääräisen myynnin kurssieroilla.

### Myytyt tavarat ja palvelut

Tuotot tavaroiden myynnistä kirjataan, kun tavaroiden omistukseen liittyvät merkittävät riskit, edut ja määräysvalta ovat siirtyneet ostajalle. Pääsääntöisesti tämä tapahtuu tuotteiden sopimusehtojen mukaisen luovutuksen yhteydessä. Tuotot palveluista tuloutetaan, kun palvelu on suoritettu ja taloudellisen hyödyn saaminen palvelusuoritteesta on todennäköistä. Projektiluonteiset toimitukset tuloutetaan luovutukseen perustuen.

### Vuokratuotot

Vuokratuotot tuloutetaan tasaerinä vuokratkaudelle.

### Korot ja osingot

Korkotuotot kirjataan, kun oikeus korkoon on syntynyt ja osingot kirjataan, kun oikeus osinkoon on syntynyt.

## Johdannaisopimukset ja suojauslaskenta

Konsernin johdannaiset sisältävät koronvaihtosopimuksia. Koronvaihtosopimuksilla on vaihdettu konsernin rahalaitoslainojen vaihtuva korko kiinteäksi koroksi. Koronvaihtosopimukset on määritetty viideksi vuodeksi ja korko määritellään 1 - 6 kuukauden välein lainan lyhennyksien mukaan. Koronvaihtosopimusten käyvät arvot on esitetty liitetietojen kohdassa 24. Johdannaiset.

## Osingonjako

Hallituksen yhtiökokoukselle ehdottama osinko kirjataan velaksi, kun yhtiökokous on päättänyt osingon määrän.

Konsernin luvut esitetään tuhansina euroina, ellei toisin mainita.



## KONSERNIN TULOSLASKELMAN LIITETIEDOT

9

	1.1.2021 - 31.12.2021		1.1.2020 - 31.12.2020	
<b>2. Liikevaihto markkina-alueittain ja toimialoittain</b>				
Toimialoittain:				
Mobiilipunnitus	10 908	37 %	9 698	45 %
Raskas punnitus	11 807	40 %	10 059	47 %
Muut	<u>6 692</u>	23 %	<u>1 818</u>	8 %
	29 407		21 576	
Markkina-alueittain:				
Suomi	8 628	29 %	8 256	38 %
Muu Eurooppa	15 440	53 %	12 903	60 %
Muut maat	<u>5 339</u>	18 %	<u>417</u>	2 %
	29 407		21 576	
<b>3. Liiketoiminnan muut tuotot</b>				
Aineellisten käyttöomaisuushyödykkeiden myyntivoitot	114		16	
Vakuutuskorvaukset	9		15	
Muut tuotot	<u>196</u>		<u>235</u>	
	319		266	
<b>4. Materiaalit ja palvelut</b>				
Aineet, tarvikkeet ja tavarat				
Ostot tilikauden aikana	-9 671		-6 123	
Varastojen muutos, lisäys(-), vähennys(+)	-270		-259	
Ulkopuoliset palvelut	<u>-4 125</u>		<u>-3 661</u>	
Materiaalit ja palvelut yhteensä	-14 066		-10 043	
<b>5. Henkilöstö ja palkat</b>				
Konsernin henkilöstön lukumäärä keskimäärin tilikauden aikana				
Toimihenkilöitä	87		81	
Työntekijöitä	<u>71</u>		<u>61</u>	
Yhteensä	158		142	
Henkilöstökulut:				
Palkat ja palkkiot	-6 924		-5 262	
Henkilösivukulut				
Eläkekulut	-857		-673	
Muut henkilösivukulut	<u>-854</u>		<u>-642</u>	
	-8 635		-6 577	
Hallitukset ja toimitusjohtajat:				
Palkat ja palkkiot	-684		-580	
Hallituksen jäsenten ja toimitusjohtajien eläkesitoumukset: Emoyhtiön toimitusjohtajalla ja tytäryhtiöiden toimitusjohtajilla ei ole erillisiä eläkesitoumuksia.				
<b>6. Poistot ja arvonalentumiset</b>				
Suunnitelman mukaiset poistot hyödykeryhmittäin:				
Aineettomat oikeudet	-18		-17	
Kehittämismenot	-285		-204	
Konserniliikearvo	-1 537		-1 408	
Muut pitkävaikutteiset menot	-45		-44	
Arvonalentumiset aineettomista oikeuksista	<u>-7</u>		<u>-20</u>	
Yhteensä	-1 891		-1 694	



	1.1.2021 - 31.12.2021	1.1.2020 - 31.12.2020	10
Rakennukset	-9	-9	
Koneet ja kalusto	-116	-46	
Muut aineelliset hyödykkeet	-85	-87	
	<u>-211</u>	<u>-143</u>	
Yhteensä	-2 102	-1 836	
<b>7. Liiketoiminnan muut kulut</b>			
Toimitilakulut	-693	-554	
Ajoneuvojen kulut	-671	-614	
Markkinointikulut	-340	-316	
Matkustus- ja edustuskulut	-333	-243	
Hallinto- ja IT-kulut	-654	-533	
Muut kuluerät	-1 058	-857	
	<u>-3 749</u>	<u>-3 118</u>	
<b>Tilintarkastajan palkkiot</b>			
Tilintarkastus	-71	-52	
Veroneuvonta	-38	-50	
Muut palvelut	0	-2	
	<u>-110</u>	<u>-104</u>	
<b>8. Rahoitustuotot ja -kulut</b>			
Korkotuotot ja muut rahoitustuotot			
Osinkotuotot	0	0	
Muut korko- ja rahoitustuotot	1	132	
Korkokulut ja muut rahoituskulut			
Korkokulut	-531	-374	
Muut rahoituskulut	-107	-43	
Rahoitustuotot ja -kulut yhteensä	<u>-637</u>	<u>-286</u>	
<b>9. Tuloverot</b>			
Tuloverot varsinaisesta toiminnasta	-449	-110	
Laskennallisen verosaamisen ja -velan muutos, erittely kohdassa 20.	26	-12	
Tuloverot yhteensä	<u>-424</u>	<u>-121</u>	
<b>10. Vähemmistöosuus</b>	-15	0	



## KONSERNITASEEN LIITETIEDOT

11

### 11.-13. Pysyvät vastaavat

	Aineettomat hyödykkeet				Aineelliset hyödykkeet				Yhteensä
	Aineettomat oikeudet	Konserni-liikearvo	Kehittämismenot	Muut pitkävaikutteiset menot	Maa-alueet	Rakennukset	Koneet ja kalusto	Muut aineelliset hyödykkeet	
<b>2021:</b>									
Hankintameno tilikauden alussa	1 094	21 135	1 252	812	190	226	745	1 125	26 578
Lisäykset	442	3 789	0	0	-5	6	682	70	4 984
Vähennykset	-23	0	0	0	-168	0	0	0	-191
Siirrot erien välillä	-248	0	240	8	0	0	0	0	0
Hankintameno tilikauden lopussa	1 265	24 924	1 492	820	17	232	1 427	1 195	31 371
Kertyneet poistot tilikauden alussa	-812	-10 266	-350	-539	-9	-193	-583	-800	-13 552
Tilikauden poisto ja arvonalennukset	-18	-1 537	-285	-45	0	-9	-116	-85	-2 095
Kertyneet poistot tilikauden lopussa	-830	-11 802	-635	-584	-9	-202	-700	-885	-15 647
Muuntoero	-10	70	0	1	16	48	-2	-14	109
<b>Kirjanpitoarvo 31.12.2021</b>	<b>425</b>	<b>13 192</b>	<b>857</b>	<b>237</b>	<b>24</b>	<b>78</b>	<b>724</b>	<b>296</b>	<b>15 833</b>

	31.12.2021	31.12.2020
<b>14. Muut osakkeet ja osuudet</b>		
Sijoitusosakkeet	0	0
	0	0
<b>15. Vaihto-omaisuus</b>		
Aineet ja tarvikkeet	4 242	2 750
Keskeneräiset tuotteet	722	638
Valmiit tuotteet / tavarat	417	368
Ennakkomaksut	205	81
	5 586	3 837
<b>16. Pitkäaikaiset saamiset</b>		
Laskennallinen verosaaminen	99	181
Yhdistelytoimenpiteet	19	32
Konserniyritysten taseisiin sisältyvät laskennalliset verosaamiset	80	149
	99	181
<b>17. Lyhytaikaiset saamiset</b>		
Myyntisaamiset	4 549	3 476
Siirtosaamiset	453	356
Jaksotetut välittömät verot	97	-3
	5 098	3 828
<b>18. Siirtosaamiisiin sisältyvät olennaiset erät</b>		
Ennakkomaksut	275	289
Muut siirtosaamiset	178	67
Yhteensä	453	356
<b>19. Rahat ja pankkisaamiset</b>	2 081	1 566



## 20. Osakepääoma ja merkintäoikeudet

12

Yhtiön osakepääoma 31.12.2021 on 5.000,00 euroa. Osakepääoma jakautuu 282.900 osakkeeseen.

### Sijoitetun vapaan oman pääoman rahasto

Sijoitetun vapaan oman pääoman rahasto (SVOP) sisältää muut oman pääoman luonteiset sijoitukset ja osakkeiden merkintähinnan siltä osin kuin sitä ei nimenomaisen päätöksen mukaisesti merkitä osakepääomaan.

Oman pääoman muutokset	31.12.2021	31.12.2020
<b>Sidottu oma pääoma</b>		
Osakepääoma tilikauden alussa	5	5
Osakepääoma tilikauden lopussa	5	5
Sidottu oma pääoma yhteensä	<u>5</u>	<u>5</u>
<b>Vapaa oma pääoma</b>		
Sijoitetun vapaan oman pääoman rahasto tilikauden alussa	1 824	1 824
Vähennykset	<u>0</u>	<u>0</u>
Sijoitetun vapaan oman pääoman rahasto tilikauden lopussa	1 824	1 824
Kertyneet voittovarot tilikauden alussa	1 529	1 875
Erillisyyhtiöissä tehdyt korjaukset voittovaroihin	-6	-96
Oman pääoman muuntoero	<u>228</u>	<u>-114</u>
Kertyneet voittovarot tilikauden lopussa	1 751	1 664
Tilikauden tulos	147	-136
Vapaa oma pääoma yhteensä	<u>3 722</u>	<u>3 353</u>
<b>Oma pääoma yhteensä</b>	<b><u>3 727</u></b>	<b><u>3 358</u></b>
Konsernirakenteeseen on liitetty Tamtron Norway AS ja Scaleit AS kuluneen tilikauden aikana.		
21. Vähemmistöosuus	143	0
22. Laskennalliset verosaamiset ja verovelat		
Laskennalliset verosaamiset, liitetieto 15.	99	181
Laskennalliset verovelat	131	188
Tilinpäätössiirot	114	127
Konserniyritysten omiin taseisiin sisältyvät laskennalliset verovelat	<u>17</u>	<u>61</u>
	131	188
Laskennalliset verovelat (+) / verosaamiset (-), netto	32	7
23. Pitkäaikainen vieras pääoma		
Lainat rahoituslaitoksilta	7 823	6 642
Korollinen luottolimiitti	412	847
Vaihtovelkakirjalainat	0	0
Osakas- ja myyjälainat	<u>7 958</u>	<u>5 656</u>
	16 193	13 145



<b>24. Lyhytaikainen vieras pääoma</b>	31.12.2021	31.12.2020	13
Lainat rahoituslaitoksilta ja korolliset ennakkomaksut	1 456	1 315	
Ostovelat	2 188	1 191	
Saadut ennakot	683	276	
Siirtovelat	4 173	2 994	
	<u>8 501</u>	<u>5 777</u>	

#### Siirtovelkoihin sisältyvät olennaiset erät

Henkilöstömenot	636	528	
Verojaksotus	254	9	
Rahoituserät	347	229	
Muut siirtovelat	2 936	2 228	
Yhteensä	<u>4 173</u>	<u>2 994</u>	

#### MUUT LIITETIEDOT

##### 25. Vastuusitoumukset

Omien velkojen vakuudeksi

Rahalaitoslainat	9 266	7 931	
Yhteensä	<u>9 266</u>	<u>7 931</u>	

Pantattujen osakkeiden kirjanpitoarvo	20 229	20 229	
---------------------------------------	--------	--------	--

Yrityskiinnitykset	23 341	23 341	
--------------------	--------	--------	--

Kiinnitykset kiinteistöihin	417	420	
-----------------------------	-----	-----	--

Vuokravastuut			
Seuraavana vuonna	587	441	
Yli vuoden kuluttua	2 019	1 967	
Yhteensä	<u>2 606</u>	<u>2 408</u>	

Leasing-vastuut			
Seuraavana vuonna	315	337	
Yli vuoden kuluttua	941	903	
Yhteensä	<u>1 256</u>	<u>1 241</u>	

Muu maksutakaus	81	78	
-----------------	----	----	--

Jäännösarvovastuu	87	92	
-------------------	----	----	--

Takuuaikaiset takaukset	104	102	
-------------------------	-----	-----	--

Tilinpäätöshetkellä konsernilla on 1.74 milj. euron arvosta käyttämättömiä käyttöpääomalimiittejä ja 0.27 milj. euron arvosta käyttämättömiä takauslimiittejä.

##### 26. Johdannaissopimukset

Johdannaissopimukset - nimellisarvot			
Korkojohdannaiset			
Koronvaihtosopimukset	4 850	5 700	

Johdannaissopimukset - käyvät arvot			
Korkojohdannaiset			
Koronvaihtosopimukset	-67	-103	

Realisoitumattomia arvonmuutoksia ei ole kirjattu vaan ne esitetään liitetiedoissa.



## 27. Lähipiiritapahtumat

14

Yhtiö on saanut lähipiiritä rahoitusta, joka on esitetty liitetietojen kohdassa 23. Yhtiöllä ei ole lähipiirisaamiaisia tai vastuuta eikä liiketoimia, joita ei olisi toteutettu tavanomaisin kaupallisin ehdoin.

## 26. Tytäryhtiöt

Yhtiö	Kotipaikka	Konsernin osuus omistus- ja äänivallasta %
Tamtron s.r.o. CZ	Tsekki	100
OÜ Kaalumaja	Viro	100
Tamtron Oy	Suomi	100
Tamtron Systems Oy	Suomi	100
Vaakatalo Oy	Suomi	100
Tamtron GmbH	Saksa	100
Waagenbau KG	Saksa	100
Beteiligungs GmbH	Saksa	100
Tamtron S.A.	Puola	100
Tamtron s.r.o. SK	Slovakia	100
Tamtron Ab	Ruotsi	100
Våghuset Sweden Ab	Ruotsi	100
Tamtron Norway AS	Norja	90
Scaleit AS	Norja	95

Kaikki konserniyhtiöt on yhdistelty emoyhtiön Scaleable Solutions Holding Oy:n konsernitilinpäätökseen.



SCALEABLE SOLUTIONS HOLDING OY

15

## EMOYHTIÖN TULOSLASKELMA

	Liitetieto nro	1.1.2021 - 31.12.2021	1.1.2020-31.12.2020
<b>Liikevaihto</b>	28.	306 995,44	314 988,39
Henkilöstökulut	29.	-522 552,10	-457 253,05
Poistot ja arvonalentumiset	30.	-277,10	-369,46
Liiketoiminnan muut kulut	31.	-68 939,70	-91 898,16
Liiketoiminnan kulut yhteensä		-591 768,90	-549 520,67
<b>Liikevoitto / -tappio</b>		-284 773,46	-234 532,28
Rahoitustuotot ja -kulut	32.	-173 470,31	-219 533,87
<b>Voitto / tappio ennen tilinpäätössiirtoja ja veroja</b>		-458 243,77	-454 066,15
Konserniavustukset	33.	1 205 000,00	1 333 000,00
Tuloverot	34.	-15 798,34	0,00
<b>Tilikauden voitto / tappio</b>		730 957,89	878 933,85



SCALEABLE SOLUTIONS HOLDING OY

16

## EMOYHTIÖN TASE

	Liitetieto nro	31.12.2021	31.12.2020
<b>Pysyvät vastaavat</b>			
Aineelliset hyödykkeet	35.	831,28	1 108,38
<b>Sijoitukset</b>			
Osuudet saman konsernin yrityksissä	36.	20 228 982,72	20 228 982,72
<b>Pysyvät vastaavat yhteensä</b>		<b>20 229 814,00</b>	<b>20 230 091,10</b>
<b>Saamiset</b>			
Pitkäaikaiset saamiset	37.	1 764,40	0,00
Lyhytaikaiset saamiset	38.	1 296 756,31	1 283 413,18
<b>Vaihtuvat vastaavat yhteensä</b>		<b>1 298 520,71</b>	<b>1 283 413,18</b>
<b>Vastaavaa yhteensä</b>		<b>21 528 334,71</b>	<b>21 513 504,28</b>

	Liitetieto nro	31.12.2021	31.12.2020
<b>Oma pääoma</b>	39.		
Osakepääoma		5 000,00	5 000,00
Sijoitetun vapaan oman pääoman rahasto		1 812 495,50	1 812 495,50
Kertyneet voittovarot		5 699 972,15	4 862 180,92
Tilikauden tulos		730 957,89	878 933,85
		<b>8 248 425,54</b>	<b>7 558 610,27</b>
<b>Vieras pääoma</b>			
Pitkäaikainen vieras pääoma	40.	7 641 030,23	8 336 123,96
Lyhytaikainen vieras pääoma	41.	5 638 878,94	5 618 770,05
<b>Vastattavaa yhteensä</b>		<b>21 528 334,71</b>	<b>21 513 504,28</b>



SCALEABLE SOLUTIONS HOLDING OY

17

## EMOYHTIÖN TILINPÄÄTÖKSEN LIITETIEDOT

### EMOYHTIÖN TULOSLASKELMAN LIITETIEDOT

#### 27. Laadintaperiaatteet

Yhtiö on Scaleable Solutions Holding Oy -konsernin emoyhtiö.

Emoyhtiön erillistilinpäätöksen laadintaperiaatteet on esitetty konsernitiilinpäätöksen laadintaperiaatteissa.

28. Liikevaihto	1.1.2021 - 31.12.2021	1.1.2020 - 31.12.2020
Hallintopalvelut	306 995,44	314 988,39
Edelleenlaskutetut kulut	0,00	0,00
	<u>306 995,44</u>	<u>314 988,39</u>
<b>29. Henkilöstö ja palkat</b>		
Henkilöstön lukumäärä tilikauden lopussa	5	5
Henkilöstön lukumäärä keskimäärin tilikauden aikana	5	5
Palkat ja palkkiot	-454 001,69	-396 750,30
Eläkekulut	-60 050,70	-53 473,04
Muut henkilösivukulut	-8 499,71	-7 029,71
	<u>-522 552,10</u>	<u>-457 253,05</u>
<b>30. Poistot ja arvonalentumiset</b>		
Poistot muista aineellisista hyödykkeistä	-277,10	-369,46
	<u>-277,10</u>	<u>-369,46</u>
<b>31. Liiketoiminnan muut kulut</b>		
Matkustuskulut	-2 367,09	-2 771,57
Ulkopuoliset palvelut	-45 364,00	-79 841,74
Muut kulut	-7 412,0	-9 284,85
	<u>-55 143,10</u>	<u>-91 898,16</u>
<b>Tilintarkastajan palkkiot</b>		
Tilintarkastus	-4 490,00	-13 074,20
Muut palvelut	-9 380,00	-16 181,54
	<u>-13 870,00</u>	<u>-29 255,74</u>
<b>32. Rahoitustuotot ja -kulut</b>		
Muilta		
Muut korko- ja rahoitustuotot		
Korkotuotot	1,77	12,10
Muut rahoitustuotot	0,00	0,00
	<u>1,77</u>	<u>12,10</u>
Muilta		
Muut korko- ja rahoituskulut		
Korkokulut	-280 781,55	-140 473,11
Muut rahoituskulut	-82,80	-82,80
	<u>-280 864,35</u>	<u>-140 555,91</u>
Konserniyrityksiltä		
Muut korko- ja rahoitustuotot		
Muut rahoitustuotot	222 604,26	34 963,14
Muut korko- ja rahoituskulut		
Korkokulut	-115 211,99	-113 953,20
	<u>107 392,27</u>	<u>-78 990,06</u>
<b>Rahoitustuotot ja -kulut yhteensä</b>	<b>-173 470,31</b>	<b>-219 533,87</b>
<b>33. Konserniavustukset</b>		
Saadut konserniavustukset	1 205 000,00	1 333 000,00
	<u>1 205 000,00</u>	<u>1 333 000,00</u>



## EMOYHTIÖN TASEEN LIITETIEDOT

18

	31.12.2021	31.12.2020
<b>34. Pysyvät vastaavat</b>		
Aineettomat hyödykkeet:		
Hankintameno tilikauden alussa	11 261,50	11 261,50
Hankintameno tilikauden lopussa	11 261,50	11 261,50
Kertyneet poistot tilikauden alussa	-10 153,12	-9 783,66
Tilikauden poisto ja arvonalennukset	-277,10	-369,46
Kertyneet poistot tilikauden lopussa	-10 430,22	-10 153,12
<b>Kirjanpitoarvo 31.12.</b>	<b>831,28</b>	<b>1 108,38</b>
<b>35. Osuudet saman konsernin yrityksissä</b>		
Hankintameno tilikauden alussa	20 228 982,72	20 228 982,72
Hankintameno tilikauden lopussa	20 228 982,72	20 228 982,72
<b>36. Pitkäaikaiset saamiset saman konsernin yrityksiltä</b>		
Konsernitilisaaminen	1 764,40	0,00
<b>37. Lyhytaikaiset saamiset</b>		
Lyhytaikaiset saamiset muilta		
Muut saamiset	742,12	1 491,43
Siirtosaamiset	638,52	632,84
	1 380,64	2 124,27
Lyhytaikaiset saamiset saman konsernin yrityksiltä		
Myyntisaamiset	90 375,67	98 288,91
Muut lyhytaikaiset saamiset	1 205 000,00	1 183 000,00
	1 295 375,67	1 281 288,91
<b>Lyhytaikaiset saamiset yhteensä</b>	<b>1 296 756,31</b>	<b>1 283 413,18</b>
<b>Siirtosaamisiin sisältyvät olennaiset erät</b>		
Vakuutusmaksusaamiset	3,52	0,00
Muut saamiset	635,00	632,84
	638,52	632,84
<b>38. Osakepääoma ja merkintäoikeudet</b>		
Konsernitilinpäätöksen liitetiedot kohta 18.		
<b>39. Oman pääoman muutokset</b>		
Osakepääoma tilikauden alussa	5 000,00	5 000,00
Osakepääoma tilikauden lopussa	5 000,00	5 000,00
Sijoitetun vapaan oman pääoman rahasto tilikauden alussa	1 812 495,50	1 812 495,50
Sijoitetun vapaan oman pääoman rahasto tilikauden lopussa	1 812 495,50	1 812 495,50
Kertyneet voittovarot tilikauden alussa	5 741 114,77	4 862 180,92
Tilikaudella maksetut veronkorotukset	-41 142,62	0,00
Tilikauden tulos	730 957,89	878 933,85
<b>Oma pääoma yhteensä</b>	<b>8 248 425,54</b>	<b>7 558 610,27</b>
Jakokelpoinen vapaa oma pääoma lopussa	8 243 425,54	7 553 610,27



	31.12.2021	31.12.2020
<b>40. Pitkäaikainen vieras pääoma</b>		
Pitkäaikaiset lainat muilta		
Lainat rahoituslaitoksilta	1 684 887,15	2 380 718,47
Osakas- ja myyjälainat	<u>5 956 143,08</u>	<u>5 656 143,08</u>
	7 641 030,23	8 036 861,55
Pitkäaikaiset velat saman konsernin yrityksille		
Konsernitilin luottolimiitti	<u>0,00</u>	<u>299 262,41</u>
	0,00	299 262,41
<b>Pitkäaikainen vieras pääoma yhteensä</b>	<b>7 641 030,23</b>	<b>8 336 123,96</b>
<b>41. Lyhytaikainen vieras pääoma</b>		
Lainat rahoituslaitoksilta	937 499,96	1 300 003,92
Ostovelat	11 989,74	5 819,22
Siirtovelat	484 958,67	307 505,81
Muut lyhytaikaiset velat	<u>80 617,01</u>	<u>27 437,06</u>
	1 515 065,38	1 640 766,01
Lyhytaikaiset velat saman konsernin yrityksille		
Ostovelat	1 144,13	8 086,71
Lainat	3 582 242,14	3 510 831,04
Korkovelat	<u>540 427,29</u>	<u>459 086,29</u>
	4 123 813,56	3 978 004,04
<b>Lyhytaikainen vieras pääoma yhteensä</b>	<b>5 638 878,94</b>	<b>5 618 770,05</b>
<b>Siirtovelkoihin sisältyvät olennaiset erät</b>		
Rahoituserät	346 756,88	229 375,75
Jaksotetut henkilöstömenot	73 651,28	67 160,87
Muut siirtovelat	<u>64 550,51</u>	<u>10 969,19</u>
	484 958,67	307 505,81
<b>MUUT EMOYHTIÖN LIITETIEDOT</b>		
<b>42. Vastuusitoumukset</b>	<b>31.12.2021</b>	<b>31.12.2020</b>
Konsernin velat, joiden vakuudeksi on annettu pantteja tai kiinnityksiä:		
Rahalaitoslainat	<u>2 622 387,11</u>	<u>3 680 722,39</u>
Yhteensä	2 622 387,11	3 680 722,39
Yrityskiinnitykset	13 000 000,00	13 000 000,00
Pantattujen osakkeiden kirjanpitoarvo	20 228 982,72	20 228 982,72
Tytäryhtiöiden puolesta annetut vakuudet:		
Luottolimiitti	<u>1 600 000,00</u>	<u>1 600 000,00</u>
Yhteensä	1 600 000,00	1 600 000,00



	31.12.2021	31.12.2020
<b>43. Johdannaissopimukset</b>		
Johdannaissopimukset - nimellisarvot		
Korkojohdannaiset		
Nimellisarvo	599 988,00	1 449 992,00
Käypä arvo	-5 185,00	-11 722,00

Realisoitumattomia arvonmuutoksia ei ole kirjattu.



SCALEABLE SOLUTIONS HOLDING OY

21

**KÄYTETYT KIRJANPITOKIRJAT, TOSITELAJIT JA NIIDEN SÄILYTYSTAVAT**

**Kirjanpitokirjat**

Päiväkirja		Pdf
Pääkirja		Pdf
Tuloslaskelma		Pdf
Tase		Pdf
Tilinpäätös		Sidottu irtolehdistä

**Tositelajit**

11	MR manuaalilaskut	Sähköinen arkisto
21	Ostolaskut, Heeros	Sähköinen arkisto
26	OR Manuaalisuoritukset	Sähköinen arkisto
30	Pankkitositteet	Sähköinen arkisto
90	Muistiotositteet	Sähköinen arkisto
AT	Avaava tase	Sähköinen arkisto



Scaleable Solutions Holding Oy

22

**TILINPÄÄTÖKSEN JA TOIMINTAKERTOMUKSEN ALLEKIRJOITUKSET**

Tampereella, \_\_\_\_ . päivänä \_\_\_\_\_ kuuta 2022

\_\_\_\_\_  
Pentti Asikainen  
Hallituksen puheenjohtaja

\_\_\_\_\_  
Mikko Mattila  
Hallituksen jäsen

\_\_\_\_\_  
Hannu Kytölä  
Hallituksen jäsen

\_\_\_\_\_  
Mikko Leinonen  
Hallituksen jäsen

\_\_\_\_\_  
Mikko Keskinen  
Toimitusjohtaja

**TILINPÄÄTÖSMERKINTÄ**

Suoritetusta tilintarkastuksesta on tänään annettu kertomus.

Tampereella, \_\_\_\_ . päivänä \_\_\_\_\_ kuuta 2022

KPMG Oy Ab

\_\_\_\_\_  
Hannu Paunikallio  
KHT

**SIGNATURES****ALLEKIRJOITUKSET****UNDERSKRIFTER****SIGNATURER****UNDERSKRIFTER**

This documents contains 22 pages before this page  
Dokumentet inneholder 22 sider før denne siden

Tämä asiakirja sisältää 22 sivua ennen tätä sivua  
Dette dokument indeholder 22 sider før denne side

Detta dokument innehåller 22 sidor före denna sida

**Pentti Sauli Asikainen**

ce0cc65e-d0fd-44d9-ae78-bbc8aefd28a1 - 2022-03-17 15:40:45 UTC +02:00  
BankID / MobileID - fb4cbe93-3a31-4e42-96e3-ee5bd3e6c4bf - FI

**MIKKO PETERI MATTILA**

acb616aa-3510-4d97-b534-e8c72509e472 - 2022-03-17 15:43:02 UTC +02:00  
BankID / MobileID - 51baa1ef-4227-4462-af8c-f5948966b719 - FI

**Mikko Leinonen**

0d7a66f7-e158-4761-bb21-2b944751e16b - 2022-03-17 15:45:24 UTC +02:00  
BankID / MobileID - cd3ecd25-bba9-4051-aa7e-881f03146fd2 - FI

**HANNU MATTI KYTÖLÄ**

47d4c43f-8ff9-4cfc-bcab-cc50dff75165 - 2022-03-17 15:47:47 UTC +02:00  
BankID / MobileID - e7cc4fc2-3ed1-449e-8294-5595a3524ebe - FI

**Mikko Juhani Keskinen**

a487c337-8bfb-44af-b879-e4f09cff2d07 - 2022-03-17 15:49:48 UTC +02:00  
BankID / MobileID - f95a71b0-1b65-46f5-857b-80fd9e4ea1bd - FI

**HANNU ANTERO PAUNIKALLIO**

c1a2f446-722d-4e20-82e7-e2753aa121d8 - 2022-03-17 15:52:14 UTC +02:00  
BankID / MobileID - 2c44df13-09eb-4451-a9e0-5006a0414e1f - FI

authority to sign  
representative  
custodial

asemavaltuus  
nimenkirjoitusoikeus  
huoltaja/edunvalvoja

ställningsfullmakt  
fimateckningsrätt  
förvaltare

autoritet til å signere  
representant  
foresatte/verge

myndighed til at underskrive  
repræsentant  
frihedsberovende

Electronically signed / Sähköisesti allekirjoitettu / Elektroniskt signerats / Elektronisk signert / Elektronisk underskrevet  
<https://sign.visma.net/fi/document-check/34a225ad-35de-4b92-9cb7-a710154bb621>

**VISMA Sign**  
www.vismasign.com



**SCALEABLE SOLUTIONS HOLDING OY**  
**FINANCIAL STATEMENTS AND ANNUAL REPORT**  
**1.1.2021 - 31.12.2021**

Address: Vestonkatu 11, 33580 TAMPERE  
Domicile Tampere  
Business ID: 2425617-4

Preservation until 31.12.2031 (KPL 2:10.1 §)

ENGLISH TRANSLATION



SCALEABLE SOLUTIONS HOLDING OY

2

FINANCIAL STATEMENTS FROM FISCAL YEAR 1.1.2021-31.12.2021

**TABLE OF CONTENTS**

page

Annual report	3 - 4
Financial statements	
Consolidated income statement	5
Consolidated balance sheet	6
Notes to consolidated financial statements	7 - 14
Income statement of the parent company	15
Balance sheet of the parent company	16
Notes to financial statements of the parent company	17 - 20
List of accounting records used	21
Signatures	22
Auditor's report	23

ENGLISH TRANSLATION



## Scaleable Solutions Holding Oy

(2425617-4)

### ANNUAL REPORT FROM FISCAL YEAR 1.1.2021 - 31.12.2021

#### MATERIAL EVENTS DURING THE FISCAL YEAR

Scaleable Solutions Holding Oy was founded on 31.8.2011. Ended fiscal year was company's tent fiscal year whose length was full calendar year. Scaleable Solutions Oy is the parent company of Scaleable Solutions Holding Group, whose fully owned subsidiaries with their subgroups are Tamtron Oy and Vaakatalo Oy. During the fiscal year Tamtron Norway AS, from which Tamtron Oy has 90% ownership of, and Scaleit AS, from which Tamtron Norway AS has 95% ownership of, were added to Tamtron Oy subgroup.

During the ended fiscal year Group's net sales increased by 36,3 percent compared to previous fiscal year; in addition to organic growth, the increase is explained by acquisition that took place on 30.6.2021 from which onwards Tamtron Norway AS and Scaleit AS were consolidated in the Group. Due to increase in net sales and the increase due to acquisition, also the operating profit increased from previous year.

#### GROUP KEY FIGURES (1.1.2021 – 31.12.2021)

	2021 (12 months)	2020 (12 months)	2019 (12 months)	2018 (12 months)	2017 (12 months)
Net sales	29.407.234	21.575.519	22.437.304	21.250.434	20.448.328
Operating profit	1.223.350	271.465	-59.752	309.072	77.198
Operating profit- % of net sales	4,2	1,3	-0,3	1,5	0,4
Return on equity- %*	1,5	-1,4	-7,2	-6,5	-13,1
Equity ratio (%)*	35,5	41,1	40,3	41,1	27,7

\*The Shareholder loans and their capitalized interest have been taken into account in calculating the of Return of equity and Equity ratio.

Group's investments during the fiscal year 1.1.-31.12.2021 were in total 5.0 million euros (0.3 million euros).

#### PERSONNEL

Group employed average of 158 (142) persons during the fiscal year. The personnel expenses for the fiscal year were in total 8.635.241 euros (5.252.043 euros).

Average of five persons served in the parent company during the fiscal year.

#### STATEMENT OF THE DEVELOPMENT ACTIVITIES

Group companies have continued to invest in research and development and product development in all product lines as on the previous years.

#### GROUP RELATIONS AND MERGERS

In fiscal year 1.1.2021-31.12.2021 Tamtron Oy acquired the majority of shares of Norwegian Scaleit AS. Tamtron Norway AS was founded as a new company for the acquisition.

#### SHARE ISSUES DURING FISCAL YEAR

There were no share issues during fiscal year 1.1.2021-31.12.2021

#### MATERIAL EVENTS AFTER THE END OF FISCAL YEAR

There haven't been material changes in company's financial situation after the end of fiscal year.

#### FUTURE PROSPECTS

ENGLISH TRANSLATION



According to Board of Directors' assessment the uncertainty caused by Covid-19 pandemic is diminishing as the number of infections is decreasing and the restrictions are lifted. However, after the global pandemic there are still challenges in the global supply chains e.g. in terms of availability of components. It is assessed that the situation would start to normalize at the latter half of the year.

At the end of the fiscal year the demand for capital goods has remained on good level in global economy and on company's main markets in Europe, and as a result our order backlog is on high level in the beginning of year 2022.

The demand for weighing information continues to increase due to digitalization, increasing regulation in various industries as well as the customers' needs to streamline their operations through the digitalization of weighing process and SaaS solutions; due these factors the Group's chances of success are considered positive in the current fiscal year. New product launches are expected to further increase net sales and strengthen the position of the Group companies on the market. As on previous years, Group's strengths are the profound understanding of the market for weighing information, customer base using weighing information and the diverse customer needs of the market. Company will continue to develop its international distributor network and also the distributor sales channel is expected to increase sales on coming years. Company has worked on many new distributor contracts with international machine manufacturers that are expected to increase the sales when the co-operation starts during the new fiscal year.

## **RISKS AND ACTIVITIES OF THE COMPANIES**

Group's main business consists of weighing equipment and weighing systems, as a the suppliers of which the Group companies have well-established position and reputation. The customer base of the group companies consists of various public and private actors, due to which the importance of a single customer isn't significant from the risk management perspective. Company has hedged against the performance risks and financial risks arising from the changes in market interest rates with interest rate swap agreements. Group also has appropriate indemnity insurances and business interruption insurances which enable the compensation for potential damages and lost business due to business interruptions. Due to prolonged pandemic, there are still risks present in the global supply chain which may pose e.g. as issues in availability of components and prolonged delivery times. As COVID 19 pandemic is easing, these risks will reduce but in addition the early year 2022 is overshadowed by the escalation of the conflict in Ukraine, which can have unpredictable impact on the European and global economy. However, the direct impact of Russian and Ukrainian market to the company's business is negligible.

## **SHARES OF THE COMPANY**

The share capital of Scaleable Solutions Holding Oy is 5.000 euros at the end of fiscal year and the number of shares is 282.900 pieces. Shares have no nominal value.

Company has one series of shares. All shares in the series produce equally one vote per share.

## **BOARD OF DIRECTOR'S PROPOSAL FOR PROFIT DISTRIBUTION**

Board of Directors proposes to the General meeting that profit for the period 730.957,89 euros shall be added to retained earnings and no dividend shall be paid.

## **COMPANY'S ORGANIZATION, MANAGEMENT AND AUDITORS**

During period 1.1.2021-24.5.2021 company's Board of Directors consisted of Pekka Vartiainen as the Chairman of the Board and Mikko Mattila, Paul Viio and Pentti Asikainen as Members of the Board. During period 24.5.2021-17.6.2021 company's Board of Directors consisted of Pentti Asikainen as the Chairman of the Board and Mikko Mattila and Paul Viio as Members of the Board. During period 17.6.2021-19.8.2021 company's Board of Directors consisted of Pentti Asikainen as the Chairman of the Board and Mikko Mattila, Paul Viio, Hannu Kytölä and Mikko Leinonen as the Members of the Board. During period 19.8.2021-31.12.2021 company's Board of Directors consisted of Pentti Asikainen as the Chairman of the Board and Mikko Mattila, Hannu Kytölä and Mikko Leinonen as the Members of the Board.

Company's CEO is Mikko Keskinen.

Company's statutory auditor is KPMG Oy Ab with KHT Hannu Paunikallio as principal auditor.

ENGLISH TRANSLATION



SCALEABLE SOLUTIONS HOLDING OY

5

**CONSOLIDATED INCOME STATEMENT (thousand euros)**

	Note number	1.1.2021 - 31.12.2021	%	1.1.2020 - 31.12.2020	%
<b>Net sales</b>	2.	<b>29 407</b>	100,0	<b>21 576</b>	100,0
Change in finished goods		49		4	
Other income	3.	319		266	
Materials and services	4.	-14 066		-10 043	
Personnel expenses	5.	-8 635		-6 577	
Depreciations and amortizations	6.	-2 102		-1 836	
Other operating expenses	7.	-3 749		-3 118	
Operating expenses total		-28 552		-21 574	
<b>Operating profit</b>		<b>1 223</b>	4,2	<b>271</b>	1,3
Financial income and expenses	8.	-637		-286	
<b>Ordinary profit / loss before taxes</b>		<b>586</b>	2,0	<b>-14</b>	-0,1
Income tax	9.	-424		-121	
Minority share	10.	-15		0	
<b>Net profit / loss</b>		<b>147</b>	0,5	<b>-136</b>	-0,6

ENGLISH TRANSLATION



## SCALEABLE SOLUTIONS HOLDING OY

6

### CONSOLIDATED BALANCE SHEET (thousand euros)

	Note number	31.12.2021	%	31.12.2020	%
<b>Fixed assets and non-current assets</b>					
Intangible assets	11.	1 518		1 447	
Goodwill	12.	13 192		10 865	
Tangible assets	13.	1 123		743	
Investments					
Other shares and rights of ownership	14.	0		0	
<b>Fixed assets and non-current assets total</b>		<b>15 833</b>	<b>55,2</b>	<b>13 055</b>	<b>58,1</b>
<b>Current assets</b>					
Inventories	15.	5 586		3 837	
<b>Receivables</b>					
Deferred tax assets	16.	99		181	
Current assets	17.-18.	5 098		3 828	
<b>Cash and cash equivalents</b>	19.	<b>2 081</b>		<b>1 566</b>	
<b>Current assets total</b>		<b>12 864</b>	<b>44,8</b>	<b>9 413</b>	<b>41,9</b>
<b>Total assets</b>		<b>28 697</b>	<b>100,0</b>	<b>22 468</b>	<b>100,0</b>

	Note number	31.12.2021	%	31.12.2020	%
<b>Shareholder's equity</b>					
Share capital	20.	5		5	
Share premium reserve		1 824		1 824	
Cumulative exchange difference of equity		228		-211	
Retained earnings		1 523		1 875	
Profit for the period		147		-136	
		<b>3 728</b>	<b>13,0</b>	<b>3 358</b>	<b>14,9</b>
Minority share	21.	143	0,5	0	
<b>Liabilities</b>					
Deferred tax liabilities	22.	131		188	
Non-current liabilities	23.	16 193		13 145	
Current liabilities	24.	8 501		5 777	
<b>Liabilities total</b>		<b>24 826</b>	<b>86,5</b>	<b>19 110</b>	<b>85,1</b>
<b>Total equity and liabilities</b>		<b>28 697</b>	<b>100,0</b>	<b>22 468</b>	<b>100,0</b>

ENGLISH TRANSLATION



SCALEABLE SOLUTIONS HOLDING OY

7

## NOTES TO CONSOLIDATED FINANCIAL STATEMENTS

### 1. Accounting principles

#### Consolidated financial statements

Scaleable Solutions Holding Oy Group's consolidated financial statement is prepared according to Finnish accounting standards (FAS). The consolidated financial statement includes all subsidiaries which the parent company directly or indirectly controls. Subsidiaries acquired during the fiscal year are consolidated from the date of acquisition. Subsidiaries are consolidated with the acquisition cost method. Shareholder's equity on the acquisition moment is deducted from the acquisition price. Part of the shareholder's equity in excess of the acquisition cost which is not allocated to non-current assets are shown as goodwill, which is amortized over their useful lives according to the plan.

Minority interests are separated from the Group's equity and profit and are shown as a separate item.

Companies in which the Group has significant influence, are treated as an associated company. Associated companies are consolidated using the equity method. The Group's share of associated companies is presented in the income statement on a separate line before operating income.

Group's internal business transactions, dividends, receivables and debts are eliminated. The margins of internal transactions are eliminated in case they are considered material. Non-realized losses will not be eliminated in case the loss is due to impairment.

The consolidated financial statement is presented in euros, which is the parent company's functional and presentation currency. The Group companies convert in their own local accounts daily foreign currency transactions using the transaction date exchange rates. In financial statements foreign currency assets and liabilities are valued using the exchange rates on the last day of the financial year. Foreign exchange gains and losses are included in the corresponding items above operating profit. Income statements of foreign group companies are translated into euros at average exchange rate of the financial year and the balance sheet at closing date exchange rate. Differences arising from foreign exchange translation as well as from translation of foreign subsidiaries' equity are shown in retained earnings.

#### Non-current assets

Non-current assets are booked to the balance sheet with acquisition price less accumulated planned depreciations and possible write-downs. Direct costs arising from development are recognized in the balance sheet and their depreciations are started when the project has been completed. Depreciations according to schedule are recognized on a straight-line depreciation over the economic lifetime. Commodities for which the probable economic lifetime of less than three years and small-scale procurement are recorded entirely as expenses for the acquisition period.

#### Depreciation and amortization shedule:

Land and waters	no depreciation	
Intangible rights	3-5 years	straight-line depreciation
Development expenditures	3-5 years	straight-line depreciation
Goodwill	5-15 years	straight-line depreciation
Group goodwill	15 years	straight-line depreciation
Buildings and structures	10-40 years	residual depreciation
Machinery and equipment	5-10 years	residual depreciation
Other tangible assets	5-10 years	residual depreciation

Capital gain from sales of Tangible fixed asset are included in other income and loss in other operating expenses.

15-year amortization period for Group goodwill has been adhered to all Group companies. Followed amortization period is set based on a long-term objective to grow the Group's profit with mergers and acquisitions and expected 15-year economic lifetime.

#### Inventories

Inventories are stated under the first-in-first out (FIFO) principle at the lower of original acquisition cost, replacement value or net realisable value. The acquisition cost of finished products and work-in-progress is formed of the direct variable costs. Inventory count is based on the physical inventory count per per the date of financial statements or on rolling inventory count.



## Assets and financial instruments

Receivables and other financial instruments are stated at their original acquisition cost, receivables and cash and cash equivalents however only up to their probable value.

8

## Deferred tax assets and liabilities

Deferred tax liabilities and assets are recognized in the financial statements from the differences between accounting and taxation with the exception of depreciation difference and untaxed/voluntary reserves, using the tax rates applicable in the country at the moment of preparation. Deferred tax assets, which are considered unlikely are not recognized in the balance sheet. The deferred tax assets and liabilities from consolidation are recognized in consolidated financial statements.

## Personnel expenses

### Pension liabilities

The Group's pension plans are defined contribution plans in which the Group pays fixed contributions into a separate entity.

The Group has neither the right nor obligation to make further payments if the recipient is unable to pay out the pension benefits. Contributions to defined contribution plans are recognized in the income statement in the period in which the obligation has been established. Personnel pension coverage is arranged through statutory employee pension insurances in external Pension Insurance companies

## Income taxes based on the taxable profit and deferred taxes

The Group's income tax expenses includes taxes of the Group companies based on taxable profit for the period, together with change in deferred income taxes. Taxes are recognized in the profits and losses. The current tax expense for the financial year is calculated from the taxable profit based on the valid tax rate of each country. Deferred tax liabilities and assets are recognized in the financial statements from the differences between accounting and taxation. Deferred tax assets, which are considered unlikely are not recognized in the balance sheet. The qualifications of deferred tax assets will be assessed on this part at the end of each fiscal year. Deferred tax liabilities are recognized in full. Under the precautionary principle, Group hasn't recognized the deferred tax assets arising from the confirmed losses from previous fiscal years in to balance sheet.

## Revenue recognition

Net sales consist of income from the sales of products and services at fair value adjusted with indirect taxes, discounts and exchange rate effect from sales in foreign currency

### Sales of goods and services

Revenue from the sale of goods is recognized when the significant risks, benefits and control of the products related to the ownership are transferred to the buyer. As a rule, this is done with the contractual time of delivery. Income from the services is recognized when the service has been delivered and the economic benefit from the service is probable.

Revenue from project-based deliveries is recognized upon delivery.

### Rental income

Rental income is recognized on a straight-line basis over the lease term.

### Interest income and dividend

Interest income and dividends are recognized when right to such item is established

## Derivative financial instruments and hedge accounting

The Group's derivatives include interest rate swaps. Interest rate swaps have exchanged floating interest rate of Group's loans from financial institutions to a fixed rate. Interest rate swaps are defined for five years and the interest rate is defined between one to six months according to the repayment of the loans. Interest rate swaps fair values are disclosed in notes part 24. derivative instruments.

## Dividend distribution

Dividend proposed by the Board of Directors to the General Shareholder Meeting is booked as a liability when the General Meeting has decided on the dividend amount.

Group figures shall be presented in thousand euros, unless otherwise stated



	1.1.2021 - 31.12.2021		1.1.2020 - 31.12.2020	
<b>2. Net sales by market area and business</b>				
By category of sale:				
Mobile weighing	10 908	37 %	9 698	45 %
Heavy weighing	11 807	40 %	10 059	47 %
Other	<u>6 692</u>	23 %	<u>1 818</u>	8 %
	29 407		21 576	
By geographical destination				
Finland	8 628	29 %	8 256	38 %
Other Europe	15 440	53 %	12 903	60 %
Other Countries	<u>5 339</u>	18 %	<u>417</u>	2 %
	29 407		21 576	
<b>3. Other operating income</b>				
Gains from sale of tangible assets	114		16	
Insurance indemnities	9		15	
Other	<u>196</u>		<u>235</u>	
	319		266	
<b>4. Materials and services</b>				
Materials and consumables				
Purchases during the financial year	-9 671		-6 123	
Change in stocks	-270		-259	
External services	<u>-4 125</u>		<u>-3 661</u>	
Materials and services total	-14 066		-10 043	
<b>5. Personnel and salaries</b>				
Group personnel amount during the fiscal year				
Number of white collar personnel	87		81	
Number of blue collar personnel	<u>71</u>		<u>61</u>	
Personnel total	158		142	
Personnel expenses:				
Wages and salaries	-6 924		-5 262	
Social expenses	0		0	
Pension expenses	-857		-673	
Other social security expenses	<u>-854</u>		<u>-642</u>	
	-8 635		-6 577	
Members of the Board and Managing directors				
Salaries and remuneration	-684		-580	
Pension arrangements of the members of the Board and Managing directors: The Managing director of the parent company or the subsidiaries don't have extra-ordinary pension arrangements.				
<b>6. Depreciations and amortizations</b>				
Depreciations according to plan per category:				
Depreciation of intangible rights	-18		-17	
Depreciation of development expenditures	-285		-204	
Amortization of Goodwill	-1 537		-1 408	
Depreciation of other non-current assets	-45		-44	
Reduction of value of non-current assets	<u>-7</u>		<u>-20</u>	
Total	-1 891		-1 694	



	1.1.2021 - 31.12.2021	1.1.2020 - 31.12.2020	10
Depreciation of Buildings and structures	-9	-9	
Depreciation of Machinery and equipment	-116	-46	
Depreciation of Other tangible assets	<u>-85</u>	<u>-87</u>	
	-211	-143	
Total	-2 102	-1 836	
<b>7. Other operating expenses</b>			
Office and warehouse space expenses	-693	-554	
Vehicle expenses	-671	-614	
Marketing expenses	-340	-316	
Travelling and entertainment expenses	-333	-243	
Office, administration and IT expenses	-654	-533	
Other operating expenses	<u>-1 058</u>	<u>-857</u>	
	-3 749	-3 118	
<b>Audit fees</b>			
Audit fee	-71	-52	
Tax consulting	-38	-50	
Other services from Auditors	<u>0</u>	<u>-2</u>	
	-110	-104	
<b>8. Financial income and expenses</b>			
Interest income and other financial income			
Dividends	0	0	
Other interest and financial income	1	132	
Interest expenses and other financial expenses			
Interest expenses	-531	-374	
Other financial expenses	<u>-107</u>	<u>-43</u>	
Financial income and expenses total	-637	-286	
<b>9. Income taxes</b>			
Income taxes	-449	-110	
Movement in deferred tax assets and tax liabilities, note 20.	<u>26</u>	<u>-12</u>	
Income taxes total	-424	-121	
<b>10. Minority share</b>	-15	0	



## NOTES TO CONSOLIDATED FINANCIAL STATEMENTS

11

### 11.-13. Fixed assets and non-current assets

	Intangible assets				Tangible assets				Total
	Intangible rights	Group goodwill	Development expenditures	Other long-term expenditures	Land and waters	Buildings and structures	Machinery and equipment	Other tangible assets	
<b>2021:</b>									
Acquisition cost in the beginning of fiscal year	1 094	21 135	1 252	812	190	226	745	1 125	26 578
Additions	442	3 789	0	0	-5	6	682	70	4 984
Reductions	-23	0	0	0	-168	0	0	0	-191
Transfers between items	-248	0	240	8	0	0	0	0	0
Acquisition cost at the end of fiscal year	1 265	24 924	1 492	820	17	232	1 427	1 195	31 371
Accrued depreciations at the end of fiscal year	-812	-10 266	-350	-539	-9	-193	-583	-800	-13 552
Depreciations and amortizations during the fiscal year	-18	-1 537	-285	-45	0	-9	-116	-85	-2 095
	-830	-11 802	-635	-584	-9	-202	-700	-885	-15 647
Translation difference	-10	70	0	1	16	48	-2	-14	109
<b>Balance sheet value 31.12.2021</b>	<b>425</b>	<b>13 192</b>	<b>857</b>	<b>237</b>	<b>24</b>	<b>78</b>	<b>724</b>	<b>296</b>	<b>15 833</b>
<b>14. Other shares and rights of ownership</b>									
				31.12.2021		31.12.2020			
Investments				0		0			
				0		0			
<b>15. Inventories</b>									
Materials and supplies				4 242		2 750			
Work in progress				722		638			
Finished products				417		368			
Advance payments				205		81			
				5 586		3 837			
<b>16. Non-current receivables</b>									
Deferred tax assets				99		181			
Deferred tax assets from consolidation				19		32			
Deferred tax assets included in the balance sheet of group companies				80		149			
				99		181			
<b>17. Current assets</b>									
Trade receivables				4 549		3 476			
Accrued income				453		356			
Income tax receivables				97		-3			
				5 098		3 828			
<b>18. Material items included in accrued income</b>									
Prepayments				275		289			
Other accrued income				178		67			
Total				453		356			
<b>19. Cash and cash equivalents</b>									
				2 081		1 566			

ENGLISH TRANSLATION



## 20. Share capital and subscription rights

12

Company's share capital per 31.12.2021 is 5000,00 euros. Share capital is divided into 282.900 shares.

### Share premium reserve

The share premium reserve contains other investments that are made similar terms as shareholder's equity and the subscription price of the shares for the part it is not explicitly decided to subscribe into share capital.

	31.12.2021	31.12.2020
<b>Changes in shareholder's equity</b>		
<b>Restricted shareholder's equity</b>		
Share capital in the beginning of fiscal year	5	5
Share capital at the end of fiscal year	5	5
Bound shareholder's equity total	<u>5</u>	<u>5</u>
<b>Unrestricted shareholder's equity</b>		
Share premium reserve in the beginning of fiscal year	1824	1824
Reductions	<u>0</u>	<u>0</u>
Share premium reserve at the end of fiscal year	1824	1824
Retained earnings in the beginning of fiscal year	1529	1875
Corrections to the retained earnings in subsidiaries	-6	-96
Translation difference of shareholder's equity	228	-114
Retained earnings at the end of fiscal year	1751	1664
Net profit/loss of the fiscal year	147	-136
Free shareholder's equity total	<u>3722</u>	<u>3353</u>
<b>Shareholder's equity total</b>	<u><b>3727</b></u>	<u><b>3358</b></u>

Tamtron Norway AS and Scaleit AS have been added to the group structure during the fiscal year.

<b>21. Minority Share</b>	143	0
<b>22. Deferred tax assets and tax liabilities</b>		
Deferred tax assets, note 15.	99	181
Deferred tax liabilities	131	188
Appropriations	114	127
Deferred tax liabilities included in the balance sheets of group companies	<u>17</u>	<u>61</u>
	131	188
Deferred tax liabilities (+) / tax assets (-), net	32	7
<b>23. Non-current debts</b>		
Loans from financial institutions	7823	6642
Credit limit in use	412	847
Convertible bonds	0	0
Shareholder- and vendor loans	<u>7958</u>	<u>5656</u>
	16193	13145



24. Current debts	31.12.2021	31.12.2020	13
Loans from financial institutions and interest bearing advance payments	1456	1315	
Trade payables	2188	1191	
Advance payments received	683	276	
Other current liabilities	<u>4173</u>	<u>2994</u>	
	8501	5777	

**Material items included in other current liabilities**

Personnel items	636	528
Accrued income taxes	254	9
Financial items	347	229
Other current liabilities	<u>2936</u>	<u>2228</u>
Total	4173	2994

**OTHER NOTES**

**25. Contingent liabilities**

Against own debts

Loans from financial institutions	<u>9266</u>	<u>7931</u>
Total	9266	7931

Book value of pledged shares

20229 20229

Business mortgages

23341 23341

Mortgages on real estate

417 420

Rental contracts

Next year	587	441
Over next year	<u>2019</u>	<u>1967</u>
Total	2606	2408

Lease contracts

Next year	315	337
Over next year	<u>941</u>	<u>903</u>
Total	1256	1241

Other payment guarantee

81 78

Residual value liability

87 92

Warranty period guarantees

104 102

Per the date of the financial statements the Group has 1.74 million euros worth of unused working capital line of credit and 0.27 million euros worth of unused bank guarantee limit.

**26. Derivative financial instruments**

Derivative contracts - notional values

Interest rate derivatives		
Interest rate swap contracts	4850	5700

Derivative contracts - market values

Interest rate derivatives		
Interest rate swap contracts	-67	-103



## 27. Related party transactions

14

Company has received financing from related parties which is presented in the note 23. Company doesn't have related party transactions or liabilities or businesses that haven't been performed according to arm's length principle.

## 26. Subsidiaries

Company	Domicile	Group's share of ownership and voting rights %
Tamtron s.r.o. CZ	Czech Republic	100
OÜ Kaalumaja	Estonia	100
Tamtron Oy	Finland	100
Tamtron Systems Oy	Finland	100
Vaakatalo Oy	Finland	100
Tamtron GmbH	Germany	100
Waagenbau KG	Germany	100
Beteiligungs GmbH	Germany	100
Tamtron S.A.	Poland	100
Tamtron s.r.o. SK	Slovakia	100
Tamtron Ab	Sweden	100
Våghuset Sweden Ab	Sweden	100
Tamtron Norway AS	Norway	90
Scaleit AS	Norway	95

All subsidiaries have been consolidated into parent company Scaleable Solutions Holding Oy's consolidated financial statements



Scaleable Solutions Holding Oy

22

**SIGNATURES TO FINANCIAL STATEMENTS AND ANNUAL REPORT**

In Tampere, \_\_\_\_ . day of \_\_\_\_\_ 2022

\_\_\_\_\_  
Pentti Asikainen  
Chairman of the Board

\_\_\_\_\_  
Mikko Mattila  
Member of the Board

\_\_\_\_\_  
Hannu Kytölä  
Member of the Board

\_\_\_\_\_  
Mikko Leinonen  
Member of the Board

\_\_\_\_\_  
Mikko Keskinen  
CEO

**AUDITOR'S NOTE**

A report of the performed audit has been given today.

In Tampere, \_\_\_\_ . day of \_\_\_\_\_ 2022

KPMG Oy Ab

\_\_\_\_\_  
Hannu Paunikallio  
KHT

ENGLISH TRANSLATION



KPMG Oy Ab  
Hämeenkatu 9, 4.krs  
33100 TAMPERE

Puhelin 020 760 3000  
www.kpmg.fi

## Tilintarkastuskertomus

Scaleable Solutions Holding Oy:n yhtiökokoukselle

### Tilinpäätöksen tilintarkastus

#### Lausunto

Olemme tilintarkastaneet Scaleable Solutions Holding Oy:n (y-tunnus 2425617-4) tilinpäätöksen tilikaudelta 1.1.–31.12.2021. Tilinpäätös sisältää sekä konsernin että emoyhtiön taseen, tuloslaskelman ja liitetiedot.

Lausuntonamme esitämme, että tilinpäätös antaa oikean ja riittävän kuvan konsernin sekä emoyhtiön toiminnan tuloksesta ja taloudellisesta asemasta Suomessa voimassa olevien tilinpäätöksen laatimista koskevien säännösten mukaisesti ja täyttää lakisääteiset vaatimukset.

#### Lausunnon perustelut

Olemme suorittaneet tilintarkastuksen Suomessa noudatettavan hyvän tilintarkastustavan mukaisesti. Hyvän tilintarkastustavan mukaisia velvollisuuksiamme kuvataan tarkemmin kohdassa *Tilintarkastajan velvollisuudet tilinpäätöksen tilintarkastuksessa*. Olemme riippumattomia emoyhtiöstä ja konserniyrityksistä niiden Suomessa noudatettavien eettisten vaatimusten mukaisesti, jotka koskevat suorittamaamme tilintarkastusta ja olemme täyttäneet muut näiden vaatimusten mukaiset eettiset velvollisuutemme. Käsitksemme mukaan olemme hankkineet lausuntonne perustaksi tarpeellisen määrän tarkoitukseen soveltuvaa tilintarkastusevidenssiä.

#### Tilinpäätöstä koskevat hallituksen ja toimitusjohtajan velvollisuudet

Hallitus ja toimitusjohtaja vastaavat tilinpäätöksen laatimisesta siten, että se antaa oikean ja riittävän kuvan Suomessa voimassa olevien tilinpäätöksen laatimista koskevien säännösten mukaisesti ja täyttää lakisääteiset vaatimukset. Hallitus ja toimitusjohtaja vastaavat myös sellaisesta sisäisestä valvonnasta, jonka ne katsovat tarpeelliseksi voidakseen laatia tilinpäätöksen, jossa ei ole väärinkäytöksestä tai virheestä johtuvaa olennaista virheellisyttä.

Hallitus ja toimitusjohtaja ovat tilinpäätöstä laatiessaan velvollisia arvioimaan emoyhtiön ja konsernin kykyä jatkaa toimintaansa ja soveltuvissa tapauksissa esittämään seikat, jotka liittyvät toiminnan jatkuvuuteen ja siihen, että tilinpäätös on laadittu toiminnan jatkuvuuteen perustuen. Tilinpäätös laaditaan toiminnan jatkuvuuteen perustuen, paitsi jos emoyhtiö tai konserni aiotaan purkaa tai toiminta lakkauttaa tai ei ole muuta realistista vaihtoehtoa kuin tehdä niin.

#### Tilintarkastajan velvollisuudet tilinpäätöksen tilintarkastuksessa

Tavoitteenamme on hankkia kohtuullinen varmuus siitä, onko tilinpäätöksessä kokonaisuutena väärinkäytöksestä tai virheestä johtuvaa olennaista virheellisyttä, sekä antaa tilintarkastuskertomus, joka sisältää lausuntonne. Kohtuullinen varmuus on korkea varmuustaso, mutta se ei ole tae siitä, että olennainen virheellisyys aina havaitaan hyvän tilintarkastustavan mukaisesti suoritettavassa tilintarkastuksessa. Virheellisyyksiä voi aiheutua väärinkäytöksestä tai virheestä, ja niiden katsotaan olevan olennaisia, jos niiden yksin tai yhdessä voisi kohtuudella odottaa vaikuttavan taloudellisiin päätöksiin, joita käyttäjät tekevät tilinpäätöksen perusteella.

Hyvän tilintarkastustavan mukaiseen tilintarkastukseen kuuluu, että käytämme ammatillista harkintaa ja säilytämme ammatillisen skeptisyyden koko tilintarkastuksen ajan. Lisäksi:

- Tunnistamme ja arvioimme väärinkäytöksestä tai virheestä johtuvat tilinpäätöksen olennaisen virheellisuuden riskit, suunnittelemme ja suoritamme näihin riskeihin vastaavia tilintarkastustoimenpiteitä ja hankimme lausuntonne perustaksi tarpeellisen määrän tarkoitukseen soveltuvaa tilintarkastusevidenssiä. Riski siitä, että väärinkäytöksestä johtuva olennainen virheellisyys jää havaitsematta, on suurempi kuin riski siitä, että virheestä johtuva olennainen virheellisyys jää havaitsematta, sillä väärinkäytökseen voi liittyä yhteistoimintaa, väärentämistä, tietojen tahallista esittämättä jättämistä tai virheellisten tietojen esittämistä taikka sisäisen valvonnan sivuuttamista.
- Muodostamme käsityksen tilintarkastuksen kannalta relevantista sisäisestä valvonnasta pystyäksemme suunnittelemaan olosuhteisiin nähden asianmukaiset tilintarkastustoimenpiteet mutta emme siinä tarkoituksessa, että pystyisimme antamaan lausunnon emoyhtiön tai konsernin sisäisen valvonnan tehokkuudesta.
- Arvioimme sovellettujen tilinpäätöksen laatimisperiaatteiden asianmukaisuutta sekä johdon tekemien kirjanpidollisten arvioiden ja niistä esitettävien tietojen kohtuullisuutta.
- Teemme johtopäätöksen siitä, onko hallituksen ja toimitusjohtajan ollut asianmukaista laatia tilinpäätös perustuen oletukseen toiminnan jatkuvuudesta, ja teemme hankkimamme tilintarkastusevidenssin perusteella johtopäätöksen



**Scaleable Solutions Holding Oy**

Tilintarkastuskertomus  
tilikaudelta 1.1.–31.12.2021

siitä, esiintyykö sellaista tapahtumiin tai olosuhteisiin liittyvää olennaista epävarmuutta, joka voi antaa merkittävää aihetta epäillä emoyhtiön tai konsernin kykyä jatkaa toimintaansa. Jos johtopäätöksemme on, että olennaista epävarmuutta esiintyy, meidän täytyy kiinnittää tilintarkastuskertomuksessamme lukijan huomiota epävarmuutta koskeviin tilinpäätöksessä esitettäviin tietoihin tai, jos epävarmuutta koskevat tiedot eivät ole riittäviä, mukauttaa lausuntomme. Johtopäätöksemme perustuvat tilintarkastuskertomuksen antamispäivään mennessä hankittuun tilintarkastusevidenssiin. Vastaiset tapahtumat tai olosuhteet voivat kuitenkin johtaa siihen, ettei emoyhtiö tai konserni pysty jatkamaan toimintaansa.

- Arvioimme tilinpäätöksen, kaikki tilinpäätöksessä esitettävät tiedot mukaan lukien, yleistä esittämistapaa, rakennetta ja sisältöä ja sitä, kuvastaako tilinpäätös sen perustana olevia liiketoimia ja tapahtumia siten, että se antaa oikean ja riittävän kuvan.
- Hankimme tarpeellisen määrän tarkoitukseen soveltuvaa tilintarkastusevidenssiä konserniin kuuluvia yhteisöjä tai liiketoimintoja koskevasta taloudellisesta informaatiosta pystyäksemme antamaan lausunnon konsernitiilinpäätöksestä. Vastamme konsernin tilintarkastuksen ohjauksesta, valvonnasta ja suorittamisesta. Vastamme tilintarkastuslausunnosta yksin.

Kommunikoidimme hallintoelinten kanssa muun muassa tilintarkastuksen suunnittelusta laajuudesta ja ajoituksesta sekä merkittävistä tilintarkastushavainnoista, mukaan lukien mahdolliset sisäisen valvonnan merkittävät puutteellisuudet, jotka tunnistamme tilintarkastuksen aikana.

## **Muut raportointivelvoitteet**

### **Muu informaatio**

Hallitus ja toimitusjohtaja vastaavat muusta informaatiosta. Muu informaatio käsittää toimintakertomuksen. Tilinpäätöstä koskeva lausuntomme ei kata muuta informaatiota.

Velvollisuutenamme on lukea muu informaatio tilinpäätöksen tilintarkastuksen yhteydessä ja tätä tehdessämme arvioida, onko muu informaatio olennaisesti ristiriidassa tilinpäätöksen tai tilintarkastusta suoritettaessa hankkimamme tietämyksen kanssa tai vaikuttaako se muutoin olevan olennaisesti virheellistä. Velvollisuutenamme on lisäksi arvioida, onko toimintakertomus laadittu sen laatimiseen sovellettavien säännösten mukaisesti.

Lausuntonamme esitämme, että toimintakertomuksen ja tilinpäätöksen tiedot ovat yhdenmukaisia ja että toimintakertomus on laadittu toimintakertomuksen laatimiseen sovellettavien säännösten mukaisesti.

Jos teemme suorittamamme työn perusteella johtopäätöksen, että toimintakertomuksessa on olennainen virheellisyys, meidän on raportoitava tästä seikasta. Meillä ei ole tämän asian suhteen raportoitavaa.

Tampereella 17. maaliskuuta 2022

KPMG OY AB

Hannu Paunikallio  
KHT



## Tamtron Norway AS

### ÅRSBERETNING FOR 2021

#### Selskapets virksomhet

Selskapet er morselskap til Scaleit AS med en eierandel på 95%. Selskapets virksomhet har hovedkontor Skedsmokorset.

#### Fortsatt drift

Forutsetningen om fortsatt drift er til stede, og lagt til grunn ved utarbeidelsen av årsregnskapet for 2021

#### Arbeidsmiljøet

Det har for 2021 ikke vært noen ansatte i Tamtron Norway AS.

#### Ytre miljø

Selskapet forurenser ikke det ytre miljø utover det som er vanlig ved denne type virksomhet, og det er verken iverksatt eller planlagt tiltak for å forhindre eller redusere negative miljøvirkninger.

#### Finansiell stilling

Selskapets hadde ingen omsetning i 2021, og overskuddet utgjorde 2 351 820 NOK før skatt. Ledelsen er fornøyd med driften i 2021 og det økonomiske resultatet ansees å være godt. Selskapet har en egenkapital på 8 077 750 NOK.

Styret er av den vurdering at årsregnskapet med noter gir en rettvise oversikt over utvikling og resultat i 2021, og for selskapets stilling pr 31.12.21.

#### Finansiell risiko

- Markedsrisiko – Selskapet er eksponert mot endringer i rentenivået, da selskapets gjeld har flytende rente.
- Kreditrisiko – Risiko for at motparter ikke har økonomisk evne til å oppfylle sine forpliktelser anses lav. På balansedagen har selskapet ingen fordringer.
- Likviditetsrisiko – Styret vurderer likviditeten i selskapet som god, og det er ikke besluttet å innføre tiltak som endrer likviditetsrisiko.


Selskapet er noe mindre utsatt for den generelle markedsrisikoen knyttet til konjunktursvingninger enn mange andre bransjer.


#### Forsknings- og utviklingsaktiviteter

Selskapet har ingen forsknings- og utviklingsaktiviteter.

Skedsmo 21 februar 2021

I styret for Tamtron Norway AS

  
Mikko Keskinen  
Styreleder

  
Steinar Olsen  
Styremedlem

  
Tom Roy Barlaug Hansen  
Styremedlem



# Årsregnskap 2021 Tamtron Norway AS

Resultatregnskap  
Balanse  
Kontantstrøm  
Noter til regnskapet

Org.nr.: 927 339 072



## Resultatregnskap

Tamtron Norway AS

<b>Driftsinntekter og driftskostnader</b>	<b>Note</b>	<b>2021</b>
Annen driftskostnad	2	109 041
<b>Sum driftskostnader</b>		<b>109 041</b>
<b>Driftsresultat</b>		<b>-109 041</b>
<b>Finansinntekter og finanskostnader</b>		
Inntekt på investering i datterselskap	3	3 418 588
Rentekostnad til foretak i samme konsern		557 728
Annen rentekostnad		400 000
<b>Resultat av finansposter</b>		<b>2 460 860</b>
Ordinært resultat før skattekostnad		2 351 820
Skattekostnad på ordinært resultat	4	0
<b>Årsresultat</b>		<b>2 351 820</b>
<b>Overføringer</b>		
Avsatt til annen egenkapital	5	2 351 820
<b>Sum overføringer</b>		<b>2 351 820</b>



**Balanse**

Tamtron Norway AS

<b>Eiendeler</b>	<b>Note</b>	<b>2021</b>
<b>Omløpsmidler</b>		
<b>Fordringer</b>		
Konsernfordringer	6	3 418 588
<b>Sum fordringer</b>		<u>3 418 588</u>
<b>Investeringer</b>		
Aksjer og andeler i foretak i samme konsern	3	57 000 000
<b>Sum investeringer</b>		<u>57 000 000</u>
Bankinnskudd, kontanter o.l.		42 063
<b>Sum omløpsmidler</b>		<u>60 460 651</u>
<b>Sum eiendeler</b>		<u>60 460 651</u>




**Balanse**

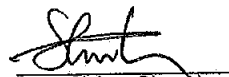
Tamtron Norway AS


	Note	2021
<b>Egenkapital og gjeld</b>		
<b>Egenkapital</b>		
<b>Innskutt egenkapital</b>		
Aksjekapital	5, 7	35 000
Overkurs	5	5 696 500
<b>Sum innskutt egenkapital</b>		<b>5 731 500</b>
<b>Opptjent egenkapital</b>		
Annen egenkapital	5	2 346 250
<b>Sum opptjent egenkapital</b>		<b>2 346 250</b>
<b>Sum egenkapital</b>		<b>8 077 750</b>
<b>Gjeld</b>		
<b>Annen langsiktig gjeld</b>		
Langsiktig konserngjeld	6	30 031 081
Øvrig langsiktig gjeld		20 000 000
<b>Sum annen langsiktig gjeld</b>		<b>50 031 081</b>
<b>Kortsiktig gjeld</b>		
Konserngjeld	6	2 351 820
<b>Sum kortsiktig gjeld</b>		<b>2 351 820</b>
<b>Sum gjeld</b>		<b>52 382 901</b>
<b>Sum egenkapital og gjeld</b>		<b>60 460 651</b>

Skedsmokorset, 21.02.2022

Styret i Tamtron Norway AS

  
Mikko Juhani Keskinen  
styreleder

  
Steinar Oleen  
styremedlem

  
Tom Roy Barlaug Hansen  
styremedlem



### Indirekte kontantstrøm

Tamtron Norway AS

	Note	2021
<b>Kontantstrømmer fra operasjonelle aktiviteter</b>		
Resultat før skattekostnad		2 351 820
Inntektsført konsernbidrag		-1 066 768
<b>Netto kontantstrøm fra operasjonelle aktiviteter</b>		<b>1 285 052</b>
<b>Kontantstrømmer fra investeringsaktiviteter</b>		
Utbetalinger ved kjøp av aksjer og andeler i andre foretak		57 000 000
Utbetalinger ved kjøp av andre investeringer		2 351 820
<b>Netto kontantstrøm fra investeringsaktiviteter</b>		<b>-59 351 820</b>
<b>Kontantstrømmer fra finansieringsaktiviteter</b>		
Innbetalinger ved opptak av ny langsiktig gjeld		50 031 081
Innbetalinger ved opptak av ny kortsiktig gjeld		2 351 820
Innbetalinger av egenkapital		5 725 930
<b>Netto kontantstrøm fra finansieringsaktiviteter</b>		<b>58 108 831</b>
Netto endring i kontanter og kontantekvivalenter		42 063
<b>Beh. av kont. og kontantekvivalenter ved per. slutt</b>		<b>42 063</b>



## Regnskapsprinsipper

Årsregnskapet er satt opp i samsvar med regnskapslovens bestemmelser og god regnskapsskikk. Selskapet ble stiftet 18.mai 2021.

### Skatt

Skattekostnaden i resultatregnskapet omfatter både periodens betalbare skatt og endring i utsatt skatt. Utsatt skatt er beregnet med 22 % på grunnlag av de midlertidige forskjeller som eksisterer mellom regnskapsmessige og skattemessige verdier, samt ligningsmessig underskudd til fremføring ved utgangen av regnskapsåret. Skatteøkende og skattereduserende midlertidige forskjeller som reverserer eller kan reverseres i samme periode er utlignet og nettoført. Netto utsatt skattefordel balanseføres i den grad det er sannsynlig at denne kan bli utnyttet.

### Klassifisering og vurdering av omløpsmidler

Omløpsmidler og kortsiktig gjeld omfatter normalt poster som forfaller til betaling innen ett år etter balansedagen, samt poster som knytter seg til varekretsløpet. Omløpsmidler vurderes til laveste verdi av anskaffelseskost og virkelig verdi. Kortsiktig gjeld balanseføres til nominelt beløp på transaksjonstidspunktet.

### Datterselskap og tilknyttet selskap

Datterselskap og tilknyttede selskaper vurderes etter kostmetoden i selskapsregnskapet. Investeringen er vurdert til anskaffelseskost for aksjene med mindre nedskrivning har vært nødvendig. Det er foretatt nedskrivning til virkelig verdi når verdifall skyldes årsaker som ikke kan forventes å være forbigående og det må anses nødvendig etter god regnskapsskikk. Nedskrivninger er reversert når grunnlaget for nedskrivning ikke lenger er til stede.

Utbytte, konsernbidrag og andre utdelinger fra datterselskap er inntektsført samme år som det er avsatt i givers regnskap. Overstiger utbytte / konsernbidraget andelen av opptjent resultat etter anskaffelsestidspunktet, representerer den overskytende del tilbakebetaling av investert kapital, og utdelingene er fratrukket investeringens verdi i balansen til morselskapet.

### Fordringer

Kundefordringer og andre fordringer oppføres til pålydende etter fradrag for avsetning til forventet tap. Avsetning til tap gjøres på grunnlag av en individuell vurdering av de enkelte fordringene. For øvrige kundefordringer utføres en uspesifisert avsetning for å dekke forventet tap på krav.

### Kontantstrømoppstilling

Kontantstrømoppstillingen er utarbeidet etter den indirekte metoden. Kontanter og kontantekvivalenter omfatter kontanter, bankinnskudd og andre kortsiktige, likvide plasseringer.

### Stiftelse

Selskapet ble stiftet 18.05.2021 og regnskapet presenterer således kun tall for 2021.

## Note 2 Lønnskostnader og ytelser, godtgjørelser til daglig leder, styret og revisor

### Pensjonsforpliktelser

Selskapet har ingen ansatte og er således ikke pliktig til å ha tjenstepensjonsordning etter lov om obligatorisk tjenstepensjon.

### Revisor

Kostnadsført revisjonshonorar for 2021 utgjør kr 65 038 inkl. mva.  
I tillegg kommer honorar for andre tjenester med kr 40 038 inkl. mva.



## Note 3 Datterselskap, TS og FKV

	Kontor- kommune	Eier- andel	Anskaffelses kost	Balanseført verdi	Egenkapital 31.12.	Resultat 31.12
Scaleit AS	Lillestrøm	95,0 %	57 000 000	57 000 000	12 470 770	9 173 959

## Note 4 Skatt

Årets skattekostnad	2021
Resultatført skatt på ordinært resultat:	
Betalbar skatt	0
Endring i utsatt skattefordel	0
<b>Skattekostnad ordinært resultat</b>	<b>0</b>

Skattepliktig inntekt:	
Ordinært resultat før skatt	2 351 820
Permanente forskjeller	-3 418 588
Mottatt konsernbidrag	1 066 768
<b>Skattepliktig inntekt</b>	<b>0</b>

Betalbar skatt i balansen:	
Betalbar skatt på årets resultat	-234 689
Betalbar skatt på mottatt konsernbidrag	234 689
<b>Sum betalbar skatt i balansen</b>	<b>0</b>

Beregning av effektiv skattesats	
Resultat før skatt	2 351 820
Beregnet skatt av resultat før skatt	517 400
Skatteeffekt av permanente forskjeller	-752 089
<b>Sum</b>	<b>-234 689</b>
Effektiv skattesats	-10,0 %

## Note 5 Egenkapital

	Aksjekapital	Overkurs	Annen egenkapital	Sum egenkapital
Innskutt aksjekapital	31 500	0	0	31 500
Kapitalforhøyelse	3 500	5 696 500	0	5 700 000
Etableringskostnader ført mot EK	0	0	-5 570	-5 570
Årets resultat	0	0	2 351 820	2 351 820
<b>Pr 31.12.2021</b>	<b>35 000</b>	<b>5 696 500</b>	<b>2 346 250</b>	<b>8 077 750</b>



## Note 6 Mellomværende med selskap i samme konsern

<b>Fordringer</b>	<b>2021</b>
Andre kortsiktige fordringer Scaleit AS	2 351 820
Scaleit AS - konsernbidrag	1 066 768
<b>Sum</b>	<b>3 418 588</b>

<b>Gjeld</b>	
Lån fra Tamtron Oy	30 031 081
Annen kortsiktig gjeld Scaleit AS	2 351 820
<b>Sum</b>	<b>32 382 901</b>

Ingen fordringer forfaller senere enn ett år.

Andelen langsiktig gjeld knyttet til lån fra foretak i samme konsern som forfaller senere enn fem år etter regnskapsårets slutt er kr. 4 652 697.

## Note 7 Aksjonærer

### Aksjekapitalen i Tamtron Norway AS pr. 31.12 består av:

	<b>Antall</b>	<b>Pålydende</b>	<b>Bokført</b>
Ordinære aksjer	200	175,0	35 000
<b>Sum</b>	<b>200</b>		<b>35 000</b>

### Eierstruktur

De største aksjonærene i % pr. 31.12 var:

	<b>Ordinære</b>	<b>Eierandel</b>	<b>Stemmeandel</b>
Tamtron Oy	180	90,0	90,0
Scaleit Group AS	15	7,5	7,5
Steinar Olsen	5	2,5	2,5
<b>Totalt antall aksjer</b>	<b>200</b>	<b>100,0</b>	<b>100,0</b>

Aksjer og opsjoner eiet av medlemmer i styret og daglig leder:

<b>Navn</b>	<b>Verv</b>	<b>Antall aksjer</b>
Steinar Olsen	Styremedlem	5

Tamtron Norway AS er datterselskap av Tamtron Oy. Tamtron Oy utarbeider konsernregnskap der Tamtron Norway AS inngår. Kopi av konsernregnskap på engelsk kan mottas ved henvendelse til Tamtron Oy i Finland på følgende adresse:

Tamtron Oy  
Vestonkatu 11  
33580 Tampere  
Finland



KPMG AS  
Dr. Hansteinsgate 9  
3044 Drammen

Telephone +47 45 40 40 63  
Fax  
Internet www.kpmg.no  
Enterprise 935 174 627 MVA

Til generalforsamlingen i Tamtron Norway AS

## Uavhengig revisors beretning

### Konklusjon

Vi har revidert Tamtron Norway AS' årsregnskap som består av balanse per 31. desember 2021, resultatregnskap og kontantstrømpoppstilling for regnskapsåret avsluttet per denne datoen og noter til årsregnskapet, herunder et sammendrag av viktige regnskapsprinsipper.

Etter vår mening

- oppfyller årsregnskapet gjeldende lovkrav,
- gir årsregnskapet et rettviseende bilde av selskapets finansielle stilling per 31. desember 2021, og av dets resultater og kontantstrømmer for regnskapsåret avsluttet per denne datoen i samsvar med regnskapslovens regler og god regnskapskikk i Norge.

### Grunnlag for konklusjonen

Vi har gjennomført revisjonen i samsvar med de internasjonale revisjonsstandardene International Standards on Auditing (ISA-ene). Våre oppgaver og plikter i henhold til disse standardene er beskrevet nedenfor under *Revisors oppgaver og plikter ved revisjonen av årsregnskapet*. Vi er uavhengige av selskapet slik det kreves i lov, forskrift og International Code of Ethics for Professional Accountants (inkludert internasjonale uavhengighetsstandarder) utstedt av the International Ethics Standards Board for Accountants (IESBA-reglene), og vi har overholdt våre øvrige etiske forpliktelser i samsvar med disse kravene. Innhentet revisjonsbevis er etter vår vurdering tilstrekkelig og hensiktsmessig som grunnlag for vår konklusjon.

### Øvrig informasjon

Styret (ledelsen) er ansvarlig for informasjonen i årsberetningen. Øvrig informasjon omfatter informasjon i årsrapporten bortsett fra årsregnskapet og den tilhørende revisjonsberetningen. Vår konklusjon om årsregnskapet ovenfor dekker ikke informasjonen i årsberetningen.

I forbindelse med revisjonen av årsregnskapet er det vår oppgave å lese årsberetningen. Formålet er å vurdere hvorvidt det foreligger vesentlig inkonsistens mellom årsberetningen og årsregnskapet og den kunnskap vi har opparbeidet oss under revisjonen av årsregnskapet, eller hvorvidt informasjon i årsberetningen ellers fremstår som vesentlig feil. Vi har plikt til å rapportere dersom årsberetningen fremstår som vesentlig feil. Vi har ingenting å rapportere i så henseende.

Basert på kunnskapen vi har opparbeidet oss i revisjonen, mener vi at årsberetningen

- er konsistent med årsregnskapet og
- inneholder de opplysninger som skal gis i henhold til gjeldende lovkrav.

### Ledelsens ansvar for årsregnskapet

Ledelsen er ansvarlig for å utarbeide årsregnskapet og for at det gir et rettviseende bilde i samsvar med regnskapslovens regler og god regnskapskikk i Norge. Ledelsen er også ansvarlig for slik internkontroll som den finner nødvendig for å kunne utarbeide et årsregnskap som ikke inneholder vesentlig feilinformasjon, verken som følge av misligheter eller utilsiktede feil.

Ved utarbeidelsen av årsregnskapet må ledelsen ta standpunkt til selskapets evne til fortsatt drift og opplyse om forhold av betydning for fortsatt drift. Forutsetningen om fortsatt drift skal legges til grunn for årsregnskapet så lenge det ikke er sannsynlig at virksomheten vil bli avvirket.

Offices in:

KPMG AS, a Norwegian limited liability company and member firm of the KPMG network of independent member firms affiliated with KPMG International Cooperative ("KPMG International"), a Swiss entity.

Statsautoriserte revisorer - medlemmer av Den norske Revisorforening

Oslo	Elverum	Mo i Rana	Stord
Alta	Finnsnes	Molde	Straume
Arendal	Hamar	Skien	Tromsø
Bergen	Haugesund	Sandefjord	Trondheim
Bodo	Knarvik	Sandnessjøen	Tynset
Drammen	Kristiansand	Stavanger	Ålesund

Penneo Dokumentnøkkel: ZKIMWH-6EAOE-UIGJA-JOBCV-PJ8GL-NIKON



## Revisors oppgaver og plikter ved revisjonen av årsregnskapet

Vårt mål er å oppnå betryggende sikkerhet for at årsregnskapet som helhet ikke inneholder vesentlig feilinformasjon, verken som følge av misligheter eller utilsiktede feil, og å avgi en revisjonsberetning som inneholder vår konklusjon. Betryggende sikkerhet er en høy grad av sikkerhet, men ingen garanti for at en revisjon utført i samsvar med ISA-ene, alltid vil avdekke vesentlig feilinformasjon som eksisterer. Feilinformasjon kan oppstå som følge av misligheter eller utilsiktede feil. Feilinformasjon blir vurdert som vesentlig dersom den enkeltvis eller samlet med rimelighet kan forventes å påvirke økonomiske beslutninger som brukerne foretar basert på årsregnskapet.

Som del av en revisjon i samsvar med ISA-ene, utøver vi profesjonelt skjønn og utviser profesjonell skepsis gjennom hele revisjonen. I tillegg:

- identifiserer og vurderer vi risikoen for vesentlig feilinformasjon i regnskapet, enten det skyldes misligheter eller utilsiktede feil. Vi utformer og gjennomfører revisjonshandlinger for å håndtere slike risikoer, og innhenter revisjonsbevis som er tilstrekkelig og hensiktsmessig som grunnlag for vår konklusjon. Risikoen for at vesentlig feilinformasjon som følge av misligheter ikke blir avdekket, er høyere enn for feilinformasjon som skyldes utilsiktede feil, siden misligheter kan innebære samarbeid, forfalskning, bevisste utelatelser, uriktige fremstillinger eller overstyring av internkontroll.
- opparbeider vi oss en forståelse av den interne kontroll som er relevant for revisjonen, for å utforme revisjonshandlinger som er hensiktsmessige etter omstendighetene, men ikke for å gi uttrykk for en mening om effektiviteten av selskapets interne kontroll.
- evaluerer vi om de anvendte regnskapsprinsippene er hensiktsmessige og om regnskapestimatene og tilhørende noteopplysninger utarbeidet av ledelsen er rimelige.
- konkluderer vi på hensiktsmessigheten av ledelsens bruk av fortsatt drift-forutsetningen ved avleggelsen av årsregnskapet, basert på innhentede revisjonsbevis, og hvorvidt det foreligger vesentlig usikkerhet knyttet til hendelser eller forhold som kan skape tvil av betydning om selskapets evne til fortsatt drift. Dersom vi konkluderer med at det eksisterer vesentlig usikkerhet, kreves det at vi i revisjonsberetningen henleder oppmerksomheten på tilleggsopplysningene i årsregnskapet, eller, dersom slike tilleggsopplysninger ikke er tilstrekkelige, at vi modifiserer vår konklusjon. Våre konklusjoner er basert på revisjonsbevis innhentet inntil datoen for revisjonsberetningen. Etterfølgende hendelser eller forhold kan imidlertid medføre at selskapet ikke fortsetter driften.
- evaluerer vi den samlede presentasjonen, strukturen og innholdet i årsregnskapet, inkludert tilleggsopplysningene, og hvorvidt årsregnskapet gir uttrykk for de underliggende transaksjonene og hendelsene på en måte som gir et rettviseende bilde.

Vi kommuniserer med styret blant annet om det planlagte omfanget av revisjonen og til hvilken tid revisjonsarbeidet skal utføres. Vi utveksler også informasjon om forhold av betydning som vi har avdekket i løpet av revisjonen, herunder om eventuelle svakheter av betydning i den interne kontrollen.

Drammen, 30. mars 2022  
KPMG AS

Marius Paasche  
Statsautorisert revisor  
(elektronisk signert)



# PENNEO

Signaturene i dette dokumentet er juridisk bindende. Dokument signert med "Penneo™ - sikker digital signatur".  
De signerende parter sin identitet er registrert, og er listet nedenfor.

"Med min signatur bekrefter jeg alle datoer og innholdet i dette dokument."

## Marius Paasche

Statsautorisert revisor

På vegne av: KPMG AS

Serienummer: 9578-5999-4-1398090

IP: 80.232.xxx.xxx

2022-03-30 12:05:46 UTC



Penneo Dokumentnøkkel: ZKIMWH-6EAOE-UIGJA-JOBCV-PJ8GL-NIKON

Dokumentet er signert digitalt, med **Penneo.com**. Alle digitale signatur-data i dokumentet er sikret og validert av den datamaskin-utregnede hash-verdien av det opprinnelige dokument. Dokumentet er låst og tids-stemplet med et sertifikat fra en betrodd tredjepart. All kryptografisk bevis er integrert i denne PDF, for fremtidig validering (hvis nødvendig).

### Hvordan bekrefter at dette dokumentet er originalen?

Dokumentet er beskyttet av ett Adobe CDS sertifikat. Når du åpner dokumentet i

Adobe Reader, skal du kunne se at dokumentet er sertifisert av **Penneo e-signature service <penneo@penneo.com>**. Dette garanterer at innholdet i dokumentet ikke har blitt endret.

Det er lett å kontrollere de kryptografiske beviser som er lokalisert inne i dokumentet, med Penneo validator - <https://penneo.com/validate>