



## ÅRSREGNSKAPET FOR REGNSKAPSÅRET 2021 - GENERELL INFORMASJON

### Enheten

Organisasjonsnummer:	921 327 668
Organisasjonsform:	Aksjeselskap
Foretaksnavn:	EIQON HOLDING AS
Forretningsadresse:	Sankt Hallvards vei 3 3414 LIERSTRANDA

### Regnskapsår

Årsregnskapets periode:	01.01.2021 - 31.12.2021
-------------------------	-------------------------

### Konsern

Morselskap i konsern:	Ja
Konsernregnskap lagt ved:	Nei

### Regnskapsregler

Regler for små foretak benyttet:	Nei
Benyttet ved utarbeidelsen av årsregnskapet til selskapet:	Regnskapslovens alminnelige regler

### Årsregnskapet fastsatt av kompetent organ

Bekreftet av representant for selskapet:	Emil Olai Eiternes
Dato for fastsettelse av årsregnskapet:	09.03.2022

### Grunnlag for avgivelse

År 2021: Årsregnskapet er elektronisk innlevert  
År 2020: Tall er hentet fra elektronisk innlevert årsregnskap fra 2021

*Det er ikke krav til at årsregnskapet m.v. som sendes til Regnskapsregisteret er undertegnet. Kontrollen på at dette er utført ligger hos revisor/enhetens øverste organ. Sikkerheten ivaretas ved at innsender har rolle/rettighet for innsending av årsregnskapet via Altinn, og ved at det bekreftes at årsregnskapet er fastsatt av kompetent organ.*

Brønnøysundregistrene, 21.04.2023



### Resultatregnskap

Beløp i: NOK	Note	2021	2020
<b>RESULTATREGNSKAP</b>			
<b>Inntekter</b>			
Salgsinntekt		1 419 367	7 545 997
<b>Sum inntekter</b>		<b>1 419 367</b>	<b>7 545 997</b>
<b>Kostnader</b>			
Varekostnad			40 792
Lønnskostnad	2		5 455 154
Avskrivning av driftsmidler og immaterielle eiendeler			109 867
Annen driftskostnad	2	1 577 073	2 566 003
<b>Sum kostnader</b>		<b>1 577 073</b>	<b>8 171 817</b>
<b>Driftsresultat</b>		<b>-157 706</b>	<b>-625 821</b>
<b>Finansinntekter og finanskostnader</b>			
Renteinntekt fra foretak i samme konsern		92 368	343 036
Annen renteinntekt		350 176	146 071
Annen finansinntekt		2 040 796	
<b>Sum finansinntekter</b>		<b>2 483 340</b>	<b>489 107</b>
Nedskrivning av andre finansielle anleggsmidler	4	24 091 575	10 258 400
Rentekostnad til foretak i samme konsern			4 438
Annen rentekostnad		237	3 822
<b>Sum finanskostnader</b>		<b>24 091 812</b>	<b>10 266 660</b>
<b>Netto finans</b>		<b>-21 608 472</b>	<b>-9 777 553</b>
<b>Ordinært resultat før skattekostnad</b>		<b>-21 766 178</b>	<b>-10 403 373</b>
Skattekostnad på ordinært resultat	3	76 169	-31 689
<b>Ordinært resultat etter skattekostnad</b>		<b>-21 842 347</b>	<b>-10 371 684</b>
<b>Årsresultat</b>	6	<b>-21 842 347</b>	<b>-10 371 684</b>
<b>Årsresultat etter minoritetsinteresser</b>		<b>-21 842 347</b>	<b>-10 371 684</b>
<b>Totalresultat</b>		<b>-21 842 347</b>	<b>-10 371 684</b>



## Resultatregnskap

<b>Beløp i: NOK</b>	<b>Note</b>	<b>2021</b>	<b>2020</b>
<b>Overføringer og disponeringer</b>			
Ordinært utbytte	6	2 040 384	
Avsatt til annen egenkapital	6		
Overført fra annen egenkapital	6	-23 882 731	-10 371 684
<b>Sum overføringer og disponeringer</b>		<b>-21 842 347</b>	<b>-10 371 684</b>



### Balanse

Beløp i: NOK	Note	2021	2020
<b>BALANSE - EIENDELER</b>			
<b>Anleggsmidler</b>			
<b>Immaterielle eiendeler</b>			
Utsatt skattefordel	3	21 911	98 080
<b>Sum immaterielle eiendeler</b>		<b>21 911</b>	<b>98 080</b>
<b>Finansielle anleggsmidler</b>			
Investering i datterselskap	4	51 688 500	51 688 500
Investering i annet foretak i samme konsern	4	910 037	
Lån til foretak i samme konsern	7		12 000 000
Investeringer i tilknyttet selskap	4		
<b>Sum finansielle anleggsmidler</b>		<b>52 598 537</b>	<b>63 688 500</b>
<b>Sum anleggsmidler</b>		<b>52 620 448</b>	<b>63 786 580</b>
<b>Omløpsmidler</b>			
<b>Varer</b>			
<b>Fordringer</b>			
Kundefordringer	7		
Andre kortsiktige fordringer			27 616
Konsernfordringer	7, 7	30 798 466	40 243 084
<b>Sum fordringer</b>		<b>30 798 466</b>	<b>40 270 700</b>
<b>Sum omløpsmidler</b>		<b>30 798 466</b>	<b>40 270 700</b>
<b>SUM EIENDELER</b>		<b>83 418 914</b>	<b>104 057 280</b>
<b>BALANSE - EGENKAPITAL OG GJELD</b>			
<b>Egenkapital</b>			
<b>Innskutt egenkapital</b>			
Aksjekapital	5, 6	2 419 350	2 419 350
Overkurs	6	3 774	3 774
<b>Sum innskutt egenkapital</b>		<b>2 423 124</b>	<b>2 423 124</b>



## Balanse

Beløp i: NOK	Note	2021	2020
<b>Opptjent egenkapital</b>			
Annen egenkapital	6	77 678 958	101 561 689
<b>Sum opptjent egenkapital</b>		<b>77 678 958</b>	<b>101 561 689</b>
<b>Sum egenkapital</b>	6	<b>80 102 082</b>	<b>103 984 813</b>
<b>Gjeld</b>			
<b>Langsiktig gjeld</b>			
Utsatt skatt	3		
<b>Annen langsiktig gjeld</b>			
Langsiktig konserngjeld	7		
<b>Sum langsiktig gjeld</b>		<b>0</b>	<b>0</b>
<b>Kortsiktig gjeld</b>			
Gjeld til kredittinstitusjoner	7		
Leverandørgjeld	7	26 713	62 789
Skyldig offentlige avgifter		1 249 734	9 678
Utbytte	6, 7	2 040 384	
<b>Sum kortsiktig gjeld</b>		<b>3 316 831</b>	<b>72 467</b>
<b>Sum gjeld</b>		<b>3 316 831</b>	<b>72 467</b>
<b>SUM EGENKAPITAL OG GJELD</b>		<b>83 418 914</b>	<b>104 057 280</b>



# Årsregnskap 2021 Eiqon Holding AS

Styrets årsberetning  
Resultatregnskap  
Balanse  
Kontantstrøm  
Noter til regnskapet  
Revisors beretning



Org.nr.: 921 327 668



### RESULTATREGNSKAP

#### EIQON HOLDING AS

DRIFTSINNEKTER OG DRIFTSKOSTNADER	Note	2021	2020
Salgsinntekt		1 419 367	7 545 997
<b>Sum driftsinntekter</b>		<b>1 419 367</b>	<b>7 545 997</b>
Varekostnad		0	40 792
Lønnskostnad	2	0	5 455 154
Avskrivning av driftsmidler og immaterielle eiendeler		0	109 867
Annen driftskostnad	2	1 577 073	2 566 003
<b>Sum driftskostnader</b>		<b>1 577 073</b>	<b>8 171 817</b>
<b>Driftsresultat</b>		<b>-157 706</b>	<b>-625 821</b>
<b>FINANSINNEKTER OG FINANSKOSTNADER</b>			
Renteinntekt fra foretak i samme konsern		92 368	343 036
Annen renteinntekt		350 176	146 071
Annen finansinntekt		2 040 796	0
Nedskrivning av andre finansielle anleggsmidler	4	24 091 575	10 258 400
Rentekostnad til foretak i samme konsern		0	4 438
Annen rentekostnad		237	3 822
<b>Resultat av finansposter</b>		<b>-21 608 472</b>	<b>-9 777 553</b>
Ordinært resultat før skattekostnad		-21 766 178	-10 403 373
Skattekostnad på ordinært resultat	3	76 169	-31 689
<b>Ordinært resultat</b>		<b>-21 842 347</b>	<b>-10 371 684</b>
<b>Årsresultat</b>	<b>6</b>	<b>-21 842 347</b>	<b>-10 371 684</b>
<b>OVERFØRINGER</b>			
Avsatt til utbytte	6	2 040 384	0
Overført fra annen egenkapital	6	23 882 731	10 371 684
<b>Sum overføringer</b>		<b>-21 842 347</b>	<b>-10 371 684</b>



### BALANSE

#### EIQON HOLDING AS

EIENDELER	Note	2021	2020
<b>ANLEGGSMIDLER</b>			
Utsatt skattefordel	3	21 911	98 080
<b>Sum immaterielle eiendeler</b>		<b>21 911</b>	<b>98 080</b>
<b>VARIGE DRIFTSMIDLER</b>			
<b>FINANSIELLE ANLEGGSMIDLER</b>			
Investeringer i datterselskap	4	51 688 500	51 688 500
Investeringer i annet foretak i samme konsern	4	910 037	0
Lån til foretak i samme konsern	7	0	12 000 000
<b>Sum finansielle anleggsmidler</b>		<b>52 598 537</b>	<b>63 688 500</b>
<b>Sum anleggsmidler</b>		<b>52 620 448</b>	<b>63 786 580</b>
<b>OMLØPSMIDLER</b>			
<b>FORDRINGER</b>			
Kundefordringer konsern	7	3 548 580	10 752 159
Andre kortsiktige fordringer		0	27 616
Konsernfordringer	7	27 249 887	29 490 925
<b>Sum fordringer</b>		<b>30 798 466</b>	<b>40 270 700</b>
<b>Sum omløpsmidler</b>		<b>30 798 466</b>	<b>40 270 700</b>
<b>Sum eiendeler</b>		<b>83 418 914</b>	<b>104 057 280</b>



### BALANSE

#### EIQON HOLDING AS

EGENKAPITAL OG GJELD	Note	2021	2020
<strong>EGENKAPITAL</strong>			
<strong>INNSKUTT EGENKAPITAL</strong>			
Aksjekapital	5, 6	2 419 350	2 419 350
Overkurs	6	3 774	3 774
<strong>Sum innskutt egenkapital</strong>		<strong>2 423 124</strong>	<strong>2 423 124</strong>
<strong>OPPTJENT EGENKAPITAL</strong>			
Annen egenkapital	6	77 678 958	101 561 689
<strong>Sum opptjent egenkapital</strong>		<strong>77 678 958</strong>	<strong>101 561 689</strong>
<strong>Sum egenkapital</strong>	<strong>6</strong>	<strong>80 102 082</strong>	<strong>103 984 813</strong>
<strong>GJELD</strong>			
<strong>ANNEN LANGSIKTIG GJELD</strong>			
<strong>KORTSIKTIG GJELD</strong>			
Leverandørgjeld	7	26 713	62 789
Skyldig offentlige avgifter		1 249 734	9 678
Utbytte	6, 7	2 040 384	0
<strong>Sum kortsiktig gjeld</strong>		<strong>3 316 831</strong>	<strong>72 467</strong>
<strong>Sum gjeld</strong>		<strong>3 316 831</strong>	<strong>72 467</strong>
<strong>Sum egenkapital og gjeld</strong>		<strong>83 418 914</strong>	<strong>104 057 280</strong>

Lierstranda, 25.01.2022  
Styret i Eiqon Holding AS

Emil Olai Eiternes  
Daglig leder / Styremedlem

Kjetil Eide  
Styremedlem

Geir Flåta  
Styreleder

Tormod Solberg  
Styremedlem

Bjørn Lyngvær  
Styremedlem



## INDIREKTE KONTANTSTRØM

### EIQON HOLDING AS

	Note	2021	2020
<b>KONTANTSTRØMMER FRA OPERASJONELLE AKTIVITETER</b>			
Resultat før skattekostnad		-21 766 178	-10 403 373
Ordinære avskrivninger		0	109 867
Nedskrivning anleggsmidler		24 091 575	0
Endring i kundefordringer		7 203 580	-7 397 865
Endring i leverandørgjeld		-36 076	-292 312
Poster klassifisert som invest.- eller finans.aktiviteter		-2 040 384	0
Endring i andre tidsavgrensingsposter		17 549 095	39 963 511
<b>Netto kontantstrøm fra operasjonelle aktiviteter</b>		<b>25 001 611</b>	<b>21 979 828</b>
<b>KONTANTSTRØMMER FRA INVESTERINGSAKTIVITETER</b>			
Innbetalinger ved salg av varige driftsmidler		0	422 188
Utbetalinger ved kjøp av aksjer og andeler i andre foret		25 001 611	9 400 100
<b>Netto kontantstrøm fra investeringsaktiviteter</b>		<b>-25 001 611</b>	<b>-8 977 912</b>
<b>KONTANTSTRØMMER FRA FINANSIERINGSAKTIVITETER</b>			
Utbetalinger ved nedbetaling av langsiktig gjeld		0	386 089
Utbetalinger ved nedbetaling av kortsiktig gjeld		0	115 827
Utbetalinger av utbytte		0	12 500 000
<b>Netto kontantstrøm fra finansieringsaktiviteter</b>		<b>0</b>	<b>-13 001 916</b>
Beh. av kont. og kontantekvivalenter ved per. begynnel		0	0
<b>Beh. av kont. og kontantekvivalenter ved per. slutt</b>		<b>0</b>	<b>0</b>



---

## NOTER TIL ÅRSREGNSKAPET 2021

---

### Note 1 Regnskapsprinsipper

Årsregnskapet er satt opp i samsvar med regnskapslovens bestemmelser og god regnskapsskikk.

#### BRUK AV ESTIMATER

I utarbeidelse av årsregnskapet har man brukt estimater og forutsetninger som har påvirket resultatregnskapet og verdsettelsen av eiendeler og gjeld, samt usikre eiendeler og forpliktelser på balansedagen i henhold til god regnskapsskikk. Områder som i stor grad inneholder slike skjønsmessige vurderinger, høy grad av kompleksitet, eller områder hvor forutsetninger og estimater er vesentlige for årsregnskapet, er beskrevet i notene.

#### INNETEKTER

Inntektsføring ved salg av varer skjer på leveringstidspunktet. Tjenester inntektsføres etter hvert som de leveres.

#### SKATT

Skattekostnaden i resultatregnskapet omfatter både periodens betalbare skatt og endring i utsatt skatt. Utsatt skatt er beregnet med 22 % på grunnlag av de midlertidige forskjeller som eksisterer mellom regnskapsmessige og skattemessige verdier, samt ligningsmessig underskudd til fremføring ved utgangen av regnskapsåret. Skatteøkende og skattereduserende midlertidige forskjeller som reverserer eller kan reverseres i samme periode er utlignet og nettoført. Netto utsatt skattefordel balanseføres i den grad det er sannsynlig at denne kan bli utnyttet.

#### KLASSIFISERING OG VURDERING AV OMLØPSMIDLER

Omløpsmidler og kortsiktig gjeld omfatter normalt poster som forfaller til betaling innen ett år etter balansedagen. Omløpsmidler vurderes til laveste verdi av anskaffelseskost og virkelig verdi. Kortsiktig gjeld balanseføres til nominelt beløp på transaksjonstidspunktet.

#### DATTERSELSKAP OG TILKNYTTET SELSKAP

Datterselskap og tilknyttede selskaper vurderes etter kostmetoden i selskapsregnskapet. Investeringen er vurdert til anskaffelseskost for aksjene med mindre nedskrivning har vært nødvendig. Det er foretatt nedskrivning til virkelig verdi når verdifall skyldes årsaker som ikke kan forventes å være forbigående og det må anses nødvendig etter god regnskapsskikk. Nedskrivninger er reversert når grunnlaget for nedskrivning ikke lenger er til stede.

Utbytte, konsernbidrag og andre utdelinger fra datterselskap er inntektsført samme år som det er avsatt i givers regnskap. Overstiger utbytte / konsernbidraget andelen av opptjent resultat etter anskaffelsestidspunktet, representerer den overskytende del tilbakebetaling av investert kapital, og utdelingene er fratrukket investeringens verdi i balansen til morselskapet.

#### FORDRINGER

Kundefordringer og andre fordringer oppføres til pålydende.

#### KONTANTSTRØMOPPSTILLING

Kontantstrømoppstillingen er utarbeidet etter den indirekte metoden. Kontanter og kontantekvivalenter omfatter kontanter, bankinnskudd og andre kortsiktige, likvide plasseringer.



## NOTER TIL ÅRSREGNSKAPET 2021

### Note 2 Lønnskostnader og ytelser, godtgjørelser til daglig leder, styret og revisor

Lønnskostnader	2021	2020
Lønninger	0	2 758 025
Arbeidsgiveravgift	0	567 299
Pensjonskostnader	0	80 659
Andre ytelser	0	2 049 171
<b>Sum</b>	<b>0</b>	<b>5 455 154</b>

Eiqon Holding AS har ikke hatt lønns- eller personalkostnader i 2021 og det foreligger heller ingen slike forpliktelser.

### REVISOR

Kostnadsført revisjonshonorar for 2021 utgjør kr 56 605 ekskl. mva.  
I tillegg kommer honorar for andre tjenester med kr 25 010 ekskl. mva.

### Note 3 Skatt

Årets skattekostnad	2021	2020
Resultatført skatt på ordinært resultat:		
Betalbar skatt	0	0
Endring i utsatt skattefordel	76 169	-31 689
<b>Skattekostnad ordinært resultat</b>	<b>76 169</b>	<b>-31 689</b>
Skattepliktig inntekt:		
Ordinært resultat før skatt	-21 766 178	-10 403 373
Permanente forskjeller	22 051 191	10 259 333
Endring i midlertidige forskjeller	-10 673	44 324
Anvendelse av fremførbart underskudd	-274 340	0
<b>Skattepliktig inntekt</b>	<b>0</b>	<b>-99 717</b>
Betalbar skatt i balansen:		
Betalbar skatt på årets resultat	0	0
<b>Sum betalbar skatt i balansen</b>	<b>0</b>	<b>0</b>

Skatteeffekten av midlertidige forskjeller og underskudd til fremføring som har gitt opphav til utsatt skatt og utsatte skattefordeler, spesifisert på typer av midlertidige forskjeller

	2021	2020	Endring
Varige driftsmidler	-42 693	-53 366	-10 673
<b>Sum</b>	<b>-42 693</b>	<b>-53 366</b>	<b>-10 673</b>
Inntektsført avsatt utbytte	61 212	0	-61 212
Akkumulert fremførbart underskudd	-118 113	-392 453	-274 340
<b>Grunnlag for utsatt skattefordel</b>	<b>-99 595</b>	<b>-445 819</b>	<b>-346 224</b>
<b>Utsatt skattefordel (22 %)</b>	<b>-21 911</b>	<b>-98 080</b>	<b>-76 169</b>

EIQON HOLDING AS

SIDE 7



## NOTER TIL ÅRSREGNSKAPET 2021

### Note 4 Datterselskap, TS og FKV

	Kontor- kommune	Eier- andel	Stemme- andel	Anskaffelses kost	Andel egenkapital	Andel resultat
<b>DS/FKV/TS</b>						
Eiqon AS	Lier	0,7%	0,7%	910 037	109 116	78 606
Eiqon Bygg Holding AS	Lier	85,0%	85,0%	51 688 500	51 768 121	1 938 313
<b>Sum</b>				<b>52 598 537</b>	<b>51 877 238</b>	<b>2 016 919</b>

Selskapet er et morselskap i underkonsern og avlegger ikke eget konsernregnskap jfr. Regnskapsloven §3-7 første ledd. For konsernregnskap henvises til konsernspiss AF Gruppen ASA.

### Note 5 Aksjonærer

#### AKSJEKAPITALEN I EIQON HOLDING AS PR. 31.12 BESTÅR AV:

	Antall	Pålydende	Bokført
Ordinære aksjer	100	24 193,5	2 419 350
<b>Sum</b>	<b>100</b>		<b>2 419 350</b>

#### EIERSTRUKTUR

De største aksjonærene i % pr. 31.12 var:

	Ordinære	Eierandel	Stemmeandel
AF GRUPPEN HOLDING AS	60	60,0	60,0
SNEE AS	40	40,0	40,0
<b>Totalt antall aksjer</b>	<b>100</b>	<b>100,0</b>	<b>100,0</b>

### Note 6 Egenkapital

	Aksjekapital	Overkurs	Annen egenkapital	Sum egenkapital
Pr. 31.12.2020	2 419 350	3 774	101 561 689	103 984 813
<b>Pr 01.01.2021</b>	<b>2 419 350</b>	<b>3 774</b>	<b>101 561 689</b>	<b>103 984 813</b>
Årets resultat			-21 842 347	-21 842 347
Avsatt utbytte			-2 040 384	-2 040 384
<b>Pr 31.12.2021</b>	<b>2 419 350</b>	<b>3 774</b>	<b>77 678 958</b>	<b>80 102 082</b>



## NOTER TIL ÅRSREGNSKAPET 2021

### Note 7 Mellomværende med selskap i samme konsern m.v.

	Kundefordringer		Andre fordringer	
	2021	2020	2021	2020
Foretak i samme konsern	3 548 580	10 752 159	27 249 887	41 490 925
<b>Sum</b>	<b>3 548 580</b>	<b>10 752 159</b>	<b>27 249 887</b>	<b>41 490 925</b>

	Leverandørgjeld		Annen kortsiktig og langsiktig gjeld	
	2021	2020	2021	2020
Foretak i samme konsern	0	0	1 224 230	0
Tilknyttet selskap	0	0	816 154	0
<b>Sum</b>	<b>0</b>	<b>0</b>	<b>2 040 384</b>	<b>0</b>

Selskapet inngår i konsernkontosystem tilrettelagt av DNB for AF Gruppen ASA og dets datterselskaper, hvor AF Gruppen Norge AS er toppkontoinnehaver. Deltagende selskap er solidarisk ansvarlig for innvilget kassekreditt. Per 31.12.2021 har selskapet saldo på kr 25 209 503 i konsernkontosystemet. Saldo på konsernkontoordning klassifiseres som kortsiktig mellomværende med AF Gruppen Norge AS i regnskapet.



## Årsberetning 2021 – Eiqon Holding AS

### Virksomhetens art og hvor den drives

Eiqon Holding AS er et selskap som har sin virksomhet i å investere i andre selskap samt levere administrative tjenester til disse virksomheter. Selskapet er lokalisert i Lier kommune.

Selskapet er lokalisert i Lier kommune.

### Rettvisende oversikt over utvikling og resultat

Omsetningen i selskapet ble redusert fra NOK 7 545 997 i fjor til NOK 1 419 367 i 2021. Årsresultatet ble i 2021 på NOK -21 842 347, en forverring fra forrige års underskudd på NOK -10 371 684.

Totalkapitalen var ved utgangen av året NOK 83 418 914, sammenlignet med NOK 104 057 280 året før. Egenkapitalandelen pr. 31.12.2021 var 96,0 %, sammenlignet med 99,1 % pr. 31.12.2020.

Selskapet har ikke hatt kostnader til forskning og utvikling.

Årsregnskapet gir en rettvisende oversikt over utviklingen og resultatet av foretakets virksomhet og dets stilling. Styret kjenner ikke til noen forhold av viktighet for å bedømme selskapets stilling og resultat som ikke fremgår av regnskapet og balansen med noter. Det er heller ikke etter regnskapsårets utgang inntrådt forhold som etter styrets syn har betydning ved bedømmelse av regnskapet.

### Finansiell risiko

#### Overordnet om målsetting og strategi

Selskapet er godt rustet både finansielt og operasjonelt for å kunne nå selskapets strategiske mål.

#### Markedsrisiko

Selskapet har tilnærmet alle sine inntekter og kostnader i norske kroner.

Covid-19 og tilhørende smitteverntiltak har påvirket markedet og rammebetingelsene for prosjektdrift for selskapets datterselskaper gjennom 2021. På tross av dette har enhetene i all vesentlighet klart å opprettholde produksjonen og god fremdrift i kvartalet. Det er fremdeles usikkerhet rundt konsekvensene av covid-19. Konsekvensene av covid-19 vil kunne bidra til større grad av usikkerhet for markedet på kort sikt. Dette medfører reduksjon i igangsettelse av nye prosjekter og økt konkurranse om offentlige byggeprosjekter.

#### Kredittrisiko

Risikoen for tap på fordringer er vurdert som lav da selskapets fordringer er i all hovedsak mot datterselskapene.

#### Likviditetsrisiko

Selskapet vurderer likviditeten i selskapet som tilfredsstillende. Det arbeides stadig med bedre kunde- og leverandørbetingelser. En forbedring av disse betalingsbetingelsene og forbedrede marginer vil ha en positiv virkning på likviditeten.

#### Styreansvarsforsikring

Det er tegnet forsikring for styrets medlemmer og daglig leder for deres mulige ansvar overfor foretaket og tredjepersoner. Styret anser dekningen for å være markedsmessig.

#### Fortsatt drift

Styret har vurdert selskapets finansielle situasjon og organisasjonens evne til å håndtere usikkerheten rundt effektene av covid-19. Styret er av den oppfatning at selskapet har en egenkapital og likviditet



som er forsvarlig ut fra risikoen ved og omfanget av virksomheten. Styret vurderer til enhver tid situasjonen og iverksetter nødvendig tiltak for å sikre likviditet og forsvarlig drift.

I samsvar med regnskapsloven § 3-3a bekreftes det at forutsetningene om fortsatt drift er til stede. Til grunn for antagelsen ligger resultatprognoser for 2022 og selskapets langsiktige strategiske prognoser for årene fremover. Selskapet er i en god økonomisk og finansiell stilling.

#### Arbeidsmiljø

Selskapet har ikke hatt ansatte i 2021.

#### Likestilling

Selskapet har ikke hatt ansatte i 2021. Selskapets styre består av fem personer, hvorav fem menn og ingen kvinner.

#### Tiltak for å hindre diskriminering mv.

Selskapet har ikke hatt ansatte i 2021.

#### Ytre miljø

Selskapets virksomhet er ikke regulert av konsesjoner eller pålegg. Bedriften forurensar ikke det ytre miljø.

#### Redegjørelse for årsregnskapet og resultatdisponering

Etter styrets oppfatning gir fremlagt resultatregnskap og balanse med noter uttrykk for virksomhetens resultat for 2021 og økonomiske stilling ved årsskiftet.

Det er ikke intrådt forhold etter regnskapsårets slutt som er av betydning for bedømmelsen av regnskapet.

Styret foreslår følgende disponering av årsresultatet i Eiqon Holding AS

Avsatt utbytte	kr 2 040 384
Overført annen egenkapital	kr -23 882 731
Sum disponert	kr -21 842 347

Lier, 25.01.2022

Geir Flåta  
styrets leder

Kjell Eide  
styremedlem

Bjørn Lyngvær  
styremedlem

Emil Olai Eiternes  
daglig leder/styremedlem

Torodd Solberg  
styremedlem



**ÅSVANG & CO**  
STATSAUTORISERTE  
REVISORER

Til generalforsamlingen i Eiqon Holding AS

## Uavhengig revisors beretning

### Konklusjon

Vi har revidert Eiqon Holding AS sitt årsregnskap som viser et underskudd på kr 21 842 347. Årsregnskapet består av balanse per 31. desember 2021, resultatregnskap og kontantstrømoppstilling for regnskapsåret avsluttet per denne datoen og noter til årsregnskapet, herunder et sammendrag av viktige regnskapsprinsipper.

Etter vår mening

- oppfyller årsregnskapet gjeldende lovkrav, og
- gir årsregnskapet et rettviseende bilde av selskapets finansielle stilling per 31. desember 2021 og av dets resultat og kontantstrømmer for regnskapsåret avsluttet per denne datoen i samsvar med regnskapslovens regler og god regnskapskikk i Norge.

### Grunnlag for konklusjonen

Vi har gjennomført revisjonen i samsvar med de internasjonale revisjonsstandardene International Standards on Auditing (ISA-ene). Våre oppgaver og plikter i henhold til disse standardene er beskrevet nedenfor under "Revisors oppgaver og plikter ved revisjonen av årsregnskapet". Vi er uavhengige av selskapet slik det kreves i lov, forskrift og International Code of Ethics for Professional Accountants (inkludert internasjonale uavhengighetsstandarder) utstedt av the International Ethics Standards Board for Accountants (IESBA-reglene), og vi har overholdt våre øvrige etiske forpliktelser i samsvar med disse kravene. Innhentet revisjonsbevis er etter vår vurdering tilstrekkelig og hensiktsmessig som grunnlag for vår konklusjon.

### Øvrig informasjon

Styret og daglig leder (ledelsen) er ansvarlig for informasjonen i årsberetningen. Vår konklusjon om årsregnskapet ovenfor dekker ikke informasjonen i årsberetningen.

I forbindelse med revisjonen av årsregnskapet er det vår oppgave å lese årsberetningen. Formålet er å vurdere hvorvidt det foreligger vesentlig inkonsistens mellom årsberetningen og årsregnskapet og den kunnskap vi har opparbeidet oss under revisjonen av årsregnskapet, eller hvorvidt informasjon i årsberetningen ellers fremstår som vesentlig feil. Vi har plikt til å rapportere dersom årsberetningen fremstår som vesentlig feil. Vi har ingenting å rapportere i så henseende.

**Adresse**  
Revisjonsfirmaet Åsvang & Co AS  
Munkegaten 3  
Postboks 334  
3101 Tønsberg

**Telefon**  
33 30 00 80  
**E-post**  
[revisjonsfirmaet@aaavang.no](mailto:revisjonsfirmaet@aaavang.no)

**Foretaksnummer**  
987 679 026 MVA  
**Hjemmeside**  
[www.aasvang.no](http://www.aasvang.no)

**Medlemmer av**  
[Den norske Revisorforening](#)

side 1 av 2



Basert på kunnskapen vi har opparbeidet oss i revisjonen, mener vi at årsberetningen

- er konsistent med årsregnskapet og
- inneholder de opplysninger som skal gis i henhold til gjeldende lovkrav.

#### **Ledelsens ansvar for årsregnskapet**

Styret og daglig leder (ledelsen) er ansvarlig for å utarbeide årsregnskapet og for at det gir et rettviseende bilde i samsvar med regnskapslovens regler og god regnskapsskikk i Norge. Ledelsen er også ansvarlig for slik intern kontroll som den finner nødvendig for å kunne utarbeide et årsregnskap som ikke inneholder vesentlig feilinformasjon, verken som følge av misligheter eller utilsiktede feil.


Ved utarbeidelsen av årsregnskapet må ledelsen ta standpunkt til selskapets evne til fortsatt drift og opplyse om forhold av betydning for fortsatt drift. Forutsetningen om fortsatt drift skal legges til grunn for årsregnskapet så lenge det ikke er sannsynlig at virksomheten vil bli avvirket.

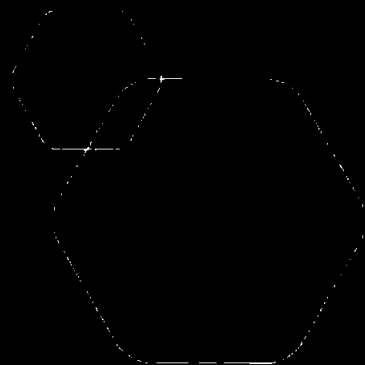
#### **Revisors oppgaver og plikter ved revisjonen av årsregnskapet**

Vårt mål er å oppnå betryggende sikkerhet for at årsregnskapet som helhet ikke inneholder vesentlig feilinformasjon, verken som følge av misligheter eller utilsiktede feil, og å avgi en revisjonsberetning som inneholder vår konklusjon. Betryggende sikkerhet er en høy grad av sikkerhet, men ingen garanti for at en revisjon utført i samsvar med ISA-ene, alltid vil avdekke vesentlig feilinformasjon som eksisterer. Feilinformasjon kan oppstå som følge av misligheter eller utilsiktede feil. Feilinformasjon blir vurdert som vesentlig dersom den enkeltvis eller samlet med rimelighet kan forventes å påvirke økonomiske beslutninger som brukerne foretar basert på årsregnskapet.

For videre beskrivelse av revisors oppgaver og plikter vises det til:  
<https://revisorforeningen.no/revisjonsberetninger>

Tønsberg, 08.03.2022  
Revisjonsfirmaet Åsvang & Co AS

  
Birger Høyto  
statsautorisert revisor



# Årsregnskap 2021

## Eiqon Holding AS

Styrets årsberetning  
Resultatregnskap  
Balanse  
Kontantstrøm  
Noter til regnskapet  
Revisors beretning

Org.nr.: 921 327 668



### RESULTATREGNSKAP

#### EIQON HOLDING AS

DRIFTSINTEKTER OG DRIFTSKOSTNADER	Note	2021	2020
Salgsinntekt		1 419 367	7 545 997
<b>Sum driftsinntekter</b>		<b>1 419 367</b>	<b>7 545 997</b>
Varekostnad		0	40 792
Lønnskostnad	2	0	5 455 154
Avskrivning av driftsmidler og immaterielle eiendeler		0	109 867
Annen driftskostnad	2	1 577 073	2 566 003
<b>Sum driftskostnader</b>		<b>1 577 073</b>	<b>8 171 817</b>
<b>Driftsresultat</b>		<b>-157 706</b>	<b>-625 821</b>
<b>FINANSINTEKTER OG FINANSKOSTNADER</b>			
Renteinntekt fra foretak i samme konsern		92 368	343 036
Annen renteinntekt		350 176	146 071
Annen finansinntekt		2 040 796	0
Nedskrivning av andre finansielle anleggsmidler	4	24 091 575	10 258 400
Rentekostnad til foretak i samme konsern		0	4 438
Annen rentekostnad		237	3 822
<b>Resultat av finansposter</b>		<b>-21 608 472</b>	<b>-9 777 553</b>
Ordinært resultat før skattekostnad		-21 766 178	-10 403 373
Skattekostnad på ordinært resultat	3	76 169	-31 689
<b>Ordinært resultat</b>		<b>-21 842 347</b>	<b>-10 371 684</b>
<b>Årsresultat</b>	<b>6</b>	<b>-21 842 347</b>	<b>-10 371 684</b>
<b>OVERFØRINGER</b>			
Avsatt til utbytte	6	2 040 384	0
Overført fra annen egenkapital	6	23 882 731	10 371 684
<b>Sum overføringer</b>		<b>-21 842 347</b>	<b>-10 371 684</b>



### BALANSE

#### EIQON HOLDING AS

EIENDELER	Note	2021	2020
<b>ANLEGGSMIDLER</b>			
Utsatt skattefordel	3	21 911	98 080
<b>Sum immaterielle eiendeler</b>		<b>21 911</b>	<b>98 080</b>
<b>VARIGE DRIFTSMIDLER</b>			
<b>FINANSIELLE ANLEGGSMIDLER</b>			
Investeringer i datterselskap	4	51 688 500	51 688 500
Investeringer i annet foretak i samme konsern	4	910 037	0
Lån til foretak i samme konsern	7	0	12 000 000
<b>Sum finansielle anleggsmidler</b>		<b>52 598 537</b>	<b>63 688 500</b>
<b>Sum anleggsmidler</b>		<b>52 620 448</b>	<b>63 786 580</b>
<b>OMLØPSMIDLER</b>			
<b>FORDRINGER</b>			
Kundefordringer konsern	7	3 548 580	10 752 159
Andre kortsiktige fordringer		0	27 616
Konsernfordringer	7	27 249 887	29 490 925
<b>Sum fordringer</b>		<b>30 798 466</b>	<b>40 270 700</b>
<b>Sum omløpsmidler</b>		<b>30 798 466</b>	<b>40 270 700</b>
<b>Sum eiendeler</b>		<b>83 418 914</b>	<b>104 057 280</b>



**BALANSE**

**EIQON HOLDING AS**


EGENKAPITAL OG GJELD	Note	2021	2020
<b>EGENKAPITAL</b>			
<b>INNSKUTT EGENKAPITAL</b>			
Aksjekapital	5, 6	2 419 350	2 419 350
Overkurs	6	3 774	3 774
<b>Sum innskutt egenkapital</b>		<b>2 423 124</b>	<b>2 423 124</b>
<b>OPPTJENT EGENKAPITAL</b>			
Annen egenkapital	6	77 678 958	101 561 689
<b>Sum opptjent egenkapital</b>		<b>77 678 958</b>	<b>101 561 689</b>
<b>Sum egenkapital</b>	<b>6</b>	<b>80 102 082</b>	<b>103 984 813</b>
<b>GJELD</b>			
<b>ANNEN LANGSIKTIG GJELD</b>			
<b>KORTSIKTIG GJELD</b>			
Leverandørgjeld	7	26 713	62 789
Skyldig offentlige avgifter		1 249 734	9 678
Utbytte	6, 7	2 040 384	0
<b>Sum kortsiktig gjeld</b>		<b>3 316 831</b>	<b>72 467</b>
<b>Sum gjeld</b>		<b>3 316 831</b>	<b>72 467</b>
<b>Sum egenkapital og gjeld</b>		<b>83 418 914</b>	<b>104 057 280</b>

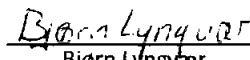
Lierstranda, 25.01.2022  
Styret i Eiqon Holding AS

  
Emil Olai Eiternes  
Daglig leder / Styremedlem

  
Kjetil Eide  
Styremedlem

  
Geir Flåta  
Styreleder

  
Tormod Solberg  
Styremedlem

  
Bjørn Lyngvær  
Styremedlem



## INDIREKTE KONTANTSTRØM

### EIQON HOLDING AS

	Note	2021	2020
<b>KONTANTSTRØMMER FRA OPERASJONELLE AKTIVITETER</b>			
Resultat før skattekostnad		-21 766 178	-10 403 373
Ordinære avskrivninger		0	109 867
Nedskrivning anleggsmidler		24 091 575	0
Endring i kundefordringer		7 203 580	-7 397 865
Endring i leverandørgjeld		-36 076	-292 312
Poster klassifisert som invest.- eller finans.aktiviteter		-2 040 384	0
Endring i andre tidsavgrensingsposter		17 549 095	39 963 511
<b>Netto kontantstrøm fra operasjonelle aktiviteter</b>		<b>25 001 611</b>	<b>21 979 828</b>
<b>KONTANTSTRØMMER FRA INVESTERINGSAKTIVITETER</b>			
Innbetalinger ved salg av varige driftsmidler		0	422 188
Utbetalinger ved kjøp av aksjer og andeler i andre foret		25 001 611	9 400 100
<b>Netto kontantstrøm fra investeringsaktiviteter</b>		<b>-25 001 611</b>	<b>-8 977 912</b>
<b>KONTANTSTRØMMER FRA FINANSIERINGSAKTIVITETER</b>			
Utbetalinger ved nedbetaling av langsiktig gjeld		0	386 089
Utbetalinger ved nedbetaling av kortsiktig gjeld		0	115 827
Utbetalinger av utbytte		0	12 500 000
<b>Netto kontantstrøm fra finansieringsaktiviteter</b>		<b>0</b>	<b>-13 001 916</b>
Beh. av kont. og kontantekvivalenter ved per. begynnel		0	0
<b>Beh. av kont. og kontantekvivalenter ved per. slutt</b>		<b>0</b>	<b>0</b>



## NOTER TIL ÅRSREGNSKAPET 2021

### Note 1 Regnskapsprinsipper

Årsregnskapet er satt opp i samsvar med regnskapslovens bestemmelser og god regnskapsskikk.

#### BRUK AV ESTIMATER

I utarbeidelse av årsregnskapet har man brukt estimater og forutsetninger som har påvirket resultatregnskapet og verdsettelsen av eiendeler og gjeld, samt usikre eiendeler og forpliktelser på balansedagen i henhold til god regnskapsskikk. Områder som i stor grad inneholder slike skjønsmessige vurderinger, høy grad av kompleksitet, eller områder hvor forutsetninger og estimater er vesentlige for årsregnskapet, er beskrevet i notene.

#### INNETEKTER

Inntektsføring ved salg av varer skjer på leveringstidspunktet. Tjenester inntektsføres etter hvert som de leveres.

#### SKATT

Skattekostnaden i resultatregnskapet omfatter både periodens betalbare skatt og endring i utsatt skatt. Utsatt skatt er beregnet med 22 % på grunnlag av de midlertidige forskjeller som eksisterer mellom regnskapsmessige og skattemessige verdier, samt ligningsmessig underskudd til fremføring ved utgangen av regnskapsåret. Skatteøkende og skattereduserende midlertidige forskjeller som reverserer eller kan reverseres i samme periode er utlignet og nettoført. Netto utsatt skattefordel balanseføres i den grad det er sannsynlig at denne kan bli utnyttet.

#### KLASSIFISERING OG VURDERING AV OMLØPSMIDLER

Omløpsmidler og kortsiktig gjeld omfatter normalt poster som forfaller til betaling innen ett år etter balansedagen. Omløpsmidler vurderes til laveste verdi av anskaffelseskost og virkelig verdi. Kortsiktig gjeld balanseføres til nominelt beløp på transaksjonstidspunktet.

#### DATTERSELSKAP OG TILKNYTTET SELSKAP

Datterselskap og tilknyttede selskaper vurderes etter kostmetoden i selskapsregnskapet. Investeringen er vurdert til anskaffelseskost for aksjene med mindre nedskrivning har vært nødvendig. Det er foretatt nedskrivning til virkelig verdi når verdifall skyldes årsaker som ikke kan forventes å være forbigående og det må anses nødvendig etter god regnskapsskikk. Nedskrivninger er reversert når grunnlaget for nedskrivning ikke lenger er til stede.

Utbytte, konsernbidrag og andre utdelinger fra datterselskap er inntektsført samme år som det er avsatt i givers regnskap. Overstiger utbytte / konsernbidraget andelen av opptjent resultat etter anskaffelsestidspunktet, representerer den overskytende del tilbakebetaling av investert kapital, og utdelingene er fratrukket investeringens verdi i balansen til morselskapet.

#### FORDRINGER

Kundefordringer og andre fordringer oppføres til pålydende.

#### KONTANTSTRØMOPPSTILLING

Kontantstrømoppstillingen er utarbeidet etter den indirekte metoden. Kontanter og kontantekvivalenter omfatter kontanter, bankinnskudd og andre kortsiktige, likvide plasseringer.



## NOTER TIL ÅRSREGNSKAPET 2021

### Note 2 Lønnskostnader og ytelser, godtgjørelser til daglig leder, styret og revisor

Lønnskostnader	2021	2020
Lønninger	0	2 758 025
Arbeidsgiveravgift	0	567 299
Pensjonskostnader	0	80 659
Andre ytelser	0	2 049 171
<b>Sum</b>	<b>0</b>	<b>5 455 154</b>

Eiqon Holding AS har ikke hatt lønns- eller personalkostnader i 2021 og det foreligger heller ingen slike forpliktelser.

### REVISOR

Kostnadsført revisjonshonorar for 2021 utgjør kr 56 605 eksl. mva.  
I tillegg kommer honorar for andre tjenester med kr 25 010 eksl. mva.

### Note 3 Skatt

Årets skattekostnad	2021	2020
Resultatført skatt på ordinært resultat:		
Betalbar skatt	0	0
Endring i utsatt skattefordel	76 169	-31 689
<b>Skattekostnad ordinært resultat</b>	<b>76 169</b>	<b>-31 689</b>
Skattepliktig inntekt:		
Ordinært resultat før skatt	-21 766 178	-10 403 373
Permanente forskjeller	22 051 191	10 259 333
Endring i midlertidige forskjeller	-10 673	44 324
Anvendelse av fremførbart underskudd	-274 340	0
<b>Skattepliktig inntekt</b>	<b>0</b>	<b>-99 717</b>
Betalbar skatt i balansen:		
Betalbar skatt på årets resultat	0	0
<b>Sum betalbar skatt i balansen</b>	<b>0</b>	<b>0</b>

Skatteeffekten av midlertidige forskjeller og underskudd til fremføring som har gitt opphav til utsatt skatt og utsatte skattefordeler, spesifisert på typer av midlertidige forskjeller

	2021	2020	Endring
Varige driftsmidler	-42 693	-53 366	-10 673
<b>Sum</b>	<b>-42 693</b>	<b>-53 366</b>	<b>-10 673</b>
Inntektsført avsatt utbytte	61 212	0	-61 212
Akkumulert fremførbart underskudd	-118 113	-392 453	-274 340
<b>Grunnlag for utsatt skattefordel</b>	<b>-99 595</b>	<b>-445 819</b>	<b>-346 224</b>
<b>Utsatt skattefordel (22 %)</b>	<b>-21 911</b>	<b>-98 080</b>	<b>-76 169</b>

EIQON HOLDING AS

SIDE 7



NOTER TIL ÅRSREGNSKAPET 2021

Note 4 Datterselskap, TS og FKV

	Kontor- kommune	Eier- andel	Stemme- andel	Anskaffelses kost	Andel egenkapital	Andel resultat
<b>DS/FKV/TS</b>						
Eiqon AS	Lier	0,7%	0,7%	910 037	109 116	78 606
Eiqon Bygg Holding AS	Lier	85,0%	85,0%	51 688 500	51 768 121	1 938 313
<b>Sum</b>				<b>52 598 537</b>	<b>51 877 238</b>	<b>2 016 919</b>

Selskapet er et morselskap i underkonsern og avlegger ikke eget konsernregnskap jfr. Regnskapsloven §3-7 første ledd. For konsernregnskap henvises til konsernspiss AF Gruppen ASA.

Note 5 Aksjonærer

AKSJEKAPITALEN I EIQON HOLDING AS PR. 31.12 BESTÅR AV:

	Antall	Pålydende	Bokført
Ordinære aksjer	100	24 193,5	2 419 350
<b>Sum</b>	<b>100</b>		<b>2 419 350</b>

EIERSTRUKTUR

De største aksjonærene i % pr. 31.12 var:

	Ordinære	Eierandel	Stemmeandel
AF GRUPPEN HOLDING AS	60	60,0	60,0
SNEE AS	40	40,0	40,0
<b>Totalt antall aksjer</b>	<b>100</b>	<b>100,0</b>	<b>100,0</b>

Note 6 Egenkapital

	Aksjekapital	Overkurs	Annen egenkapital	Sum egenkapital
Pr. 31.12.2020	2 419 350	3 774	101 561 689	103 984 813
<b>Pr 01.01.2021</b>	<b>2 419 350</b>	<b>3 774</b>	<b>101 561 689</b>	<b>103 984 813</b>
Årets resultat			-21 842 347	-21 842 347
Avsatt utbytte			-2 040 384	-2 040 384
<b>Pr 31.12.2021</b>	<b>2 419 350</b>	<b>3 774</b>	<b>77 678 958</b>	<b>80 102 082</b>



## NOTER TIL ÅRSREGNSKAPET 2021

### Note 7 Mellomværende med selskap i samme konsern m.v.

	Kundefordringer		Andre fordringer	
	2021	2020	2021	2020
Foretak i samme konsern	3 548 580	10 752 159	27 249 887	41 490 925
<b>Sum</b>	<b>3 548 580</b>	<b>10 752 159</b>	<b>27 249 887</b>	<b>41 490 925</b>

	Leverandørgjeld		Annen kortsiktig og langsiktig gjeld	
	2021	2020	2021	2020
Foretak i samme konsern	0	0	1 224 230	0
Tilknyttet selskap	0	0	816 154	0
<b>Sum</b>	<b>0</b>	<b>0</b>	<b>2 040 384</b>	<b>0</b>

Selskapet inngår i konsernkontosystem tilrettelagt av DNB for AF Gruppen ASA og dets datterselskaper, hvor AF Gruppen Norge AS er toppkontoinnehaver. Deltagende selskap er solidarisk ansvarlig for innvilget kassekreditt. Per 31.12.2021 har selskapet saldo på kr 25 209 503 i konsernkontosystemet. Saldo på konsernkontoordning klassifiseres som kortsiktig mellomværende med AF Gruppen Norge AS i regnskapet.



## Årsberetning 2021 – Eiqon Holding AS

### Virksomhetens art og hvor den drives

Eiqon Holding AS er et selskap som har sin virksomhet i å investere i andre selskap samt levere administrative tjenester til disse virksomheter. Selskapet er lokalisert i Lier kommune.

Selskapet er lokalisert i Lier kommune.

### Rettvisende oversikt over utvikling og resultat

Omsetningen i selskapet ble redusert fra NOK 7 545 997 i fjor til NOK 1 419 367 i 2021. Årsresultatet ble i 2021 på NOK -21 842 347, en forverring fra forrige års underskudd på NOK -10 371 684.

Totalkapitalen var ved utgangen av året NOK 83 418 914, sammenlignet med NOK 104 057 280 året før. Egenkapitalandelen pr. 31.12.2021 var 96,0 %, sammenlignet med 99,1 % pr. 31.12.2020.

Selskapet har ikke hatt kostnader til forskning og utvikling.

Årsregnskapet gir en rettvisende oversikt over utviklingen og resultatet av foretakets virksomhet og dets stilling. Styret kjenner ikke til noen forhold av viktighet for å bedømme selskapets stilling og resultat som ikke fremgår av regnskapet og balansen med noter. Det er heller ikke etter regnskapsårets utgang inntrådt forhold som etter styrets syn har betydning ved bedømmelse av regnskapet.

### Finansiell risiko

#### Overordnet om målsetting og strategi

Selskapet er godt rustet både finansielt og operasjonelt for å kunne nå selskapets strategiske mål.

#### Markedsrisiko

Selskapet har tilnærmet alle sine inntekter og kostnader i norske kroner.

Covid-19 og tilhørende smitteverntiltak har påvirket markedet og rammebetingelsene for prosjektdrift for selskapets datterselskaper gjennom 2021. På tross av dette har enhetene i all vesentlighet klart å opprettholde produksjonen og god fremdrift i kvartalet. Det er fremdeles usikkerhet rundt konsekvensene av covid-19. Konsekvensene av covid-19 vil kunne bidra til større grad av usikkerhet for markedet på kort sikt. Dette medfører reduksjon i igangsettelse av nye prosjekter og økt konkurranse om offentlige byggeprosjekter.

#### Kredittrisiko

Risikoen for tap på fordringer er vurdert som lav da selskapets fordringer er i all hovedsak mot datterselskapene.

#### Likviditetsrisiko

Selskapet vurderer likviditeten i selskapet som tilfredsstillende. Det arbeides stadig med bedre kunde- og leverandørbetingelser. En forbedring av disse betalingsbetingelsene og forbedrede marginer vil ha en positiv virkning på likviditeten.

#### Styreansvarsforsikring

Det er tegnet forsikring for styrets medlemmer og daglig leder for deres mulige ansvar overfor foretaket og tredjepersoner. Styret anser dekningen for å være markedsmessig.

#### Fortsatt drift

Styret har vurdert selskapets finansielle situasjon og organisasjonens evne til å håndtere usikkerheten rundt effektene av covid-19. Styret er av den oppfatning at selskapet har en egenkapital og likviditet



som er forsvarlig ut fra risikoen ved og omfanget av virksomheten. Styret vurderer til enhver tid situasjonen og iverksetter nødvendig tiltak for å sikre likviditet og forsvarlig drift.

I samsvar med regnskapsloven § 3-3a bekreftes det at forutsetningene om fortsatt drift er til stede. Til grunn for antagelsen ligger resultatprognoser for 2022 og selskapets langsiktige strategiske prognoser for årene fremover. Selskapet er i en god økonomisk og finansiell stilling.

#### Arbeidsmiljø

Selskapet har ikke hatt ansatte i 2021.

#### Likestilling

Selskapet har ikke hatt ansatte i 2021. Selskapets styre består av fem personer, hvorav fem menn og ingen kvinner.

#### Tiltak for å hindre diskriminering mv.

Selskapet har ikke hatt ansatte i 2021.

#### Ytre miljø

Selskapets virksomhet er ikke regulert av konsesjoner eller pålegg. Bedriften forurensrer ikke det ytre miljø.

#### Redegjørelse for årsregnskapet og resultatdisponering

Etter styrets oppfatning gir fremlagt resultatregnskap og balanse med noter uttrykk for virksomhetens resultat for 2021 og økonomiske stilling ved årsskiftet.

Det er ikke intrådt forhold etter regnskapsårets slutt som er av betydning for bedømmelsen av regnskapet.

Styret foreslår følgende disponering av årsresultatet i Eiçon Holding AS

Avsatt utbytte	kr 2 040 384
Overført annen egenkapital	kr -23 882 731
Sum disponert	kr -21 842 347

Lier, 25.01.2022

Geir Flåta  
styrets leder

Kjell Eide  
styremedlem

Bjørn Lyngvær  
styremedlem

Emil Olai Eiternes  
daglig leder/styremedlem

Torodd Solberg  
styremedlem