



ÅRSREGNSKAPET FOR REGNSKAPSÅRET 2022 - GENERELL INFORMASJON

Enheten

Organisasjonsnummer: 979 800 002
Organisasjonsform: Samvirkeforetak
Foretaksnavn: INNVIK FRUKTLAGER SA
Forretningsadresse: 6793 INNVIK

Regnskapsår

Årsregnskapets periode: 01.01.2022 - 31.12.2022

Konsern

Morselskap i konsern: Nei

Regnskapsregler

Regler for små foretak benyttet: Ja
Benyttet ved utarbeidelsen av årsregnskapet til selskapet: Regnskapslovens alminnelige regler

Årsregnskapet fastsatt av kompetent organ

Bekreftet av representant for selskapet: Anita Roset
Dato for fastsettelse av årsregnskapet: 30.03.2023

Grunnlag for avgivelse

År 2022: Årsregnskapet er elektronisk innlevert
År 2021: Tall er hentet fra elektronisk innlevert årsregnskap fra 2022

Det er ikke krav til at årsregnskapet m.v. som sendes til Regnskapsregisteret er undertegnet. Kontrollen på at dette er utført ligger hos revisor/enhetens øverste organ. Sikkerheten ivaretas ved at innsender har rolle/rettighet for innsending av årsregnskapet via Altinn, og ved at det bekreftes at årsregnskapet er fastsatt av kompetent organ.

Brønnøysundregistrene, 11.07.2024



Resultatregnskap

Beløp i: NOK	Note	2022	2021
RESULTATREKNESKAP			
Inntekter			
Salgsinntekt	1	41 551 807	55 420 072
Annen driftsinntekt		705 852	772 247
Sum inntekter		42 257 659	56 192 320
Kostnader			
Varekostnad		36 221 451	49 326 083
Lønnskostnad	2	3 432 774	3 521 452
Avskrivning av driftsmidler og immaterielle eiendeler	4	379 345	354 259
Annen driftskostnad	2	1 971 189	1 942 607
Sum kostnader		42 004 758	55 144 401
Driftsresultat		252 901	1 047 919
Finansinntekter og finanskostnader			
Anna renteinntekt		11 666	3 528
Sum finansinntekter		11 666	3 528
Annan rentekostnad		297 088	222 193
Sum finanskostnader		297 088	222 193
Netto finans		-285 422	-218 665
Ordinært resultat før skattekostnad		-32 521	829 254
Skattekostnad på resultat	3	21 038	198 574
Ordinært resultat etter skattekostnad		-53 559	630 680
Årsresultat		-53 559	630 680
Årsresultat etter minoritetsinteresser		-53 559	630 680
Totalresultat		-53 559	630 680
Overføringer og disponeringar			
Avsatt til annen egenkapital	8	-53 559	630 680



Resultatregnskap

Beløp i: NOK	Note	2022	2021
Sum overføringar og disponeringar		-53 559	630 680



Balanse

Beløp i: NOK	Note	2022	2021
BALANSE - EIGEDELAR			
Anleggsmiddel			
Immaterielle egedelar			
Utsett skattefordel	1, 3	432 998	426 891
Sum immaterielle egedelar		432 998	426 891
Varige driftsmiddel			
Tomter, bygninger o.a. fast eiendom	1, 4, 5	4 063 650	2 595 811
Driftsløsøre, inventar o.a. utstyr	1, 4, 5	391 835	141 183
Sum varige driftsmiddel		4 455 485	2 736 994
Finansielle anleggsmiddel			
Investeringer i aksjer og andeler	1	21 600	21 600
Sum finansielle anleggsmiddel		21 600	21 600
Sum anleggsmiddel		4 910 083	3 185 485
Omløpsmiddel			
Varer			
Lager av varer og annen beholdning	1, 5	5 354 996	2 159 443
Sum varer		5 354 996	2 159 443
Krav			
Kundefordringer	1, 5	2 222 642	2 775 676
Andre kortsiktige fordringer	1	772 822	71 852
Sum krav		2 995 464	2 847 528
Bankinnskott, kontantar og liknande			
Bankinnskudd, kontanter o.l.	1, 6	206 583	209 964
Sum bankinnskott, kontantar og liknande		206 583	209 964
Sum omløpsmiddel		8 557 043	5 216 935
SUM EIGEDELAR		13 467 126	8 402 420



Balanse

Beløp i: NOK	Note	2022	2021
BALANSE - EIGENKAPITAL OG GJELD			
Eigenkapital			
Innskoten eigenkapital			
Andelskapital	7, 8	210 000	210 000
Sum innskoten eigenkapital		210 000	210 000
Opptent eigenkapital			
Annen egenkapital	8	5 271 977	5 325 536
Sum opptent eigenkapital		5 271 977	5 325 536
Sum eigenkapital		5 481 977	5 535 536
Gjeld			
Langsiktig gjeld			
Utsett skatt	3		
Anna langsiktig gjeld			
Gjeld til kredittinstitusjonar	5	2 549 648	1 595 700
Sum anna langsiktig gjeld		2 549 648	1 595 700
Sum langsiktig gjeld		2 549 648	1 595 700
Kortsiktig gjeld			
Gjeld til kredittinstitusjoner	5	2 951 679	299 808
Leverandørgjeld		1 956 261	208 523
Betalbar skatt	3	27 145	210 601
Skyldig offentlige avgifter		166 248	191 248
Annen kortsiktig gjeld		334 168	361 004
Sum kortsiktig gjeld		5 435 501	1 271 184
Sum gjeld		7 985 149	2 866 884
SUM EIGENKAPITAL OG GJELD		13 467 126	8 402 420



Brønnøysundregistrene

ÅRSREGNSKAP FOR REGNSKAPSÅRET 2022 - GENERELL INFORMASJON

Journalnummer: 2023 575524

Enheten

Organisasjonsnummer: 979 800 002
Organisasjonsform: Samvirkeforetak
Foretaksnavn: INNVIK FRUKTLAGER SA
6793 INNVIK

Regnskapsår

Årsregnskapets periode: 01.01.2022 - 31.12.2022

Konsern

Morselskap i konsern: Nei

Regnskapsregler

Regler for små foretak benyttet: Ja
Benyttet ved utarbeidelsen av
årsregnskapet til selskapet: Regnskapslovens alminnelige regler

Årsregnskapet fastsatt av kompetent organ

Bekreftet av representant for selskapet: Anita Roset
Dato for fastsettelse av årsregnskapet: 30.03.2023

Grunnlag for avgivelse

År 2022: Årsregnskap er elektronisk innlevert.
År 2021: Tall er hentet fra elektronisk innlevert årsregnskap fra 2022.

Det er ikke krav til at årsregnskapet m.v. som sendes til Regnskapsregisteret er undertegnet. Kontrollen på at dette er utført ligger hos revisor/enhetens øverste organ. Sikkerheten ivaretas ved at innsender har rolle/rettighet for innsending av årsregnskapet via Altinn, og ved at det bekreftes at årsregnskapet er fastsatt av kompetent organ.

Brønnøysundregistrene, 12.07.2023



Organisasjonsnr: 979 800 002
INNVIK FRUKTLAGER SA

RESULTATREGNSKAP

Beløp i: NOK	Note	2022	2021
RESULTATREKNESKAP			
Inntekter			
Salgsinntekt	1	41 551 807	55 420 072
Annen driftsinntekt		705 852	772 247
Sum inntekter		42 257 659	56 192 320
Kostnader			
Varekostnad		36 221 451	49 326 083
Lønnskostnad	2	3 432 774	3 521 452
Avskrivning av driftsmidler og immaterielle eiendeler	4	379 345	354 259
Annen driftskostnad	2	1 971 189	1 942 607
Sum kostnader		42 004 758	55 144 401
Driftsresultat		252 901	1 047 919
Finansinntekter og finanskostnader			
Anna renteinntekt		11 666	3 528
Sum finansinntekter		11 666	3 528
Annan rentekostnad		297 088	222 193
Sum finanskostnader		297 088	222 193
Netto finans		-285 422	-218 665
Ordinært resultat før skattekostnad			
Skattekostnad på resultat	3	-32 521	829 254
Ordinært resultat etter skattekostnad		21 038	198 574
Årsresultat		-53 559	630 680
Årsresultat etter minoritetsinteresser		-53 559	630 680
Totalresultat		-53 559	630 680
Overføringer og disponeringar			
Avsatt til annen egenkapital	8	-53 559	630 680
Sum overføringer og disponeringar		-53 559	630 680



Organisasjonsnr: 979 800 002
INNVIK FRUKTLAGER SA

BALANSE

Beløp i: NOK	Note	2022	2021
BALANSE - EIGEDELAR			
Anleggsmiddel			
Immaterielle egedelar			
Utsett skattefordel	1, 3	432 998	426 891
Sum immaterielle egedelar		432 998	426 891
Varige driftsmiddel			
Tomter, bygninger o.a. fast eiendom			
	1, 4, 5	4 063 650	2 595 811
Driftsløsøre, inventar o. a. utstyr			
	1, 4, 5	391 835	141 183
Sum varige driftsmiddel		4 455 485	2 736 994
Finansielle anleggsmiddel			
Investeringer i aksjer og andeler			
	1	21 600	21 600
Sum finansielle anleggsmiddel		21 600	21 600
Sum anleggsmiddel		4 910 083	3 185 485
Omløpsmiddel			
Varer			
Lager av varer og annen beholdning			
	1, 5	5 354 996	2 159 443
Sum varer		5 354 996	2 159 443
Krav			
Kundefordringer			
	1, 5	2 222 642	2 775 676
Andre kortsiktige fordringer			
	1	772 822	71 852
Sum krav		2 995 464	2 847 528
Bankinnskot, kontantar og liknande			
Bankinnskudd, kontanter o. l.			
	1, 6	206 583	209 964
Sum bankinnskot, kontantar og liknande		206 583	209 964
Sum omløpsmiddel		8 557 043	5 216 935
SUM EIGEDELAR		13 467 126	8 402 420

BALANSE - EIGENKAPITAL OG GJELD

Eigenkapital



Innskoten egenkapital			
Andelskapital	7, 8	210 000	210 000
Sum innskoten egenkapital		210 000	210 000
Opptent egenkapital			
Annen egenkapital	8	5 271 977	5 325 536
Sum opptent egenkapital		5 271 977	5 325 536
Sum egenkapital		5 481 977	5 535 536
Gjeld			
Langsiktig gjeld			
Utsett skatt	3		
Anna langsiktig gjeld			
Gjeld til			
kredittinstitusjonar	5	2 549 648	1 595 700
Sum anna langsiktig gjeld		2 549 648	1 595 700
Sum langsiktig gjeld		2 549 648	1 595 700
Kortsiktig gjeld			
Gjeld til			
kredittinstitusjoner	5	2 951 679	299 808
Leverandørgjeld		1 956 261	208 523
Betalbar skatt	3	27 145	210 601
Skyldig offentlige avgifter		166 248	191 248
Annen kortsiktig gjeld		334 168	361 004
Sum kortsiktig gjeld		5 435 501	1 271 184
Sum gjeld		7 985 149	2 866 884
SUM EIGENKAPITAL OG GJELD		13 467 126	8 402 420



Organisasjonsnr: 979 800 002
INNVIK FRUKTLAGER SA

NOTEOPPLYSNINGER - SELSKAP - alle poster oppgitt i hele tall

Note

1

Tal på årsverk i rekneskapsåret
5.00

Sum Beløp

Balanseført verdi 31.12. Varige driftsmiddel Immaterielle eigned.

Konsernrekneskap

Morselskapet sitt navn

Forretningskontor for morselskapet

Grunn til at dotterselskap ikke er tatt med i konsolideringa

Samla beløp - tilknytt selskap Årets Fjorårets

Samla beløp - føretak i samme konsern Årets Fjorårets

Samla beløp - føretak i samme konsern Årets Fjorårets

Samla beløp - felles kontrollert verksemd Årets Fjorårets

Pantstillingar Beløp

Behaldning av egne aksjar Tal på aksjar Pålydande Andel av aksjek.



BDO AS
Sørstrandsvegen 9
6823 Sandane

Uavhengig revisors beretning

Til selskapsmøtet i Innvik Fruktlager SA

Konklusjon

Vi har revidert årsregnskapet til Innvik Fruktlager SA.

Årsregnskapet består av:

- Balanse per 31. desember 2022
- Resultatregnskap 2022
- Noter til årsregnskapet, herunder et sammendrag av viktige regnskapsprinsipper.

Etter vår mening:

- Oppfyller årsregnskapet gjeldende lovkrav, og
- Gir årsregnskapet et rettviseende bilde av selskapets finansielle stilling per 31. desember 2022 og av dets resultater for regnskapsåret avsluttet per denne datoen i samsvar med regnskapslovens regler og god regnskapsskikk i Norge.

Grunnlag for konklusjonen

Vi har gjennomført revisjonen i samsvar med International Standards on Auditing (ISA-ene). Våre oppgaver og plikter i henhold til disse standardene er beskrevet nedenfor under Revisors oppgaver og plikter ved revisjonen av årsregnskapet. Vi er uavhengige av selskapet i samsvar med kravene i relevante lover og forskrifter i Norge og International Code of Ethics for Professional Accountants (inkludert internasjonale uavhengighetsstandarder) utstedt av International Ethics Standards Board for Accountants (IESBA-reglene), og vi har overholdt våre øvrige etiske forpliktelser i samsvar med disse kravene. Innhentet revisjonsbevis er etter vår vurdering tilstrekkelig og hensiktsmessig som grunnlag for vår konklusjon.

Styret og daglig leders ansvar for årsregnskapet

Styret og daglig leder (ledelsen) er ansvarlig for å utarbeide årsregnskapet og for at det gir et rettviseende bilde i samsvar med regnskapslovens regler og god regnskapsskikk i Norge. Ledelsen er også ansvarlig for slik intern kontroll som den finner nødvendig for å kunne utarbeide et årsregnskap som ikke inneholder vesentlig feilinformasjon, verken som følge av misligheter eller utilsiktede feil.

Ved utarbeidelsen av årsregnskapet må ledelsen ta standpunkt til selskapets evne til fortsatt drift og opplyse om forhold av betydning for fortsatt drift. Forutsetningen om fortsatt drift skal legges til grunn for årsregnskapet så lenge det ikke er sannsynlig at virksomheten vil bli avvirket.

Revisors oppgaver og plikter ved revisjonen av årsregnskapet

Vårt mål er å oppnå betryggende sikkerhet for at årsregnskapet som helhet ikke inneholder vesentlig feilinformasjon, verken som følge av misligheter eller utilsiktede feil, og å avgi en revisjonsberetning som inneholder vår konklusjon. Betryggende sikkerhet er en høy grad av sikkerhet, men ingen garanti for at en revisjon utført i samsvar med ISA-ene, alltid vil avdekke vesentlig feilinformasjon. Feilinformasjon kan oppstå som følge av misligheter eller utilsiktede feil. Feilinformasjon er å anse som vesentlig dersom den enkeltvis eller samlet med rimelighet kan forventes å påvirke de økonomiske beslutningene som brukerne foretar på grunnlag av årsregnskapet.



For videre beskrivelse av revisors oppgaver og plikter vises det til:
<https://revisorforeningen.no/revisjonsberetninger>

BDO AS

Rune Iversen
statsautorisert revisor
(elektronisk signert)

Penneo Dokumentnøkkel: 5QAFE-JYTLN-PIA07-MZMZO-EP83U-8M5X2



PENNEO

Signaturene i dette dokumentet er juridisk bindende. Dokument signert med "Penneo" - sikker digital signatur.
De signerende parter sin identitet er registrert, og er listet nedenfor.

"Med min signatur bekrefter jeg alle datoer og innholdet i dette dokument."

Rune Iversen

Partner

På vegne av: BDO AS

Serienummer: UN:NO-9578-5999-4-1554444

IP: 188.95.xxx.xxx

2023-03-30 14:00:08 UTC



Penneo-Dokumentnr: 50A7E-JYTLN-PH4DZ-MZVZQ-EP33U-8MSX2

Dokumentet er signert digitalt, med **Penneo.com**. Alle digitale signatur-data i dokumentet er sikret og validert av den datamaskin-utregnede hash-verdien av det opprinnelige dokument. Dokumentet er låst og tids-stemplet med et sertifikat fra en betrodd tredjepart. All kryptografisk bevis er integrert i denne PDF, for fremtidig validering (hvis nødvendig).

Hvordan bekrefter at dette dokumentet er originalen?

Dokumentet er beskyttet av ett Adobe CDS sertifikat. Når du åpner dokumentet i

Adobe Reader, skal du kunne se at dokumentet er sertifisert av **Penneo e-signature service <penneo@penneo.com>**. Dette garanterer at innholdet i dokumentet ikke har blitt endret.

Det er lett å kontrollere de kryptografiske beviser som er lokalisert inne i dokumentet, med Penneo validator - <https://penneo.com/validator>



Årsregnskap 2022 Innvik Fruktlager SA

Organisasjonsnr: 979 800 002



Resultatregnskap

Innvik Fruktlager SA

Driftsinntekter og driftskostnader	Note	2022	2021
Salgsinntekt	1	41 551 807	55 420 072
Annen driftsinntekt		705 852	772 247
Sum driftsinntekter		42 257 659	56 192 320
Varekostnad		36 221 451	49 326 083
Lønnskostnad	2	3 432 774	3 521 452
Avskrivning av driftsmidler og immaterielle eiendeler	4	379 345	354 259
Annen driftskostnad	2	1 971 189	1 942 607
Sum driftskostnader		42 004 758	55 144 401
Driftsresultat		252 901	1 047 919
Finansinntekter og finanskostnader			
Annen renteinntekt		11 666	3 528
Annen rentekostnad		297 088	222 193
Resultat av finansposter		-285 422	-218 665
Resultat før skattekostnad		-32 521	829 254
Skattekostnad på resultat	3	21 038	198 574
Årsresultat		-53 559	630 680
Overføringer			
Avsatt til annen egenkapital	8	-53 559	630 680
Sum overføringer		-53 559	630 680



Balanse
Innvik Fruktlager SA

Eiendeler	Note	2022	2021
Anleggsmidler			
<i>Immaterielle eiendeler</i>			
Utsatt skattefordel	1, 3	432 998	426 891
Sum immaterielle eiendeler		432 998	426 891
<i>Varige driftsmidler</i>			
Tomter, bygninger o.a. fast eiendom	1, 4, 5	4 063 650	2 595 811
Driftsløsøre, inventar o.a. utstyr	1, 4, 5	391 835	141 183
Sum varige driftsmidler		4 455 485	2 736 994
<i>Finansielle anleggsmidler</i>			
Investeringer i aksjer og andeler	1	21 600	21 600
Sum finansielle anleggsmidler		21 600	21 600
Sum anleggsmidler		4 910 083	3 185 485
Omløpsmidler			
<i>Varer</i>			
Lager av varer og annen beholdning	1, 5	5 354 996	2 159 443
Sum varer		5 354 996	2 159 443
<i>Fordringer</i>			
Kundefordringer	1, 5	2 222 642	2 775 676
Andre kortsiktige fordringer	1	772 822	71 852
Sum fordringer		2 995 464	2 847 528
<i>Bankinnskudd, kontanter o.l</i>			
Bankinnskudd, kontanter o.l.	1, 6	206 583	209 964
Sum bankinnskudd, kontanter o.l		206 583	209 964
Sum omløpsmidler		8 557 043	5 216 935
Sum eiendeler		13 467 126	8 402 420




Balanse


Innvik Fruktlager SA

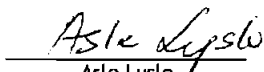
Egenkapital og gjeld	Note	2022	2021
Egenkapital			
<i>Innskutt egenkapital</i>			
Andelskapital	7, 8	210 000	210 000
Sum innskutt egenkapital		<u>210 000</u>	<u>210 000</u>
<i>Opptjent egenkapital</i>			
Annen egenkapital	8	5 271 977	5 325 536
Sum opptjent egenkapital		<u>5 271 977</u>	<u>5 325 536</u>
Sum egenkapital		<u>5 481 977</u>	<u>5 535 536</u>
Gjeld			
<i>Annen langsiktig gjeld</i>			
Gjeld til kredittinstitusjoner	5	2 549 648	1 595 700
Sum annen langsiktig gjeld		<u>2 549 648</u>	<u>1 595 700</u>
<i>Kortsiktig gjeld</i>			
Gjeld til kredittinstitusjoner	5	2 951 679	299 808
Leverandørgjeld		1 956 261	208 523
Betalbar skatt	3	27 145	210 601
Skyldig offentlige avgifter		166 248	191 248
Annen kortsiktig gjeld		334 168	361 004
Sum kortsiktig gjeld		<u>5 435 501</u>	<u>1 271 184</u>
Sum gjeld		<u>7 985 149</u>	<u>2 866 884</u>
Sum egenkapital og gjeld		<u>13 467 126</u>	<u>8 402 420</u>


Innvik 31.12.2022/30.03.2023
Styret i Innvik Fruktlager SA



Steinar Dvergsdøl
styreleder


Eyvind Reme
nestleder


Bent Sollid
styremedlem


Asle Lyslo
styremedlem


Olin Austrheim
styremedlem


Anita Roset
daglig leder



Noter til regnskapet 2022

Regnskapsprinsipper

Årsregnskapet er satt opp i samsvar med regnskapsloven og god regnskapsskikk for små foretak. Årsregnskapet er utarbeidet under forutsetningen om fortsatt drift.

Bruk av estimater

Utarbeidelse av regnskap i samsvar med regnskapsloven krever bruk av estimater. Videre krever anvendelse av selskapets regnskapsprinsipper at ledelsen må utøve skjønn.

Salgsinntekter

Inntekter ved salg av varer og tjenester vurderes til virkelig verdi av vederlaget, netto etter fradrag for merverdiavgift, returer, rabatter og andre avslag.

Salg av varer inntektsføres når risiko og kontroll i all hovedsak er overført kjøperen. Med risiko menes eiendelens gevinst og tapspotensiale mens kontroll defineres som beslutnings og råderett. Salg av tjenester inntektsføres etter hvert som de er levert.

Klassifisering og vurdering av balanseposter

Eiendeler bestemt til varig eie eller bruk er klassifisert som anleggsmidler. Anleggsmidler er vurdert til anskaffelseskost. Omløpsmidler og kortsiktig gjeld omfatter normalt poster som forfaller til betaling innen ett år etter balansedagen, samt poster som knytter seg til varekretsløpet. Omløpsmidler vurderes til laveste verdi av anskaffelseskost og antatt virkelig verdi. Fordringer klassifiseres som omløpsmidler hvis de skal tilbakebetales i løpet av ett år. For gjeld er analoge kriterier lagt til grunn. Første års avdrag på langsiktige fordringer og langsiktig gjeld klassifiseres likevel ikke som omløpsmiddel og kortsiktig gjeld. Enkelte poster er vurdert etter andre regler. Postene det gjelder vil være blant de postene som omhandles nedenfor.

Varige driftsmidler

Varige driftsmidler balanseføres og avskrives lineært til restverdi over driftsmidlenes forventede utnyttbare levetid. Ved endring i avskrivningsplan fordeles virkningen over gjenværende avskrivningstid ("knekkpunktmetoden"). Vedlikehold av driftsmidler kostnadsføres løpende. Påkostninger eller forbedringer tillegges driftsmidlets kostpris og avskrives i takt med driftsmidlet. Skillet mellom vedlikehold og påkostning/forbedring regnes i forhold til driftsmidlets stand ved kjøp av driftsmidlet. Tomter avskrives ikke.

Utgifter til leie av driftsmidler kostnadsføres. Forskuddsbetalinger balanseføres som forskuddsbetalt kostnad, og fordeles over leieperioden.

Investeringer i andre selskaper

Kostmetoden brukes som prinsipp for investeringer i andre selskaper.

Varer

Lager av innkjøpte varer er vurdert til det laveste av anskaffelseskost etter FIFO-prinsippet, og netto salgsverdi. Varelager av bær er vurdert til avregningspris til produsent.

Fordringer

Kundefordringer og andre fordringer er oppført i balansen til pålydende etter fradrag for avsetning til forventet tap. Avsetning for tap gjøres på grunnlag av individuelle vurderinger av de enkelte fordringene. I tillegg gjøres det for øvrige kundefordringer en spesifisert avsetning for å dekke antatt tap.

Pensjoner

Premier til innskuddsbasert pensjonsordning organisert gjennom livsforsikringsselskap kostnadsføres den perioden innskuddet gjelder og inngår blant lønnskostnader i resultatregnskapet.

Skatt

Skattekostnaden i resultatregnskapet omfatter både periodens betalbare skatt og endring i utsatt skatt.



Noter til regnskapet 2022

Utsatt skatt beregnes med 22 % på grunnlag av de midlertidige forskjeller som eksisterer mellom regnskapsmessige og skattemessige verdier, samt eventuelt ligningsmessig underskudd til fremføring ved utgangen av regnskapsåret. Skatteøkende og skattereduserende midlertidige forskjeller som reverserer eller kan reversere i samme periode er utlignet og nettoført.

Oppføring av utsatt skattefordel på netto skattereduserende forskjeller som ikke er utlignet og underskudd til fremføring, er begrunnet med antatt fremtidig inntjening. Utsatt skattefordel som kan balanseføres og utsatt skatt er oppført netto i balansen.

Valuta

Fordringer og gjeld i utenlandsk valuta vurderes etter kursen ved regnskapsårets slutt. Kursgevinster og kurstap knyttet til varesalg og varekjøp i utenlandsk valuta føres som salgsinntekter og varekostnad.

Note 2 Lønnskostnader, antall ansatte, godtgjørelser, lån til ansatte mm

Lønnskostnader	2022	2021
Lønninger	2 935 918	3 046 184
Arbeidsgiveravgift	320 076	330 760
Pensjonskostnader	72 309	66 788
Andre ytelser	104 471	77 720
Sum	3 432 774	3 521 452

Gjennomsnittlig antall årsverk sysselsatt i regnskapsåret 6 6

Det er ikke gitt lån/sikkerhetsstillelse til daglig leder, styrets leder eller andre nærstående parter.

OTP

Selskapet er pliktig til å ha tjenstepensjonsordning etter lov om obligatorisk tjenstepensjon. Selskapets pensjonsordninger tilfredsstiller kravene i denne lov.



Noter til regnskapet 2022

Note 3 Skatt

Årets skattekostnad		2022	2021
Resultatført skatt på ordinært resultat:			
Betalbar skatt		27 145	210 601
Endring i utsatt skattefordel		-6 107	-12 027
Skattekostnad ordinært resultat		21 038	198 574
Skattepliktig inntekt:			
Resultat før skatt		-32 521	829 254
Permanente forskjeller		4 758	0
Endring i midlertidige forskjeller		25 139	54 666
Skattepliktig inntekt		-2 623	883 920
Betalbar skatt i balansen:			
Betalbar skatt på årets resultat		27 145	210 601
Sum betalbar skatt i balansen		27 145	210 601

Skatteeffekten av midlertidige forskjeller og underskudd til fremføring som har gitt opphav til utsatt skatt og utsatte skattefordeler, spesifisert på typer av midlertidige forskjeller

	2022	2021	Endring
Varige driftsmidler	-1 906 722	-1 864 045	42 677
Varebeholdning	-52 830	-52 830	0
Fordringer	-5 999	-23 537	-17 538
Sum	-1 965 552	-1 940 412	25 139
Akkumulert fremførbart underskudd	-2 623	0	2 623
Grunnlag for utsatt skattefordel	-1 968 175	-1 940 412	27 763
Utsatt skattefordel (22 %)	-432 998	-426 891	6 108

Note 4 Varige driftsmidler

	Tomter	Bygning og teknisk installasjon	Driftsløsøre, inventar o.a. utstyr	Totalt
Anskaffelseskost 01.01	1 157 986	5 303 536	4 849 810	11 311 332
Tilgang	1 705 159	0	392 677	2 097 836
Avgang	0	0	0	0
Anskaffelseskost 31.12	2 863 145	5 303 536	5 242 487	13 409 168
Akk. av-/nedskrivninger 31.12	0	-4 103 030	-4 850 652	-8 953 682
Balanseført verdi 31.12	2 863 145	1 200 506	391 835	4 455 486

Årets avskrivninger 223 212 156 133 379 345

Avskrivningssats 5 - 10 % 10 - 33 %
Avskrivningsplan Lineær Lineær



Noter til regnskapet 2022

Økonomisk levetid 10 - 20 år 3 - 10 år

Note 5 Fordringer, gjeld, pantstillelser og garantier m.v

Langsiktig gjeld med forfall senere enn fem år	2022	2021
	0	0
Gjeld som er sikret ved pant o.l.	2022	2021
Langsiktig gjeld til kredittinstitusjoner	2 549 648	1 595 700
Kortsiktig gjeld til kredittinstitusjoner	2 951 679	299 808
Sum	5 501 327	1 895 508
Balanseført verdi av pantsatte eiendeler	2022	2021
Tomter, bygninger o.a fast eiendom	4 063 651	2 595 811
Driftsløsøre, inventar og utstyr	391 835	141 183
Lager av varer og annen beholdning	5 354 996	2 084 618
Kundefordringer	2 222 642	2 775 676
Sum	12 033 124	7 597 288

Note 6 Bankinnskudd

	2022	2021
Bundne skattetrekksmidler	95 804	106 978

Note 7 Andelskapital

Selskapet har 70 medlemmer pr 31.12.2022 som hver har innbetalt kr 3.000 i andelskapital. Total andelskapital pr 31.12.2022 er kr 210.000.

Note 8 Egenkapital

	Andelskapital	Annen egenkapital	Sum egenkapital
Pr. 01.01	210 000	5 325 536	5 535 536
Årets resultat		-53 559	-53 559
Pr 31.12	210 000	5 271 977	5 481 977