



ÅRSREGNSKAPET FOR REGNSKAPSÅRET 2023 - GENERELL INFORMASJON

Enheten

Organisasjonsnummer: 915 554 296
Organisasjonsform: Aksjeselskap
Foretaksnavn: COOT INVEST AS
Forretningsadresse: Nes terrasse 55
1394 NESBRU

Regnskapsår

Årsregnskapets periode: 01.01.2023 - 31.12.2023

Konsern

Morselskap i konsern: Nei

Regnskapsregler

Regler for små foretak benyttet: Ja
Benyttet ved utarbeidelsen av årsregnskapet til selskapet: Regnskapslovens alminnelige regler

Årsregnskapet fastsatt av kompetent organ

Bekreftet av representant for selskapet: MGI Regnskap AS
Dato for fastsettelse av årsregnskapet: 03.05.2024

Grunnlag for avgivelse

År 2023: Årsregnskapet er elektronisk innlevert
År 2022: Tall er hentet fra elektronisk innlevert årsregnskap fra 2023

Det er ikke krav til at årsregnskapet m.v. som sendes til Regnskapsregisteret er undertegnet. Kontrollen på at dette er utført ligger hos revisor/enhetens øverste organ. Sikkerheten ivaretas ved at innsender har rolle/rettighet for innsending av årsregnskapet via Altinn, og ved at det bekreftes at årsregnskapet er fastsatt av kompetent organ.

Brønnøysundregistrene, 25.05.2024



Resultatregnskap

Beløp i: NOK	Note	2023	2022
RESULTATREGNSKAP			
Kostnader			
Annen driftskostnad	1	11 910	12 331
Sum kostnader		11 910	12 331
Driftsresultat		-11 910	-12 331
Finansinntekter og finanskostnader			
Annen renteinntekt		42	12
Annen finansinntekt		487	524
Verdiøkning markedsbaserte omløpsmidler	2	16 591	
Sum finansinntekter		17 120	535
Verdireduksjon markedsbaserte omløpsmidler			7 204
Annen rentekostnad		283	182
Sum finanskostnader		283	7 386
Netto finans		16 837	-6 850
Ordinært resultat før skattekostnad	3	4 927	-19 181
Ordinært resultat etter skattekostnad		4 927	-19 181
Årsresultat	4	4 927	-19 181
Årsresultat etter minoritetsinteresser		4 927	-19 181
Totalresultat		4 927	-19 181
Overføringer og disponeringer			
Udekket tap		4 927	-19 181
Sum overføringer og disponeringer		4 927	-19 181



Balanse

Beløp i: NOK	Note	2023	2022
BALANSE - EIENDELER			
Anleggsmidler			
Immaterielle eiendeler			
Sum anleggsmidler		0	0
Omløpsmidler			
Varer			
Fordringer			
Andre kortsiktige fordringer		111	112
Sum fordringer		111	112
Investeringer			
Markedsbaserte aksjer	2	81 588	64 997
Sum investeringer		81 588	64 997
Bankinnskudd, kontanter og lignende			
Bankinnskudd, kontanter o.l.		721	654
Sum bankinnskudd, kontanter og lignende		721	654
Sum omløpsmidler		82 420	65 763
SUM EIENDELER		82 420	65 763
BALANSE - EGENKAPITAL OG GJELD			
Egenkapital			
Innskutt egenkapital			
Aksjekapital	5	30 666	30 666
Sum innskutt egenkapital		30 666	30 666
Opptjent egenkapital			
Udekket tap		17 874	22 801
Sum opptjent egenkapital		-17 874	-22 801



Balanse

Beløp i: NOK	Note	2023	2022
Sum egenkapital	4	12 792	7 865
Sum langsiktig gjeld		0	0
Kortsiktig gjeld			
Annen kortsiktig gjeld		69 628	57 898
Sum kortsiktig gjeld		69 628	57 898
Sum gjeld		69 628	57 898
SUM EGENKAPITAL OG GJELD		82 420	65 763



Brønnøysundregistrene

ÅRSREGNSKAP FOR REGNSKAPSÅRET 2023 - GENERELL INFORMASJON

Journalnummer: 2024 427391

Enheten

Organisasjonsnummer: 915 554 296
Organisasjonsform: Aksjeselskap
Foretaksnavn: COOT INVEST AS
Forretningsadresse: Nes terrasse 55
1394 NESBRU

Regnskapsår

Årsregnskapets periode: 01.01.2023 - 31.12.2023

Konsern

Morselskap i konsern: Nei

Regnskapsregler

Regler for små foretak benyttet: Ja
Benyttet ved utarbeidelsen av
årsregnskapet til selskapet: Regnskapslovens alminnelige regler

Årsregnskapet fastsatt av kompetent organ

Bekreftet av representant for selskapet: MGI Regnskap AS
Dato for fastsettelse av årsregnskapet: 03.05.2024

Revisjon

Selskapet har besluttet at årsregnskapet
ikke skal revideres: Ja
Årsregnskapet er utarbeidet av ekstern
autorisert regnskapsfører: Ja
Ekstern autorisert regnskapsfører har i
løpet av regnskapsåret bistått ved den
løpende regnskapsføringen eller utført
andre tjenester for selskapet enn å
utarbeide årsregnskapet: Ja

Grunnlag for avgivelse

År 2023: Årsregnskap er elektronisk innlevert.
År 2022: Tall er hentet fra elektronisk innlevert årsregnskap fra 2023.

Det er ikke krav til at årsregnskapet m.v. som sendes til Regnskapsregisteret er undertegnet. Kontrollen på at dette er utført ligger hos revisor/enhetens øverste organ. Sikkerheten ivaretas ved at innsender har rolle/rettighet for innsending av årsregnskapet via Altinn, og ved at det bekreftes at årsregnskapet er fastsatt av kompetent organ.

Brønnøysundregistrene, 22.05.2024

Brønnøysundregistrene
Postadresse: Postboks 900, 8910 Brønnøysund
Telefon: 75 00 75 00
E-post: firmapost@brreg.no Internett: www.brreg.no
Organisasjonsnummer: 974 760 673



Organisasjonsnr: 915 554 296
COOT INVEST AS

RESULTATREGNSKAP

Beløp i: NOK	Note	2023	2022
RESULTATREGNSKAP			
Kostnader			
Annen driftskostnad	1	11 910	12 331
Sum kostnader		11 910	12 331
Driftsresultat		-11 910	-12 331
Finansinntekter og finanskostnader			
Annen renteinntekt		42	12
Annen finansinntekt		487	524
Verdiøkning markedsbaserte omløpsmidler 2		16 591	
Sum finansinntekter		17 120	535
Verdireduksjon markedsbaserte omløpsmidler			7 204
Annen rentekostnad		283	182
Sum finanskostnader		283	7 386
Netto finans		16 837	-6 850
Ordinært resultat før skattekostnad	3	4 927	-19 181
Ordinært resultat etter skattekostnad		4 927	-19 181
Årsresultat	4	4 927	-19 181
Årsresultat etter minoritetsinteresser		4 927	-19 181
Totalresultat		4 927	-19 181
Overføringer og disponeringer			
Udekket tap		4 927	-19 181
Sum overføringer og disponeringer		4 927	-19 181



Organisasjonsnr: 915 554 296
COOT INVEST AS

BALANSE

Beløp i: NOK	Note	2023	2022
BALANSE - EIENDELER			
Anleggsmidler			
Immaterielle eiendeler			
Sum anleggsmidler		0	0
Omløpsmidler			
Varer			
Fordringer			
Andre kortsiktige fordringer		111	112
Sum fordringer		111	112
Investeringer			
Markedsbaserte aksjer	2	81 588	64 997
Sum investeringer		81 588	64 997
Bankinnskudd, kontanter og lignende			
Bankinnskudd, kontanter o. l.		721	654
Sum bankinnskudd, kontanter og lignende		721	654
Sum omløpsmidler		82 420	65 763
SUM EIENDELER		82 420	65 763
BALANSE - EGENKAPITAL OG GJELD			
Egenkapital			
Innskutt egenkapital			
Aksjekapital	5	30 666	30 666
Sum innskutt egenkapital		30 666	30 666
Opptjent egenkapital			
Udekket tap		17 874	22 801
Sum opptjent egenkapital		-17 874	-22 801
Sum egenkapital	4	12 792	7 865
Sum langsiktig gjeld		0	0
Kortsiktig gjeld			
Annen kortsiktig gjeld		69 628	57 898
Sum kortsiktig gjeld		69 628	57 898



Sum gjeld	69 628	57 898
SUM EGENKAPITAL OG GJELD	82 420	65 763



Organisasjonsnr: 915 554 296
COOT INVEST AS

NOTEOPPLYSNINGER - SELSKAP - alle poster oppgitt i hele tall

Note

Antall årsverk i regnskapsåret
0.00

Sum Beløp

Balanseført verdi 31.12. Varige driftsmidler Immaterielle eiend.

Konsernregnskap

Morselskapet sitt navn

Forretningskontor for morselskapet

Begrunnelse for at datterselskap er utelatt fra konsolideringen

Samlet beløp - tilknyttet selskap Årets Fjorårets

Samlet beløp - foretak i samme konsern Årets Fjorårets

Samlet beløp - foretak i samme konsern Årets Fjorårets

Samlet beløp - felles kontrollert virksomhet Årets Fjorårets

Pantstillelse Beløp

Beholdning av egne aksjer Antall Pålydende Andel av aksjek.



BankID Signing
Line Furuholmen Bonnevie
2024-05-03



BankID Signing
Carl Chr. Cornelius F. Bonnevie
2024-05-06



BankID Signing
Einar Tørris Bonnevie
2024-05-20

Årsregnskap 2023 Coot Invest AS


**Resultatregnskap
Balanse
Noter til regnskapet**


Org.nr.: 915 554 296




Coot Invest AS

Resultatregnskap

 BankID Signing
Line Furuholmen Bonnevie
2024-05-03

 BankID Signing
Carl Chr. Cornelius F. Bonnevie
2024-05-06


 BankID Signing
Einar Tørris Bonnevie
2024-05-20


Driftsinntekter og driftskostnader	Note	2023	2022
Annen driftskostnad	1	11 910	12 331
Sum driftskostnader		11 910	12 331
Driftsresultat		-11 910	-12 331
Finansinntekter og finanskostnader			
Annen renteinntekt		42	12
Annen finansinntekt		487	524
Verdøkning markedsbaserte omløpsmidler	2	16 591	0
Verdireduksjon markedsbaserte omløpsmidler		0	7 204
Annen rentekostnad		283	182
Resultat av finansposter		16 837	-6 850
Resultat før skattekostnad	3	4 927	-19 181
Resultat		4 927	-19 181
Årsresultat	4	4 927	-19 181
Overføringer			
Overført til/(fra) udekket tap		-4 927	19 181
Sum overføringer		4 927	-19 181




Coot Invest AS

Balanse

 BankID Signing
Line Furuholmen Bonnevie
2024-05-03

 BankID Signing
Carl Chr. Cornelius F. Bonnevie
2024-05-06


 BankID Signing
Einar Tørris Bonnevie
2024-05-20


Eiendeler	Note	2023	2022
Omløpsmidler			
Andre kortsiktige fordringer		111	112
Sum fordringer		111	112
Markedsbaserte aksjer	2	81 588	64 997
Sum investeringer		81 588	64 997
Bankinnskudd, kontanter o.l.		721	654
Sum omløpsmidler		82 420	65 763
Sum eiendeler		82 420	65 763




Coot Invest AS

Balanse

 BankID Signing
Line Furuholmen Bonnevie
2024-05-03

 BankID Signing
Carl Chr. Cornelius F. Bonnevie
2024-05-06

 BankID Signing
Einar Tørris Bonnevie
2024-05-20

Egenkapital og gjeld	Note	2023	2022
Innskutt egenkapital			
Aksjekapital	5	30 666	30 666
Sum innskutt egenkapital		30 666	30 666
Opptjent egenkapital			
Udekket tap		-17 874	-22 801
Sum opptjent egenkapital		-17 874	-22 801
Sum egenkapital	4	12 792	7 865
Annen kortsiktig gjeld		69 628	57 898
Sum kortsiktig gjeld		69 628	57 898
Sum gjeld		69 628	57 898
Sum egenkapital og gjeld		82 420	65 763

Nesbru, 03.05.2024
Styret i Coot Invest AS


Einar Tørris Bonnevie
styreleder

Line Furuholmen Bonnevie
styremedlem

Carl Chr. Cornelius F. Bonnevie
styremedlem



Regnskapsprinsipper



Årsregnskapet er satt opp i samsvar med regnskapsloven og NRS 8 - God regnskapsskikk for selskaper.

Skatt

Skattekostnaden i resultatregnskapet omfatter både periodens betalbare skatt og endring i utsatt skatt. Utsatt skatt er beregnet med 22 % på grunnlag av de midlertidige forskjeller som eksisterer mellom regnskapsmessige og skattemessige verdier, samt ligningsmessig underskudd til fremføring ved utgangen av regnskapsåret. Skatteøkende og skattereduserende midlertidige forskjeller som reverserer eller kan reverseres i samme periode er utlignet og nettoført.

Klassifisering og vurdering av omløpsmidler

Omløpsmidler og kortsiktig gjeld omfatter normalt poster som forfaller til betaling innen ett år etter balansedagen, samt poster som knytter seg til varekretsløpet. Omløpsmidler vurderes til laveste verdi av anskaffelseskost og virkelig verdi.

Aksjer og verdipapirer vurderes etter porteføljeprinsippet og er vurdert til markedsverdi pr 31.12.23

Fordringer

Kundefordringer og andre fordringer oppføres til pålydende etter fradrag for avsetning til forventet tap. Avsetning til tap gjøres på grunnlag av en individuell vurdering av de enkelte fordringene.

Note 1 Lønnskostnader

Coot Invest AS har ikke hatt lønns- eller personalkostnader i 2023 og det foreligger heller ingen slike forpliktelser. Selskapet har ingen ansatte.

Note 2 Markedsbaserte verdipapirer

	Anskaffelses kost	Markeds verdi	Balansført verdi
Omløpsmidler			
Norcap verdipapirfond - aksjedel	43 327	81 588	81 588
Sum	43 327	81 588	81 588

Årets verdijustering utgjør kr 16.591 som inntekt.



Note 3 Skatt

 BankID Signing
Line Furuholmen Bonnevie
2024-05-03
 BankID Signing
Carl Chr. Cornelius F. Bonnevie
2024-05-06
 BankID Signing
Einar Tørris Bonnevie
2024-05-20

Årets skattekostnad	2023	
Resultatført skatt på ordinært resultat:		
Betalbar skatt	0	0
Endring i utsatt skattefordel	0	0
Skattekostnad ordinært resultat	0	0
Skattepliktig inntekt:		
Resultat før skatt	4 927	-19 181
Permanente forskjeller	-16 591	7 204
Skattepliktig inntekt	-11 664	-11 977
Betalbar skatt i balansen:		
Betalbar skatt på årets resultat	0	0
Sum betalbar skatt i balansen	0	0

Skatteeffekten av midlertidige forskjeller og underskudd til fremføring som har gitt opphav til utsatt skatt og utsatte skattefordeler, spesifisert på typer av midlertidige forskjeller

	2023	2022	Endring
Akkumulert fremførbart underskudd	-56 135	-44 471	11 664
Inngår ikke i beregningen av utsatt skatt	56 135	44 471	-11 664
Utsatt skattefordel (22 %)	0	0	0

I henhold til God regnskapsskikk for små foretak balanseføres ikke utsatt skattefordel.

Note 4 Egenkapital

	Aksjekapital	Udekket tap	Sum egenkapital
Pr. 31.12.2022	30 666	-22 801	7 865
Pr 01.01.2023	30 666	-22 801	7 865
Årets resultat		4 927	4 927
Pr 31.12.2023	30 666	-17 874	12 792


Årsregnskapet for 2023 er satt opp under forutsetning om fortsatt drift.





Note 5 Aksjonærer

Aksjekapitalen i Coot Invest AS pr. 31.12 består av:

	Antall	Pålydende	
Ordinære aksjer	1 000	30,7	30 666
Sum	1 000		30 666

 BankID Signing
Line Furuholmen Bonnevie
2024-05-03

 BankID Signing
Carl Chr. Cornelius F. Bonnevie
2024-05-06

 BankID Signing
Einar Tørris Bonnevie
2024-05-20

Eierstruktur

De største aksjonærene i % pr. 31.12 var:

	Ordinære	Eierandel	Stemmeandel
Carl Chr. Cornelius F. Bonnevie	1 000	100,0	100,0

Aksjer eiet av medlemmer i styret og daglig leder:

Navn	Verv	Ordinære
Carl Chr. Cornelius F. Bonnevie	styremedlem	1 000
Totalt antall aksjer		1 000