



ÅRSREGNSKAPET FOR REGNSKAPSÅRET 2016 - GENERELL INFORMASJON

Enheten

Organisasjonsnummer:	970 142 711
Organisasjonsform:	Forening/lag/innretning
Foretaksnavn:	NORSK LANDBRUKSSAMVIRKE
Forretningsadresse:	Hollendergata 5 0190 OSLO

Regnskapsår

Årsregnskapets periode:	01.01.2016 - 31.12.2016
-------------------------	-------------------------

Konsern

Mørselskap i konsern:	Ja
Konsernregnskap lagt ved:	Ja

Regnskapsregler

Regler for små foretak benyttet:	Ja
Benyttet ved utarbeidelsen av årsregnskapet til selskapet:	Regnskapslovens alminnelige regler
Benyttet ved utarbeidelsen av årsregnskapet til konsernet:	Regnskapslovens alminnelige regler

Årsregnskapet fastsatt av kompetent organ

Bekreftet av representant for selskapet:	Ola Hedstein
Dato for fastsettelse av årsregnskapet:	29.05.2017

Grunnlag for avgivelse

År 2016: Årsregnskapet er elektronisk innlevert
År 2015: Tall er hentet fra elektronisk innlevert årsregnskap fra 2016

Det er ikke krav til at årsregnskapet m.v. som sendes til Regnskapsregisteret er undertegnet. Kontrollen på at dette er utført ligger hos revisor/enhetens øverste organ. Sikkerheten ivaretas ved at innsender har rolle/rettighet for innsending av årsregnskapet via Altinn, og ved at det bekreftes at årsregnskapet er fastsatt av kompetent organ.

Brønnøysundregistrene, 17.07.2024



Resultatregnskap

Beløp i: NOK	Note	2016	2015
RESULTATREGNSKAP			
Inntekter			
Tjenester organisasjonene	12	0	0
Kontigent organisasjoner	2	3 121 000	3 789 000
Annen driftsinntekt	3	2 278 000	2 790 000
Sum inntekter		5 399 000	6 579 000
Kostnader			
Varer for vidresalg		0	5 000
Personalkostnader og honorarer	4,11	4 679 062	3 951 000
Avskrivninger	14	0	0
Annen driftskostnad	4,5	510 949	558 000
Sum kostnader		5 190 011	4 514 000
Driftsresultat		208 989	2 065 000
Finansinntekter og finanskostnader			
Annen renteinntekt		21 177	36 000
Annen finansinntekt		3 643	3 000
Sum finansinntekter		24 820	39 000
Annen rentekostnad		0	0
Annen finanskostnad		0	0
Sum finanskostnader		0	0
Netto finans		24 820	39 000
Ordinært resultat før skattekostnad		233 809	2 104 000
Skattekostnad	9	0	0
Ordinært resultat etter skattekostnad		233 809	2 104 000
Årsresultat		233 809	2 104 000
Overføringer og disponeringer			
Overføringer til/fra annen egenkapital		233 809	2 103 000
Sum overføringer og disponeringer		233 809	2 103 000



Resultatregnskap

Beløp i: NOK	Note	2016	2015
---------------------	-------------	-------------	-------------



Balanse

Beløp i: NOK	Note	2016	2015
BALANSE - EIENDELER			
Anleggsmidler			
Immaterielle eiendeler			
Finansielle anleggsmidler			
Investering i datterselskap	7	2 500 000	2 500 000
Aksjer	7	32 000	32 000
Sum finansielle anleggsmidler		2 532 000	2 532 000
Sum anleggsmidler		2 532 000	2 532 000
Omløpsmidler			
Varer			
Fordringer			
Kundefordringer	6	540 000	160 000
Andre fordringer	13	0	156 000
Konsernfordringer	13	40 007	0
Sum fordringer		580 007	316 000
Bankinnskudd, kontanter og lignende			
Bankinnskudd	8	2 690 424	2 994 000
Sum bankinnskudd, kontanter og lignende		2 690 424	2 994 000
Sum omløpsmidler		3 270 431	3 310 000
SUM EIENDELER		5 802 431	5 842 000
BALANSE - EGENKAPITAL OG GJELD			
Egenkapital			
Innskutt egenkapital			
Opptjent egenkapital			
Driftsfond	1,10	4 683 846	2 581 000



Balanse

Beløp i: NOK	Note	2016	2015
Resultat		233 809	2 103 000
Sum opptjent egenkapital		4 917 655	4 684 000
Sum egenkapital		4 917 655	4 684 000
Gjeld			
Langsiktig gjeld			
Pensjonsforpliktelser	4,11	0	198 000
Sum avsetninger for forpliktelser		0	198 000
Annen langsiktig gjeld			
Sum langsiktig gjeld		0	198 000
Kortsiktig gjeld			
Leverandørgjeld		46 174	43 000
Skyldige offentlige avgifter		474 634	516 000
Annen kortsiktig gjeld		363 968	401 000
Sum kortsiktig gjeld		884 776	960 000
Sum gjeld		884 776	1 158 000
SUM EGENKAPITAL OG GJELD		5 802 431	5 842 000



Konsernets resultatregnskap

Beløp i: NOK	Note	2016	2015
RESULTATREGNSKAP			
Inntekter			
Tjenester organisasjonene	12	23 958 000	20 173 000
Kontigent organisasjoner	2	3 121 000	3 789 000
Annen driftsinntekt	3	5 726 918	9 445 000
Sum inntekter		32 805 918	33 407 000
Kostnader			
Varer for videresalg		0	111 000
Personalkostnader og honorarer	4,11	21 203 755	16 431 000
Avskrivninger	14	86 077	37 000
Annen driftskostnad	4,5	10 962 969	10 363 000
Sum kostnader		32 252 801	26 942 000
Driftsresultat		553 117	6 465 000
Finansinntekter og finanskostnader			
Annen renteinntekt		82 416	123 000
Annen finansinntekt		12 619	11 000
Sum finansinntekter		95 035	134 000
Annen rentekostnad		1 077	3 000
Sum finanskostnader		1 077	3 000
Netto finans		93 958	131 000
Ordinært resultat før skattekostnad		647 075	6 596 000
Skattekostnad	9	146 299	1 267 000
Ordinært resultat etter skattekostnad		500 776	5 329 000
Årsresultat		500 776	5 329 000
Minoritetsinteresser		28 567	553 000
Årsresultat etter minoritetsinteresser		472 209	4 776 000
Overføringer og disponeringer			



Konsernets resultatregnskap

Beløp i: NOK	Note	2016	2015
Til/fra driftsfond	10	500 776	5 329 000
Sum overføringer og disponeringer		500 776	5 329 000



Konsernets balanse

Beløp i: NOK	Note	2016	2015
BALANSE - EIENDELER			
Anleggsmidler			
Immaterielle eiendeler			
Utsatt skattefordel	9	882 698	502 000
Sum immaterielle eiendeler		882 698	502 000
Varige driftsmidler			
Inventar	14	832 200	93 000
Sum varige driftsmidler		832 200	93 000
Finansielle anleggsmidler			
Aksjer	7	32 001	32 000
Sum finansielle anleggsmidler		32 001	32 000
Sum anleggsmidler		1 746 899	627 000
Omløpsmidler			
Varer			
Fordringer			
Kundefordringer	6	1 308 027	2 161 000
Andre fordringer	13	1 329 479	1 473 000
Konsernfordringer	13	40 007	0
Sum fordringer		2 677 513	3 634 000
Bankinnskudd, kontanter og lignende			
Bankinnskudd	8	9 821 655	9 276 000
Sum bankinnskudd, kontanter og lignende		9 821 655	9 276 000
Sum omløpsmidler		12 499 168	12 910 000
SUM EIENDELER		14 246 067	13 537 000

BALANSE - EGENKAPITAL OG GJELD



Konsernets balanse

Beløp i: NOK	Note	2016	2015
Egenkapital			
Innskutt egenkapital			
Opptjent egenkapital			
Driftsfond NL	1,10	4 683 846	4 684 000
Annen egenkapital		1 240 443	644 000
Resultat		500 775	2 672 000
Minoritetsinteresser		1 047 519	553 000
Sum opptjent egenkapital	10	7 472 583	8 553 000
Sum egenkapital	10	7 472 583	8 553 000
Gjeld			
Langsiktig gjeld			
Pensjonsforpliktelser	4,11	1 989 979	198 000
Sum avsetninger for forpliktelser		1 989 979	198 000
Annen langsiktig gjeld			
Sum langsiktig gjeld		1 989 979	198 000
Kortsiktig gjeld			
Leverandørgjeld		1 250 884	705 000
Betalbar skatt	9	0	62 000
Skyldige offentlige avgifter		1 450 245	1 559 000
Annen kortsiktig gjeld		2 082 375	2 460 000
Sum kortsiktig gjeld		4 783 504	4 786 000
Sum gjeld		6 773 483	4 984 000
SUM EGENKAPITAL OG GJELD		14 246 066	13 537 000



2.4 Noter

1. Regnskapets omfang og regnskapsprinsipper
Regnskapet for Norsk Landbrukssamvirke og Norsk Landbrukssamvirke konsern vedtas av NLS råd etter innstilling fra styret i NL.

Årsregnskapet og konsernregnskapet er satt opp i samsvar med regnskapsloven og god regnskapsskikk for små foretak gjeldende pr 31.12.16. Det er benyttet ensartede regnskapsprinsipper for alle selskaper i konsernet.

Årsregnskapet er basert på de grunnleggende prinsipper om historisk kost, sammenlignbarhet, fortsatt drift, kongruens og forsiktighet.

Følgende prinsipper er anvendt:

Inntekter resultatføres når de er opptjent og kostnader sammenstilles med opptjente inntekter. Fordringer som skal tilbakebetales innen et år er klassifisert som omløpsmidler, øvrige eiendeler er klassifisert som anleggsmidler. Tilsvarende prinsipper er benyttet for gjeldsposter.

Omløpsmidler og anleggsmidler er oppført til anskaffelseskost med fradrag for verdiforringelse og eventuelle verdiendringer.

Konsernregnskap

Norsk Landbrukssamvirke konsernregnskap 2016 består av Norsk Landbrukssamvirke (NL), Norsk Landbrukssamvirke Servicekontor AS (NLS) og Agri-Analyse AS. Virksomheten i NLS og AgriAnalyse AS er skattepliktig virksomhet.

Alle vesentlige transaksjoner og mellomværende i konsernet er eliminert.

Pensjonsforpliktelser og pensjonskostnad

Selskapet og konsernet har hatt 2 pensjonsordninger. En ytelsesordning i DnB som ble lukket 2013 og en innskuddsordning i Gjensidige som ble etablert fra samme dato. Høsten 2015 ble det gjennomført forhandlinger med ansatte, og det ble enighet om at ytelsespensjonen skulle avvikles. Alle ansatte i ytelsespensjonsordningen med unntak av 1 ufør ble derfor overført til innskuddsordningen. Med virkning fra 1. januar 2016. De ansatte som ble påført økonomisk tap, blir delvis kompensert over tid. Det er satt av for dette i regnskapet.

Utsatt skatt og skattekostnad

Utsatt skatt i konsernet beregnes på bakgrunn av midlertidige forskjeller mellom regnskapsmessige og skattemessige verdier ved utgangen av regnskapsåret. Ved beregningen benyttes nominell skattesats. Positive og negative forskjeller vurderes mot hverandre innenfor samme tidsintervall. Visse Poster vurderes likevel særskilt, herunder pensjonsforpliktelser. Utsatt skattefordel oppstår dersom en har midlertidige forskjeller som gir opphav til skattemessige fradrag i fremtiden. Året skattekostnad består av betalbar skatt samt endringer i utsatt skatt og utsatt skattefordel.

2. Organisasjonenes kontingenter til Norsk Landbrukssamvirke

	Kontingent	%
TINE SA	1 070 901	35,10
Nortura SA	1 070 901	35,10
Gartnerhallen SA	45 765	1,50
Norges Pelsdyrslag	30 510	1,00
Norske Felleskjøp SA	442 700	14,51
Felleskjøpet Rogaland Agder SA	92 750	3,04
HOFF SA	30 510	1,00
Honningcentralen SA	30 510	1,00
GENO SA	30 510	1,00
Norsvin SA	30 510	1,00
TYR	15 255	0,50
Norsk Sau og Geit	15 255	0,50
Norsk Landbruksrådgiving	30 510	1,00
Landkreditt Bank	53 393	1,75
Gjensidige Forsikring ASA	61 020	2,00
Norges Skogeierforbund *	70 000	
Sum	3 121 000	100

Budsjett omfatter NL ordinære kontingenter som er fordelt etter omforent fordelingsnøkkel.

*Norges Skogeierforbund er nytt medlem i 2016 og betaler for 2016 et fast beløp.



3. Spesifikasjon av annen driftsinntekt NL

	Regnskap 2016	Regnskap 2015	Konsern 2016	Konsern 2015
Refusjoner fra andre organisasjoner	0	0	975 000	958 000
Konsulenthonorarer	2 278 000	2 785 000	350 809	3 137 995
Kurs- og arrangementsinntekter	0	0	3 105 319	3 051 122
Andre inntekter	0	4 794	1 295 791	2 297 746
Sum	2 278 000	2 789 794	5 726 918	9 444 863

I 2015 var ca 2,5 millioner i tjenestesalg til våre eier-organisjoner klassifisert som «Annen driftsinntekt». 2016 er tilsvarende salg ca 2,5 millioner presentert som «Tjenestesalg organisasjoner». Dette, samt

nedgang i øvrige leie- og prosjektinntekter, er årsaken til at «Annen driftsinntekt» konsern er vesentlig lavere i 2016 enn i 2015.

4. Personalkostnader og honorarer

	NL 2016	NL 2015	Konsern 2016	Konsern 2015
Lønn og honorar	3 770 006	3 706 455	16 708 287	16 088 012
Arbeidsgiveravgift	598 135	760 488	2 587 173	2 742 683
Pensjonskostnader	294 401	-600 357	1 879 405	-3 130 066
Andre personalkostnader	16 520	84 169	515 814	730 173
Sum	4 679 062	3 950 756	21 203 755	16 430 802

Under andre ytelser ligger blant annet kostnader vedrørende bedriftslegeordningen, kurs og seminarer, personalforsikringer og andre sosiale kostnader for de ansatte i Norsk Landbruksamvirke. Selskapet og konsernets pensjonsordninger tilfredsstiller kravene til obligatorisk tjenstepensjon.

Gjennomsnittlig ansatte i NL er 3 og i NL konsern 22 personer.

Det er ikke gitt lån eller sikkerhetsstillelser til daglig leder, styremedlemmer eller andre nærstående parter. Selskapet har ingen forpliktelser til å gi ledende personer, styremedlemmer eller styreleder særskilt vederlag ved opphør eller endring i ansettelsesforhold/verv. Selskapet har ingen andre avtaler om overskuddsdeling til styret eller ledende ansatte.

	2016	2015
Honorar til styret og daglig leder		
Lønn Adm.direktør	1 385 284	1 383 322
Pensjonspremie Adm.direktør	119 010	93 866
Annen godtgjørelse Adm.direktør	12 982	20 664
Styrelederhonorar	155 000	155 000
Honorar tillitsvalgte i styret	345 000	356 000
Sum	2 017 276	852

Det er kostnadsført revisjonshonorarer for 2016 med kr 79 056,-. For konsernet er det kostnadsført kr 157 446,- i revisjonshonorar. For teknisk utarbeidelse av ligningspapirer

	2016	2015
Lønn daglig ledere konsern		
Lønn Adm.direktør	2 279	2 236
Pensjonspremie Adm.direktør	556	507
Annen godtgjørelse Adm.direktør	204 340	243 391
Sum	2 523	2 522
	391	943

kr 30 000,- samt annen regnskapsteknisk bistand kr 15 883. Inkludert i revisjonshonoraret ligger kostnader knyttet til årsoppgjør / revisjon i konsernet 2015. Alle beløpene er angitt eksklusive mva.



5. Spesifikasjon av andre driftskostnader, NL

	Regnskap 2016	Regnskap 2015	Konsern 2016	Konsern 2015
Fremmede tjenester	225 652	307 456	5 387 209	3 696 328
Kostnader lokaler	87 525	75 940	1 777 654	2 029 178
Bidrag/bevilgninger	-	-	35 500	222 600
Diverse kostnader	197 774	175 252	3 762 606	4 415 423
Sum	510 951	558 648	10 962 969	10 363 529

6. Fordringer

Kundefordringer er satt opp til pålydende.

7. Investeringer i datterselskap

	Eierandel	Antall	Pålydende pr.aksje	Bokført Verdi
NL Servicekontor AS	100 %	2 500	1 000	2 500 000
AgriAnalyse AS	70 %	280	1 000	0
Sum				2 500 000

NL Servicekontor AS og AgriAnalyse AS har forretningsadresse:
Postboks 9347 Grønland, 0135 OSLO. Hver aksje gir lik stemmerett.

Aksjer andre selskaper

	Antall	Bokført verdi pr. aksje	Bokført Verdi	Virkelig Verdi
Tun Media AS	2 000	1,00	2 000	2 000
Den Norske Matvarefestivalen AS	1	10 000,00	10 000	10 000
Sikringsradioen AS	20	1 000,00	20 000	20 000
Sum			32 000	32 000

8. Bundne midler

Av totale bankinnskudd utgjør kr 154 408,- (pr. 31.12.2016) bundne midler på skattetrekkonto.
For NL konsern utgjør bundne midler kr 825 855,-.



9. Skatt – NL konsern

	Konsern 2016	Konsern 2015
Betalbar skatt fremkommer slik:		
Ordinært resultat før skattekostnad	413 263	4 493 302
Ikke skattepl. Resultat NL	233 809	2 103 190
Permanente forskjeller	24 820	53 012
Endringer i midlertidige forskjeller	-385 824	-4 021 679
Grunnlag betalbar skatt	52 259	524 635
Anvendt fremførbart underskudd	-63 168	-293 794
Grunnlag for beregning av betalbar skatt	-10 909	230 841
Betalbar skatt på årets resultat	0	62 327
	25% / 27%	
Årets skattekostnad fremkommer slik:		
Beregnet betalbar skatt	0	63 327
Endring i utsatt skatt	146 299	1 205 318
Årets totale skattekostnad	146 299	1 267 645
Oversikt midlertidige forskjeller:		
	2016	2015
Driftsmidler	192 660	12 837
Kundefordringer	-18 000	0
Pensjoner	-1 989 979	105 000
Fremførbart underskudd	-1 862 586	-1 914 845
Sum	-3 677 905	-1 797 008
Balanseført utsatt skattefordel (24% / 25%)	882 698	501 752

I tilknytning til korreksjon av tidligere års feil som er ført direkte mot egenkapitalen 01.01.2016 er det også foretatt føring mot utsatt skattefordel slik at endring utsatt skatt i resultatregnskapet stemmer med endring balanseført utsatt skattefordel.



10. Egenkapital

	NORSK LANDBRUKSSAMVIRKE		
	Driftsfond	Annen egenkapital:	Sum
Egenkapital 01.01.2016	4 683 847	0	4 683 847
Årets resultat	233 809	0	233 809
Egenkapital 31.12.2016	4 917 656	0	4 917 656

Egenkapital – konsern

	NORSK LANDBRUKSSAMVIRKE - KONSERN		
	Driftsfond	Annen egenkapital:	Sum
Egenkapital 01.01.2016	4 683 847	3 869 697	8 553 544
Korreksjon tidligere feil IB	0	-1 581 735	-1 581 735
Årets resultat	233 809	266 965	500 774
Egenkapital 31.12.2016	4 917 656	2 554 927	7 472 583

11. Pensjonsordning NL

Ytelsespensjonen ble avvirket 31.12.2015, og samtlige berørte ble 01.01.2016 overført til innskuddspensjonsordning. Dette har medført en kostnadsreduksjon, og samtidig ble det inngått en avtale med de ansatte om kompensasjon som løper til de slutter eller frem til fylte 70 år.

<i>Pensjonskostnad</i>	2016	2015
Innskuddspensjon (eskl aga)	294 401	808 942
Ytelsespensjon (eskl aga)	0	889 837
Endring pensjonsforpliktelse	0	-2 299 136
Sum netto pensjonskostnad	294 401	-600 357

PENSJONSORDNING KONSERN

<i>Pensjonskostnad</i>	2016	2015
Innskuddspensjon (eskl aga)	1 511 481	1 794 352
Ytelsespensjon (eskl aga)	0	1 408 738
Endring pensjonsforpliktelse	-119 000	-6 333 156
Sum netto pensjonskostnad	1 392 481	-3 130 066

<i>Pensjonsforpliktelser</i>	2016	2015
Kompensasjon ansatte (inkl aga)	1 989 979	0
Sum balanseført forpliktelse	1 989 979	0



12. Interesseorganisasjonens medlemmer

Norsk Landbrukssamvirke sine medlemsbedrifter framgår av note 2.

13. Mellomværende medlemskap i samme konsern og tilknyttede selskap

NORSK LANDBRUKSSAMVIRKE

	Fordringer	Gjeld
Norsk Landbrukssamvirke Servicekontor AS	540 000,-	30 918,-
AgriAnalyse AS	0,-	0,-

Omsetning mellom selskap i konsern er oppgitt ekskl mva

	Salg	Kjøp
Norsk Landbrukssamvirke Servicekontor AS	2 278 000,-	161 981,-
AgriAnalyse AS	0,-	0,-

Alle selskaper i konsernet anses som nærstående parter. Likeledes anses andre samarbeidende organisasjoner innen landbruket som nærstående. Alle transaksjoner mellom selskaper innen konsernet foretas til selvkost, for prissetting av tjenester til samarbeidende selskaper finner den sted etter ermelenngdes avstands prinsipp.

14. Varige driftsmidler

Anskaffelseskost 01.01.2016	168 359
Tilgang i år	824 659
Avgang i år	0
<hr/>	
Anskaffelseskost 31.12.2016	993 018
<hr/>	
Akkumulerte avskrivninger 01.01.2016	74 742
Årets avskrivninger	86 077
<hr/>	
Avskrivninger 31.12.2016	162 819
Bokført verdi pr 31.12.2016	832 200
<hr/>	
Økonomisk levetid	3-5 år
Avskrivningsmetode	Linær



Årsmelding 2016

Norsk Landbrukssamvirke



Vedtatt av styret 03/04/2017 – godkjennes på NLS Årsmøte 29. mai 2017

Peker mot samvirke

Verden rundt oss er i rask endring. Sytti års sammenhengende utvikling i retning mindre proteksjonisme og multilaterale handelsavtaler ble i 2016 brått forstyrret av en rekke nyheter som sjokkerte verden. Først resulterte britenes folkeavstemning om EU-tilknytning i et overaskende Brexit. Deretter ble verden sjokkert på nytt da Donald Trump trosset alle politiske lover om tyngdekraft med sin sjokkerende valgseier i USA. Hendelsene resulterte i massiv debatt om folkelig opprør mot politisk og økonomisk elite. Ved inngangen til 2017 kan det virke som om utviklingen i 2016 vil utløse et momentum for nye overraskelser i årene som kommer.

Det er uansett klart at to av verdens største økonomier går i retning av en bilateral verden på bekostning av omfattende handelsavtaler mellom mange aktører. TTP og TTIP-avtalene som synes garanterte i oktober er allerede nærmest begravet. Denne dramatiske snuoperasjonen vil få store konsekvenser for øvrig overnasjonalt rammeverk som WTO-forhandlinger, sikkerhetspolitikk og muligens også fremtidige klimaforhandlinger.

I Norge må vi ståsette oss for et stadig mer aggressivt EU i diskusjoner om handel av jordbruksartikler. Tilsvarende vil britene kreve adgang til det norske markedet på egen kjøp. I USA har Donald Trump allerede truet europeerne med straffesanksjoner om det ikke åpnes opp for import av amerikanske landbruksprodukter.

I Norge går den borgerlige regjeringen inn i sitt fjerde år. Det er behov for å skape nye og bærekraftige arbeidsplasser. Vi vet at verdiskapingspotensialet i vår næring er stort. Dessverre har regjeringen inntatt en gammeldags og lite mulighetsorientert standpunkt til landbruket. Vår anbefaling til norske myndigheter har hele perioden vært å ta utgangspunkt i landets ressurser når verdier skal skapes. I jordbruket har vi opparbeidet en rekke fortrinn knyttet til dyre- og plantehelse, verdensledende forskningsmiljøer og lave klimagassutslipp i en transparent verdikjede. Konkurransefortrinnet til den norske bonden ligger i våre *unike egenskaper*, ikke i å kopiere andre lands «race to the bottom» for dyrevelferd, natur og bondens inntektsmuligheter.

Landbrukssamvirkene gjør råvarer til verdier og sender bondens verdiskapning tilbake til gården. Nå trengs landbrukssamvirkene mer enn noen gang.

2

Bilde

Årsmelding Norsk Landbrukssamvirke 2016

Innhold

INNHold	3
STYRETS MELDING 2016	4
ÅRSREGNSKAP 2016	9
STYRENDE ORGANER	21
NASJONALT OG INTERNASJONALT SAMARBEID	23
STYRER, RÅD OG UTVALG	24
ANSATTE I NL OG NLS I 2016	26
AKTUELLE WEB-ADRESSER:	27

3

Med utgangspunkt i felles eierskap, samvirke som selskapsform og felles utfordringer, har medlemsorganisasjonene etablert Norsk Landbrukssamvirke (NL).

NLs medlemsorganisasjoner ivaretar hele verdikjeden fra avl til næringsmiddelindustri. Gjennom samarbeidsavtaler er også faglagene representert i NLs organer (Styre og Årsmøte). NL samler dermed de fleste norske landbruksorganisasjoner av betydning, langs hele verdikjeden.

Denne helheten, og det fellesskapet NLs medlemmer utgjør sammen med faglagene, gjør NL til et unikt forum for diskusjoner og samordning av bondens forretningsmessige interesser.



Årsmelding Norsk Landbrukssamvirke 2016

Styrets melding 2016

Mål og strategier

Med utgangspunkt i Norsk Landbrukssamvirkes nye vedtekter og styrets gjennomgang av vedtatte strategidokumenter, har styret vedtatt strategiske mål for NL innen følgende fire prioriterte strategiområder:

1. Rammebetingelser
2. Omdømme
3. Foretaksform
4. Kompetanseutvikling for eiertillitsvalgte

Overvåking av rammebetingelser

Norsk Landbrukssamvirke (NL) driver kontinuerlig overvåking og analyse av internasjonale utviklingstrekk av stor betydning for landbrukssamvirkene. NL følger relevante internasjonale saker bl.a. gjennom kontakt med EU-organer og norske representanter i Brussel, Copa-Cogeca (sammenslutningen av bonde- og samvirkeorganisasjoner i EU) samt andre relevante prosesser og fora. Det er en prioritert oppgave for Norsk Landbrukssamvirke å holde medlemsorganisasjonene oppdatert på utviklingen i internasjonal handelspolitikk og handelsavtaler, samt andre internasjonale utviklingstrekk som kan få konsekvenser for norsk politikk og rammebetingelsene for samvirkeorganisasjonene.

Det har også vært en viktig oppgave å legge til rette for at samvirkeorganisasjonenes samlede interesser blir vektlagt i utviklingen og praktiseringen av norsk handelspolitikk, både i WTO og i arbeidet med regionale og bilaterale handelsavtaler.

Næringspolitisk arbeid

I 2016 har Norsk landbrukssamvirke prioritert de næringspolitiske temaene klima, bioøkonomi, bærekraft og internasjonal handel.

Arbeidet med næringspolitiske spørsmål drøftes i medlemsorganisasjonene gjennom rådgivende utvalg for

næringspolitikk (RUN). Det næringspolitiske arbeidet var i 2016 preget av arbeidet med landbrukets veikart til fornybarsamfunnet som ble overlevert til Ekspertutvalget for grønn konkurransekraft og ny jordbruksmelding.

Regjeringen ga i 2016 Direktoratet for samfunnssikkerhet og beredskap i oppgave å utarbeide en risiko- og sårbarhetsanalyse for norsk matforsyning. Norsk Landbrukssamvirke har gjennom Rådgivende utvalg for næringspolitikk bidratt til koordinering av næringens innspill til DSBs arbeid med analysen. DSBs rapport vil foreligge i januar 2017.

Forskning og innovasjon

Samarbeidet om det forskningspolitiske arbeidet i medlemsorganisasjonene drives i rådet for forskning og innovasjon (RUFU). Norsk Landbrukssamvirke arrangerte i 2016 en studietur til Wageningen i samarbeid med Innovasjon Norge. Hensikten med studieturen var å lære mer om bioøkonomiseringen i Nederland, samt å bidra til et nettverk mellom næringen, virkemiddelapparat og forskere i Norge. Videre har NL arbeidet for å opprette en innovasjonscamp i forbindelse med Mat og Landbruk 2017. Dette har vært et samarbeidsprosjekt mellom Norsk Landbrukssamvirke, Innovasjon Norge og Forskningsrådet. Temaet for campen er digitalisering for grønn konkurransekraft i landbruket. Hensikten med campen er å koble medlemsbedriftene i NL med forskere, teknologibedrifter og studenter og derigjennom få opp ny innovasjon og forskningsideer som kan bidra til en mer bærekraftig matproduksjon. Norsk Landbrukssamvirkes innovasjonspris for 2016 gikk til SpermVital. Norsk Landbrukssamvirke fikk i 2016 gjennomslag i statsbudsjettet for økte bevilgninger til bioøkonomisering i Innovasjon Norge og Norges forskningsråd.

Kommunikasjon og samfunnskontakt

Kommunikasjonsavdelingen har i 2016 tatt to hovedgrep for å styrke kommunikasjonsarbeid: redesign av webside og redaksjonell organisering av innholdsproduksjon.

I 2016 ble nettrafikken på landbruk.no analysert for å tilpasse innholdet til virksomhetens strategi. Nye landbruk.no har fått et delikat design - i tillegg til å få et tydeligere fokus på nettsidens hovedoppgave som er nyhets- og fagartikler. Artikkelen er sentrert omkring våre tre hovedbudskap:

- Bioøkonomi
- Samvirke
- Internasjonale rammebetingelser

Landbruksbloggen har blitt flyttet i sin helhet til nationen.no.

I andre del av 2016 ble innholdsproduksjonen organisert i en egen redaksjon bestående av PR og media-sjef, digital leder og næringspolitisk avdeling. Redaksjonen fyller websiden med innhold som igjen danner grunnlaget for kronikker og videre innsalg til presse. Redaksjonens mål er å produsere innhold av høy kvalitet, det være seg tekst, foto eller video.

Innholdet blir publisert i de digitale kanalene som passer for målgruppe og tema og gjort tilgjengelig for presseaktører. Facebooksiden til Norsk Landbrukssamvirke er fremdeles vår største kanal med 81 800 følgere. Siden sikrer, sammen med ukentlige nyhetsbrev og Twitter-aktivitet, relevant trafikk til landbruk.no på ca 15 000 besøkende i måneden.

Kommunikasjonsavdelingen i Norsk Landbrukssamvirke har i 2016 levert på sine mål om nå gjennom i flere medier enn i trykte medier og har vært flere ganger på NRKs nyhetssendinger på TV og radio.

I 2016 har Norsk Landbrukssamvirke vært i media 370 ganger. Dette er saker vi kaller «egenproduserte saker» og omfatter

kronikker, egne innsalg og utspill etter oppringning. Kronikker er som oftest på trykk i en riksavis eller regionalavis i første omgang og sendes dermed bredt ut til alle lokalaviser i Norge. Noen ganger tilbys kronikkene samtidig ut til alle medier – også dette med god erfaring.

Regionalt arbeid

Landbrukssamvirket samarbeider med Norges Bondelag og Norsk Bonde-Småbrukarlag om faglig og politisk arbeid regionalt. Det er Norges Bondelag som har ansvaret for den praktiske tilretteleggingen og koordineringen av de regionale samarbeidsrådene for samvirke. Formålet er å informere hverandre om aktiviteter, og ikke minst samordne og initiere informasjons- og påvirkningstiltak på fylkes- og regionalt nivå. Det er i 2016 startet en prosess med vurdering av oppgaver og organisering av det regionale arbeid.

NL deltar i prosjektstyret for Landbruk21 Trøndelag og styret for Høgskolen for landbruk og bygdeutvikling i Rogaland.

Kompetansutvikling

Organisasjonen har levert tilbud til eiertillitsvalgte sentralt og regionalt. Programmene Ta Grep og Internasjonal politikk og forretningsforståelse, kursene Bli Med, kurs for valgkomitéer og kontrollkomitéer har blitt gjennomført med god deltagelse. Ta Grep hadde flere søkere enn tilgjengelig antall plasser.

I 2016 er det foretatt en omfattende gjennomgang av NLs kompetansetilbud til eiertillitsvalgte. Eksisterende tilbud er vurdert opp mot organisasjonenes behov. Basert på intervjuer og spørreundersøkelser ble det utarbeidet en rapport med forslag om etablering av en felles eierskole. Rapporten har vært til høring i organisasjonene og er behandlet på et medlemsmøte i Norsk Landbrukssamvirke. På grunnlag av gode tilbakemeldinger fra medlemmene vedtok styret en treårig plan for videreutvikling av NLs kompetansetilbud. Nytt tilbud skal være tilgjengelig fra høsten 2017.

Mat og landbruk 2016

Årskonferansen Mat og landbruk oppnådde i 2016 en rekordhøy deltagelse. Tema var knyttet til det grønne skiftet.

Litt ekstra stas var det at HKH Kronprins Haakon Magnus deltok på konferansen, holdt innlegg og delte ut årets innovasjonspris. En gruppe ledere og unge fra landbruksamvirkene fikk møte Kronprinsen og diskutere norsk matproduksjon.

Samvirke som foretaksform

Samvirke som foretaksform er et av Norsk Landbrukssamvirkes strategiske hovedområder. Det er en nær dialog med medlemsorganisasjonene direkte og gjennom Rådgivende utvalg for samvirke og kompetanse (RUSK).

NL har en løpende overvåking og dialog med myndighetene om rammebetingelser samvirkelov, konkurranseregelverk, regnskapsregler, skatt og avgifter.

NL bistår medlemsorganisasjonene i spørsmål knyttet til organisasjons- og vedtektsprosesser. I 2016 har det også vært fokus på hvordan kapitalinstrumentene kan utvikles og utnyttes ved framtidig forretningsutvikling av samvirkeforetakene.

Norsk Landbrukssamvirke samarbeider med de øvrige samvirkeforetakene i Norge om generelle rammebetingelser for samvirke og promotering av samvirke som foretaksform gjennom Samvirkesenteret.

Internasjonalt er Norsk Landbrukssamvirke aktivt medlem av ICA (International Cooperative Alliance) og regionenheten Cooperatives Europe. ICA har også en rekke sektororganisasjoner. NL deltar aktivt i ICAO (International Cooperative Agricultural Organization).

Driftskredittordningen

Oppgjørs- og driftskredittordningen for landbruket bygger på en avtale mellom de deltakende samvirkeorganisasjonene på

den ene siden og bankene v/Finans Norge på den andre.

Garantiutvalget er det øverste organet for garantiordningen. NL er sekretariat for Garantiutvalget og Arbeidsutvalget som har ansvar for den daglige virksomheten knyttet til ordningen. Oppgjørs- og driftskredittordningen for landbruket omfatter nå 15 000 kreditter med en innvilget ramme på i overkant av 5,1 milliarder kroner. Antallet driftskreditter har holdt seg stabilt fra året før. Gjennomsnittlig kredittstørrelse er økende, og lå i 2015 på omtrent 340 000 kr. Utnyttelsesgraden var i gjennomsnitt 46 % pr 31.12.15. Dette er litt lavere enn tidligere.

I 2015 ble det behandlet 8 saker med krav om garantidekning fra bank. Totalt tap for garantistene ble kr 1 129 156. Dette var omtrent som året før, og tapet for garantistene i ordningen er fortsatt lavt.

Fra og med 1. mars 2016 ble det tatt i bruk et system for elektronisk notifisering av pant for driftskreditt. Det nye elektroniske systemet, som er obligatorisk for banker og varemottakere, fungerer tilfredsstillende.

Virksomhet og plassering

Norsk Landbrukssamvirke var i 2016 en interesseorganisasjon for 16 organisasjoner og foretak i norsk landbruk – eid og styrt av norske bønder. NL har samarbeidsavtaler med Norges Bondelag og Norsk Bonde- og Småbrukarlag.

Norsk Landbrukssamvirke er etablert i erkjennelsen av at samvirkebedriftene i stor grad har felles medlemmer, sammenfallende oppgaver og felles mål. NL fungerer som en viktig arena for å drøfte strategisk samarbeid innenfor landbrukssamvirket.

NL og datterselskapene Norsk Landbrukssamvirke Servicekontor og AgriAnalyse har alle kontor i Hollendergt. 5, Oslo.



Styret i NL har avholdt 6 styremøter i 2016.

Rettvisende oversikt over utviklingen og forutsetning om fortsatt drift

NLs regnskap for 2016 viser et overskudd etter finansposter på kr 233 809.

Norsk Landbrukssamvirke konsernregnskap for 2016 omfatter Norsk Landbrukssamvirke, Norsk Landbrukssamvirke Servicekontor AS og AgriAnalyse AS. Konsernregnskapet for Norsk Landbrukssamvirke viser et samlet overskudd etter skatt på kr 500 774. Av dette henføres kr 28.567 minoritetsinteressene i Agrianalyse 30 %

Foretakets likviditetssituasjon 31.12.2016 er gjennomgått og funnet tilfredsstillende.

Norsk Landbrukssamvirke med datterselskap har ikke hatt kostnader knyttet til FoU i 2016.

Årsregnskapet gir etter styrets oppfatning et rettvisende bilde av organisasjonens stilling og resultat for 2016.

Forutsetningen om fortsatt drift er lagt til grunn for årsregnskapet da det etter styrets oppfatning ikke er forhold som tilsier noe annet.

Arbeidsmiljø

Per 31.12.2016 har Norsk Landbrukssamvirke 2 ansatte, mens datterselskapene NLS og AgriAnalyse har henholdsvis 14 og 7 ansatte.

Norsk Landbrukssamvirke har sikkerhetshåndbok for brannvern og internkontroll sammen med datterselskapene Norsk Landbrukssamvirke Servicekontor AS og AgriAnalyse AS. Verneombudet har vært Maren M. Heggland. Vidar Kapelrud har vært brannvernleder. Norsk Landbrukssamvirke er tilknyttet bedriftslegeordning. Arbeidsmiljøet anses å være godt.

Sykefraværet har i 2016 vært på 3,79% i NL, 0,33% i NLS og 0,26 % i AgriAnalyse. Det har ikke vært spesielle skader eller ulykker.

Likestilling

Norsk Landbrukssamvirke har 2 ansatte, alle menn. Styret har 8 medlemmer, hvorav 1 kvinne.

Samlet for konsernet er det 23 ansatte, hvorav 12 kvinner. NL har i mange år hatt spesiell fokus på å øke kvinneandelen i styrene i våre medlemsorganisasjoner.

Forurensing av ytre miljø

Som en kontororganisasjon anses ikke Norsk Landbrukssamvirke å forurense det ytre miljø. Det er etablert rutiner for avfallshåndtering.


Disponering av resultat


Styret foreslår følgende disponering av årets resultat:

Kr 233 809 føres til NLs driftsfond.



Oslo, 31. desember 2016
3. april 2017
Styret for Norsk Landbrukssamvirke



Trond Reierstad
(Styreleder)



Knut A. Nordmo



Lars Petter Bartnes



Anne Jødahl Skuterud


Leif Helge Kongshaug


Arne Lofthus


Sveinung Svebestad


Anders Nordlund


Ola Hedstein
(adm. dir.)

8

Årsmelding Norsk Landbrukssamvirke 2016



Årsregnskap 2016

Norsk Landbrukssamvirkes konsernregnskap for 2016 omfatter Norsk Landbrukssamvirke (NL), Norsk Landbrukssamvirke Servicekontor AS (NLS) og AgriAnalyse AS

2.1 Resultatregnskap (fjorårstall i hele 1 000 kr)

NL 2016	NL 2015	Note		Konsern 2016	Konsern 2015
	0	12	Tjenester organisasjonene	23 958 000	20 173
3 121 000	3 789	2	Kontingent	3 121 000	3 789
2 278 000	2 790	3	Organisasjoner	5 726 918	9 445
			Annen driftsinntekt		
5 399 000	6 579		Sum inntekter	32 805 918	33 407
0	5		Varer for videresalg	0	111
4 679 062	3 951	4,11	Personalkostnad og honorarer	21 203 755	16 431
0	0	14	Avskrivninger	86 077	37
510 949	558	4,5	Annen driftskostnad	10 962 969	10 363
5 190 012	4 514		Sum kostnader	32 252 801	26 942
208 989	2 065		Driftsresultat:	553 116	6 465
21 177	36		Renteinntekt	82 416	123
3 643	3		Annen finansinntekt	12 619	11
0	0		Gevinst salg aksjer	0	0
0	0		Rentekostnad	1 077	3
24 820	39		Sum finansposter	93 958	131
233 809	2 103		Resultat før skattekostnad	647 074	6 596
0	0	9	Skattekostnad	146 299	1 267
233 809	2 103		Årsresultat	500 774	5 329
			Minoritetsinteresse AgriAnalyse (30%)	-28 567	- 553
			Årsresultat etter minoritetsinteresse	472 207	4 776
233 809	2 103	10	Til/fra driftsfond	500 774	5 329

9

Årsmelding Norsk Landbrukssamvirke 2016



2.2 Balanse pr. 31.12.2016 (beløp i kroner, fjorårstall i hele 1 000 kr)

Eiendeler

NL	NL			Konsern	Konsern
31.12.2016	31.12.2015	Note		31.12.2016	31.12.2015
			Anleggsmidler		
0	0	9	Utsatt skattefordel	882 698	502
0	0	14	Inventar	832 200	93
			<u>Finansielle anleggsmidler</u>		
2 500 000	2 500	7	Investeringer i datterselskap	0	0
32 000	32	7	Aksjer	32 001	32
2 532 000	2 532		Sum anleggsmidler	1 746 899	627
			Omløpsmidler		
			<u>Fordringer</u>		
540 000	160	6	Kundefordringer	1 308 027	2 161
0	156	13	Andre fordringer	1 329 479	1 473
40 007	0	13	Norsk Landbrukssamvirke	40 007	0
			<u>Bankinnskudd</u>		
2 690 424	2 994	8	Bankinnskudd	9 821 655	9 276
3 270 431	3 310		Sum omløpsmidler	12 505 168	12 910
5 802 431	5 842		Sum eiendeler	14 246 066	13 538

10

Årsmelding Norsk Landbrukssamvirke 2016



Egenkapital og gjeld (beløp i kroner)


NL		NL				Konsern	Konsern
31.12.2016	31.12.2015	Note				31.12.2016	31.12.2015
Egenkapital							
<u>Opptjent egenkapital</u>							
4 683 846	2 581	1 og 10	Driftsfond NL			4 683 846	4 684
0	0		Annen egenkapital			1 240 443	644
223 809	2 103		Resultat			500 775	2 672
4 917 655	4 684	10	Sum opptjent egenkapital			6 425 064	8 000
Minoritetsandel av EK							
						1 047 519	553
4 917 655	4 684	10	Sum egenkapital			7 472 583	8 553
Langsiktig gjeld og forpliktelser							
0	198	4 og 11	Pensjonsforpliktelse			1 989 979	198
0	198		Sum langsiktig gjeld og forpliktelser			1 989 979	198
Gjeld							
<u>Kortsiktig gjeld</u>							
46 174	43		Leverandørgjeld			1 250 884	705
474 634	516		Skyldige offentlige avgifter			1 450 245	1 559
0	0	9	Betalbar skatt			0	62
363 968	401		Annen kortsiktig gjeld			2 082 375	2 460
884 776	960		Sum kortsiktig gjeld			4 783 504	4 786
884 776	1 158		Sum gjeld			6 773 483	4 984
5 802 431	5 842		Sum egenkapital og gjeld			14 246 066	13 538

11


Oslo, 31. desember 2016


3. april 2017

Styret for Norsk Landbrukssamvirke

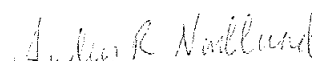

Trond Reierstad
(Styreleder)


Anne Jødahl Skuterud


Sveinung Svebestad

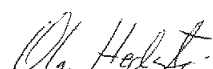

Knut A. Nordmo


Leif Helge Kongshaug


Anders Nordlund


Lars Petter Bartnes


Arne Lofthus


Ola Hedstein
(adm. dir.)

Årsmelding Norsk Landbrukssamvirke 2016

2.4 Noter

1. Regnskapets omfang og regnskapsprinsipper

Regnskapet for Norsk Landbrukssamvirke og Norsk Landbrukssamvirke konsern vedtas av NLS råd etter innstilling fra styret i NL.

Årsregnskapet og konsernregnskapet er satt opp i samsvar med regnskapsloven og god regnskapsskikk for små foretak gjeldende pr 31.12.16. Det er benyttet ensartede regnskapsprinsipper for alle selskaper i konsernet.

Årsregnskapet er basert på de grunnleggende prinsipper om historisk kost, sammenlignbarhet, fortsatt drift, kongruens og forsiktighet.

Følgende prinsipper er anvendt:

Inntekter resultatføres når de er opptjent og kostnader sammenstilles med opptjente inntekter.

Fordringer som skal tilbakebetales innen et år er klassifisert som omløpsmidler, øvrige eiendeler er klassifisert som anleggsmidler. Tilsvarende prinsipp er benyttet for gjeldsposter.

Omløpsmidler og anleggsmidler er oppført til anskaffelseskost med fradrag for verdiforringelse og eventuelle verdiendringer.

Konsernregnskap

Norsk Landbrukssamvirke konsernregnskap 2016 består av Norsk Landbrukssamvirke (NL), Norsk Landbrukssamvirke Servicekontor AS (NLS) og AgriAnalyse AS. Virksomheten i NLS og AgriAnalyse AS er skattepliktig virksomhet.

Alle vesentlige transaksjoner og mellomværende i konsernet er eliminert.

Pensjonsforpliktelser og pensjonskostnad

Selskapet og konsernet har hatt 2 pensjonsordninger. En ytelsesordning i DnB som ble lukket 2013 og en innskuddsordning i Gjensidige som ble etablert fra samme dato. Høsten 2015 ble det gjennomført forhandlinger med ansatte, og det ble enighet om at ytelsespensjonen skulle avvikes. Alle ansatte i ytelsespensjonsordningen med unntak av 1 ufør ble derfor overført til innskuddsordningen. Med virkning fra 1. januar 2016. De ansatte som ble påført økonomisk tap, blir delvis kompensert over tid. Det er satt av for dette i regnskapet.

Utsatt skatt og skattekostnad

Utsatt skatt i konsernet beregnes på bakgrunn av midlertidige forskjeller mellom regnskapsmessige og skattemessige verdier ved utgangen av regnskapsåret. Ved beregningen benyttes nominell skattesats. Positive og negative forskjeller vurderes mot hverandre innenfor samme tidsintervall. Visse poster vurderes likevel særskilt, herunder pensjonsforpliktelser. Utsatt skattefordel oppstår dersom en har midlertidige forskjeller som gir opphav til skattemessige fradrag i fremtiden. Året skattekostnad består av betalbar skatt samt endringer i utsatt skatt og utsatt skattefordel.



2. Organisasjonenes kontingenter til i Norsk Landbrukssamvirke

	Kontingent	%
TINE SA	1 070 901	35,10
Nortura SA	1 070 901	35,10
Gartnerhallen SA	45 765	1,50
Norges Pelsdyrslag	30 510	1,00
Norske Felleskjøp SA	442 700	14,51
Felleskjøpet Rogaland Agder SA	92 750	3,04
HOFF SA	30 510	1,00
Honningcentralen SA	30 510	1,00
GENO SA	30 510	1,00
Norsvin SA	30 510	1,00
TYR	15 255	0,50
Norsk Sau og Geit	15 255	0,50
Norsk Landbruksrådgiving	30 510	1,00
Landkreditt Bank	53 393	1,75
Gjensidige Forsikring ASA	61 020	2,00
Norges Skogeierforbund *	70 000	
Sum	3 121 000	100

13

Budsjett omfatter NL ordinære kontingenter som er fordelt etter omforent fordelingsnøkkel.
*Norges Skogeierforbund er nytt medlem i 2016 og betaler for 2016 et fast beløp.

3. Spesifikasjon av annen driftsinntekt NL

	Regnskap 2016	Regnskap 2015	Konsern 2016	Konsern 2015
Refusjoner fra andre organisasjoner	0	0	975 000	958 000
Konsulenthonorarer	2 278 000	2 785 000	350 809	3 137 995
Kurs- og arrangementsinntekter	0	0	3 105 319	3 051 122
Andre inntekter	0	4 794	1 295 791	2 297 746
Sum	2 278 000	2 789 794	5 726 918	9 444 863

I 2015 var ca 2,5 millioner i tjenestesalg til våre eierorganisasjoner klassifisert som «Annen driftsinntekt». 2016 er tilsvarende salg ca 2,5 millioner presentert som «Tjenestesalg organisasjoner». Dette, samt nedgang i øvrige leie- og prosjektinntekter, er årsaken til at «Annen driftsinntekt» konsern er vesentlige lavere i 2016 enn i 2015.

Årsmelding Norsk Landbrukssamvirke 2016



4. Personalkostnader og honorarer

	NL	NL	Konsern	Konsern
	2016	2015	2016	2015
Lønn og honorar	3 770 006	3 706 455	16 708 287	16 088 012
Arbeidsgiveravgift	598 135	760 488	2 587 173	2 742 683
Pensjonskostnader	294 401	-600 357	1 879 405	-3 130 066
Andre personalkostnader	16 520	84 169	515 814	730 173
Sum	4 679 062	3 950 756	21 203 755	16 430 802

Under andre ytelser ligger blant annet kostnader vedrørende bedriftslegeordningen, kurs og seminarer, personalforsikringer og andre sosiale kostnader for de ansatte i Norsk Landbrukssamvirke. Selskapet og konsernets pensjonsordninger tilfredsstiller kravene til obligatorisk tjenstepensjon.

14

Honorar til styret og daglig leder	2016	2015
Lønn Adm.direktør	1 385 284	1 383 322
Pensjonspremie Adm.direktør	119 010	93 866
Annen godtgjørelse Adm.direktør	12 982	20 664
Styrelederhonorar	155 000	155 000
Honorar tillitsvalgte i styret	345 000	356 000
Sum	2 017 276	2 008 852

Lønn daglig ledere konsern	2016	2015
Lønn Adm.direktør	2 279 556	2 236 507
Pensjonspremie Adm.direktør	204 340	243 391
Annen godtgjørelse Adm.direktør	39 495	43 045
Sum	2 523 391	2 522 943

Gjennomsnittlig ansatte i NL er 3 og i NL konsern 22 personer.

Det er ikke gitt lån eller sikkerhetsstillelser til daglig leder, styremedlemmer eller andre nærstående parter. Selskapet har ingen forpliktelser til å gi ledende personer, styremedlemmer eller styreleder særskilt vederlag ved opphør eller endring i ansettelsesforhold/verv. Selskapet har ingen andre avtaler om overskuddsdeling til styret eller ledende ansatte.

Det er kostnadsført revisjonshonorarer for 2016 med kr 79 056,-. For konsernet er det kostnadsført kr 157 446,- i revisjonshonorar. For teknisk utarbeidelse av ligningspapirer kr 30 000,- samt annen regnskapsteknisk bistand kr 15 883. Inkludert i revisjonshonoraret ligger kostnader knyttet til årsoppgjør / revisjon i konsernet 2015. Alle beløpene er angitt eksklusive mva.

Årsmelding Norsk Landbrukssamvirke 2016



5. Spesifikasjon av andre driftskostnader, NL

	Regnskap 2016	Regnskap 2015	Konsern 2016	Konsern 2015
Fremmede tjenester	225 652	307 456	5 387 209	3 696 328
Kostnader lokaler	87 525	75 940	1 777 654	2 029 178
Bidrag/bevilgninger	-	-	35 500	222 600
Diverse kostnader	197 774	175 252	3 762 606	4 415 423
Sum	510 951	558 648	10 962 969	10 363 529

15

6. Fordringer

Kundefordringer er satt opp til pålydende.

7. Investeringer i datterselskap

	Eierandel	Antall	Pålydende pr.aksje	Bokført Verdi
NL Servicekontor AS	100 %	2 500	1 000	2 500 000
AgriAnalyse AS	70 %	280	1 000	0
Sum				2 500 000

NL Servicekontor AS og AgriAnalyse AS har forretningsadresse:
Postboks 9347 Grønland, 0135 OSLO. Hver aksje gir lik stemmerett.

Aksjer andre selskaper

	Antall	Bokført verdi pr. aksje	Bokført Verdi	Virkelig Verdi
Tun Media AS	2 000	1,00	2 000	2 000
Den Norske Matvarefestivalen AS	1	10 000,00	10 000	10 000
Sikringsradioen AS	20	1 000,00	20 000	20 000
Sum			32 000	32 000

8. Bundne midler

Av totale bankinnskudd utgjør kr 154 408,- (pr. 31.12.2016) bundne midler på skattetrekkonto. For NL konsern utgjør bundne midler kr 825 855,-.

Årsmelding Norsk Landbrukssamvirke 2016



9. Skatt – NL konsern

	Konsern 2016	Konsern 2015
Betalbar skatt fremkommer slik:		
Ordinært resultat før skattekostnad	413 263	4 493 302
Ikke skattepl. Resultat NL	233 809	2 103 190
Permanente forskjeller	24 820	53 012
Endringer i midlertidige forskjeller	-385 824	-4 021 679
Grunnlag betalbar skatt	52 259	524 635
Anvendt fremførbart underskudd	-63 168	-293 794
Grunnlag for beregning av betalbar skatt	-10 909	230 841
Betalbar skatt på årets resultat	0	62 327
	25% / 27%	
Årets skattekostnad fremkommer slik:		
Beregnet betalbar skatt	0	63 327
Endring i utsatt skatt	146 299	1 205 318
Årets totale skattekostnad	146 299	1 267 645
Oversikt midlertidige forskjeller:		
	2016	2015
Driftsmidler	192 660	12 837
Kundefordringer	-18 000	0
Pensjoner	-1 989 979	105 000
Fremførbart underskudd	-1 862 586	-1 914 845
Sum	-3 677 905	-1 797 008
Balansført utsatt skattefordel (24% / 25%)	882 698	501 752

16

I tilknytning til korleksjon av tidligere års feil som er ført direkte mot egenkapitalen 01.01.2016 er det også foretatt føring mot utsatt skattefordel slik at endring utsatt skatt i resultatregnskapet stemmer med endring balansført utsatt skattefordel.

10. Egenkapital

	Norsk Landbrukssamvirke		
	Driftsfond	Annen egenkapital:	Sum
Egenkapital 01.01.2016	4 683 847	0	4 683 847
Årets resultat	233 809	0	233 809
Egenkapital 31.12.2016	4 917 656	0	4 917 656

Årsmelding Norsk Landbrukssamvirke 2016



Egenkapital – konsern

Norsk Landbrukssamvirke - Konsern

	Annen		Sum
	Driftsfond	egenkapital:	
Egenkapital 01.01.2016	4 683 847	3 869 697	6 353 544
Korreksjon tidligere feil IB	0	-1 581 735	-1 581 735
Årets resultat	233 809	266 965	500 774
Egenkapital 31.12.2016	4 917 656	2 554 927	7 472 583

17

11. Pensjonsordning NL

Ytelsespensjonen ble avviklet 31.12.2015, og samtlige berørte ble 01.01.2016 overført til innskuddspensjonsordning. Dette har medført en kostnadsreduksjon, og samtidig ble det inngått en avtale med de ansatte om kompensasjon som løper til de slutter eller frem til fylte 70 år.

Pensjonskostnad	2016	2015
Innskuddspensjon (eskl aga)	294 401	808 942
Ytelsespensjon (eskl aga)	0	889 837
Endring pensjonsforpliktelse	0	-2 299 136
Sum netto pensjonskostnad	294 401	-600 357

Pensjonsordning konsern

Pensjonskostnad	2016	2015
Innskuddspensjon (eskl aga)	1 511 481	1 794 352
Ytelsespensjon (eskl aga)	0	1 408 738
Endring pensjonsforpliktelse	-119 000	-6 333 156
Sum netto pensjonskostnad	1 392 481	-3 130 066

Pensjonsforpliktelser	2016	2015
Kompensasjon ansatte (inkl aga)	1 989 979	0
Sum balanseført forpliktelse	1 989 979	0

12. Interesseorganisasjonens medlemmer

Norsk Landbrukssamvirke sine medlemsbedrifter framgår av note 2.

Årsmelding Norsk Landbrukssamvirke 2016



13. Mellomværende med selskap i samme konsern og tilknyttede selskap

Norsk Landbrukssamvirke

	<u>Fordringer</u>	<u>Gjeld</u>
Norsk Landbrukssamvirke Servicekontor AS	540 000,-	30 918,-
AgriAnalyse AS	0,-	0,-

Omsetning mellom selskap i konsern er oppgitt ekskl. mva

	<u>Salg</u>	<u>Kjøp</u>
Norsk Landbrukssamvirke Servicekontor AS	2 278 000,-	161 981,-
AgriAnalyse AS	0,-	0,-

18

Alle selskaper i konsernet anses som nærstående parter. Likeledes anses andre samarbeidende organisasjoner innen landbruket som nærstående. Alle transaksjoner mellom selskaper innen konsernet foretas til selvkost, for prissetting av tjenester til samarbeidende selskaper finner den sted etter ermengdes avstands prinsipp.

14. Varige driftsmidler

Anskaffelseskost 01.01.2016	168 359
Tilgang i år	824 659
<u>Avgang i år</u>	<u>0</u>

Anskaffelseskost 31.12.2016 993 018

Akkumulerte avskrivninger 01.01.2016	74 742
<u>Årets avskrivninger</u>	<u>86 077</u>

Avskrivninger 31.12.2016 162 819

Bokført verdi pr 31.12.2016 832 200

Økonomisk levetid	3-5 år
Avskrivningsmetode	Linær

Årsmelding Norsk Landbrukssamvirke 2016



2.5 Revisjonsberetning



Årsmelding Norsk Landbrukssamvirke 2016

Styrende organer

Det første Årsmøtet i NL

NLs vedtektsfestede årlige Årsmøte ble avholdt 3. mai 2016 i Felleskjøpet Agri, Kambo fabrikk, Møllebakken 50, 1538 Moss

Hver av medlemsorganisasjonene og samarbeidende organisasjoner har 2 plasser i årsmøtet.

Styreleder Sveinung Svebestad og adm. direktør Ola Hedstein gjorde rede for NLs strategi og arbeid i 2015, samt fremlagt regnskap. 8 representanter hadde ordet i debatten.

Årsmøtet godkjente enstemmig årsmelding og regnskap for 2015. Regnskapet for Norsk Landbrukssamvirke for året 2015 viste et overskudd på kr 2.103.109.

Styret

Styret i Norsk Landbrukssamvirke består etter de nye vedtektene av inntil 8 faste medlemmer og har følgende sammensetning:

- TINE, Nortura og Norske Felleskjøp har en representant hver
- 3 medlemmer valgt blant de øvrige medlemsorganisasjonene
- Samarbeidende organisasjoner, Norges Bondelag og Norsk Bonde- og Småbrukarlag oppnevner sine representanter og vararepresentanter til styret i samsvar med inngåtte avtaler.

Det skal også velges personlige varamedlemmer for styremedlemmene fra TINE, Nortura og Norske Felleskjøp.

Øvrige varapersoner skal velges blant de organisasjonene som ikke er representert i styret.

Etter valgene på Årsmøtet våren 2016 har styret hatt følgende medlemmer:

Konsernregnskapet for Norsk Landbrukssamvirke viste et samlet overskudd etter skatt og minoritetsinteresser (AgriAnalyse 30 %) på kr 4 775 355.

Det positive resultatet skyldtes i stor grad tilbakeføring av balanseførte pensjonsforpliktelser ved overgang innskuddsbasert, kollektiv pensjonsordning for de ansatte.

Årsmøtet vedtok følgende godtgjørelse til tillitsvalgte medlemmer i styret:

- * NL Leder kr 155.000.
- * NL nestleder kr 35.000.
- * NL Medlem kr 25.000
- * Møtende varamedlem kr 1.000/møte
- * Daggodtgjørelse kr 2.000 pr. dag.
- * Godtgj. for møter < 4 timer kr 1.000.

Styreleder: Trond Reierstad, TINE SA
Vara Nils Asle Dolmset.
Nestleder: Anne Jødahl Skuterud, Norske Felleskjøp SA
Vara Lars Fredrik Stuve.
Sveinung Svebestad, Nortura SA
Vara Per Heringstad.
Lars Petter Bartnes*, Norges Bondelag
Vara Per Skorge.
Arne Lofthus*, Norsk Bonde- og Småbrukarlag,
Vara Olaf Godli.
Leif Helge Kongshaug, TYR
Anders R. Nordlund, Gartnerhallen SA
Knut A. Nordmo, Landkreditt SA
* Styreplass i samsvar med Samarbeidsavtaler

Budsjett for virksomheten i 2017

Styret vedtar også virksomhetsplan og budsjett for organisasjonen.

Den samlede økonomiske rammen for NL/NLS i 2017 ble i styremøte 5. desember 2016 vedtatt med en brutto kostnadsramme for NL/NLS sine budsjetter i 2017 på kr 27 611 000,-.



Utlignet beløp på eierorganisasjonene blir i 2017 kr 23 000 000,-.

Ny fordelingsnøkkel, vedtatt av styret i NL i september 2014, ble lagt til grunn også for fordeling av 2017-budsjettet.

Valgkomitéen

Årsmøtet valgte følgende valgkomite:

Leder: Oddhild Saure, Norske Felleskjøp SA

Varamedlem: Sveinung Halbjørhus, Norske Felleskjøp SA

Nestleder: Helga Torvik Ulven, TINE SA
Varamedlem: Marit Haugen, TINE SA

Medlem 3: Robert Søndrål, Nortura SA
Varamedlem: Inger Lise Aarrestad Rettedal, Nortura SA

Medlem 4: Tone Våg, Norsk Sau og Geit,
Varamedlem: Olav Arne Sønderland, Honningcentralen SA,

Medlem 5: Morten Tømte, HOFF SA
Varamedlem: Bertran Trane Skadsem, Norges Pelsdyrslag

Nasjonalt og internasjonalt samarbeid

Nasjonalt samarbeid

Norsk Landbrukssamvirke stiftet i slutten av 2009 Foreningen Samvirkesenteret sammen med Coop NKL, Norske Boligbyggelags Landsforbund, Norges Råfiskelag, Det Kgl. Selskap for Norges Vel, Gjensidige og Landkreditt. Foreningen har i alt 21 medlemmer fra en rekke sektorer. Gjennom Samvirkesenteret samarbeider NL med øvrige sektorer om rammebetingelser og profilering av samvirke.

NL deltar i "Nettverk for GMO-fri mat og fôr", hvilket består av miljø-, solidaritets- og landbruksorganisasjoner med en kritisk holdning til bruk av GMO i mat og fôr. Nettverket skal bidra til å opprettholde en restriktiv praksis overfor GMO i Norge i en situasjon hvor lovgivning og næring er under press, og gjennom informasjon og andre tiltak bidra til å spre denne føre-varbaserte tilnærmingen til GMO.

NL er også medlem i den Norske Tekniske Plattformen (NTP) «Food for Life» som er et lobbynettverk for matbransjen.

Internasjonalt samarbeid

I varierende grad deltar vi i følgende organisasjoner:

NBC - Nordens Bondeorganisationers Centralråd.

ICA - International Co-operative Alliance.

ICAO - International Co-operative Agricultural Organisation.

COPA - Committee of Professional Organisations in the European Union (Bondeorganisasjoner).

COGECA - General Confederation of Agricultural Cooperatives in the European Union (Samvirkeorganisasjoner).

WFO – World Farmers Organization

NL er ikke fullverdig medlem i COPA/COGECA, men har sammen med Norges Bondelag inngått en partnerskapsavtale som gir rett til å delta i relevante møter, arbeidsgrupper med mer.

For øvrig har vi på mer uformell basis regelmessig kontakt med kolleger i de andre nordiske land på en rekke av våre arbeidsområder.

ICA, ICAO, Cooperatives Europe

NL er medlem i ICA (International Cooperative Alliance). Dette innebærer også medlemskap i region Europa (Cooperatives Europe) og sektororganisasjonen for landbrukssamvirke ICAO (International Cooperative Agricultural Organisation).

WFO - World Farmers' Organisation.

NL er medlem av WFO, som er en møteplass for verdens bonde og samvirkeorganisasjoner. WFO skal fremme bønders interesser i sammenheng med relevante globale utfordringer og politiske prosesser.

Styrer, råd og utvalg

Egne styringsgrupper, råd og utvalg

Styret i Norsk Landbrukssamvirke

Servicekontor AS

Trond Reierstad, (styreleder), Anne Jødahl Skuterud (nestleder) og Sveinung Svebestad. Michael Hammarlund er ansattes observatør.

Styret i AgriAnalyse AS

Ola Hedstein (styreleder), Brita Skallerud (nestleder), Lars Ivar Galtung, Jakob Simonhjell, Per Skorge, Lars Fredrik Stuve. Eivinn Fjellhammer er ansattes observatør.

Garantiutvalget for oppgjørs- og driftskredittordningen

Trond Reierstad, TINE SA (leder), Frode Vik, Nortura SA (nestleder); Kjell-Kristian Engebretsen-Sæther, Felleskjøpet Agri SA, Øyvind Wang, Norges Skogeierforbund; Jostein Solbue, Gartnerhallen SA; Olav Arne Sønderland, Honningcentralen SA; Jørn Dahl, HOFF SA; Hans Åge Kulbotten, Norges Pelsdyrslag.

Rådgivende utvalg for næringspolitiske spørsmål (RUN)

Kristin Taraldsrud Hoff, NL; Kjell Rakkenes, Nortura SA; Bjørn Strøm, TINE SA; Lars Fredrik Stuve, Norske Felleskjøp SA; Knut Norland, HOFF SA; Arve Gladheim, Gartnerhallen SA; Arild Bustnes, Norges Bondelag; John Petter Løvstad, Norsk Bonde- og Småbrukarlag. (Organisasjonene kan også møte med andre/flere personer dersom aktuelle saker tilsier dette).

Rådgivende utvalg for forskning og innovasjon (RUF)

Kristin Taraldsrud Hoff og Åge Klepp, NL, Johanne Brendehaug og Anne Cathrine

Whist, TINE SA, Per Berg, Nortura SA, Trygve Roger Solberg, GENO SA, Einar Strand, Norsk Landbruksrådgiving, Per Harald Agerup, Norges Bondelag, Eli Grindflek, Norsvin SA, Nina Heiberg, Gartnerhallen SA, Hans Åge Kullbotten, Norges Pelsdyrslag, Knut Røflo, Felleskjøpet Førutvikling, Merete Furuberg, Norsk Bonde- og Småbrukarlag.

Rådgivende utvalg for samvirke og kompetansespørsmål

Eugen Tømte, NL; Astri Liland, NL; Øyvind Wang, Norges Skogeierforbund; Mari Bjørke, Geno SA; Tor Olav Brandtzæg, Nortura SA; Jan Kollsgård, Felleskjøpet Agri SA; Arve Gladheim, Gartnerhallen SA; Anders Sigstad, Landkreditt SA; Gustav Grøholt, Norsvin SA; Per Sigve Lien, TINE SA, Astrid Solberg, Norges Bondelag.

Utvalg som aktiviseres ved behov

- Rådgivende utvalg for kommunikasjon
- Rådgivende utvalg for mattrygghet
- Risikogruppe



Nasjonale styrer, råd og utvalg

Norsk Bonde- og Småbrukarlags representantskap:

Sveinung Svebestad, Trond Reierstad, Einar Enger og Eilif Due.

Landkreditt

Ola Hedstein (rep.skap), Sveinung Svebestad (varamedlem rep.skap)

Sikringsradioen AS

Vidar Kapelrud (styremedlem), Ola Hedstein (vara til styret)

Budsjettnemnda for jordbruket

Per Aas (felles representant for NB og NBS)

Omsetningsrådet

Kristin Taraldsrud Hoff, (medlem)
Eugen Tømte (varamedlem)

Styret i Fondet for forskningsavgift på landbruksprodukter

Kristin Taraldsrud Hoff, Eugen Tømte (vara)

Samvirkesenteret

Eirik Nedreliid, styremedlem, Astri Liland, vara til styret

Transportbrukernes Fond

Åge Klepp, styremedlem

Norges Varemesse

Ola Hedstein (Rådet)

Internasjonale styrer, råd og utvalg

ICAO

Eugen Tømte (Visepresident)

Ansatte i NL og NLS i 2016

Norsk Landbrukssamvirke og Norsk Landbrukssamvirke Servicekontor AS
3 personer er ansatt i NL (*), de øvrige er ansatt i NLS.

Administrasjon

Adm. direktør *)	Ola Hedstein (ansatt i NL)
Org. sjef *)	Vidar Kapelrud (60%, ansatt i NL, til 31. august 2016)
Konsulent	Evelyn S. Hestnes (50%)
Regnskapssjef	Michael Hammarlund

Team næringspolitikk og team samvirke

Direktør Næringspolitikk	Kristin Taraldsrud Hoff
Ass. direktør *)	Eugen D. Tømte (ansatt i NL)
Fagsjef	Arne Ivar Sletnes
Fagsjef	Åge Klepp
Rådgiver	Helene Lillekvelland

Team kompetanseutvikling

Fagsjef	Astri Liland
Konsulent	Evelyn S. Hestnes (50%)
Org. sjef *)	Vidar Kapelrud (40%, ansatt i NL, til 31. august 2016)

Team kommunikasjon

Direktør, kommunikasjon	Eirik Nedrelid
Leder PR og Media	Frida Gunnestad Johansen
Leder digital kommunikasjon	Siv Hatlen Heimdal

Sikringsradioen AS (ansatt i NLS):

Daglig leder	Maren M. Heggland
Konsulent	Dag Omar Kvalvaag (50% fra 1. april 2016)

Øvrige ansatte:

Trainee	Hanne Margrete Johnsen
Trainee	Eirik Magnus Fuglestad (fra 22. august 2016)

(Trainee-ordningen er et samarbeid med AgriAnalyse, Norges Bondelag og Norske Felleskjøp)



FORKORTELSER


NL Norsk Landbrukssamvirke
NLS Norsk Landbrukssamvirke Servicekontor AS
FK Agri Felleskjøpet Agri SA

NBC Nordens Bondeorganisationers Centralråd
Copa-Cogeca EUs landbruksorganisasjoner (bondelag og samvirke):
COPA Committee of Professional Organisations in the European Union
(Bondeorganisasjoner).
COGECA General Confederation of Agri-cultural Cooperatives in the European Union
(Samvirkeorganisasjoner).
ICA International Cooperative Alliance
Cooperatives Europe ICA, region Europa
ICAO International Cooperative Agricultural Organization
WFO World Farmers' Organization

EU Den europeiske union
EØS Det europeiske økonomiske samarbeidsområde
WTO World Trade Organization



Norsk Landbrukssamvirke
Postboks 9347 Grønland, 0135 Oslo
Besøksadresse: Hollendergata 5, Oslo
Telefon: 22 05 47 00
E-post: post@landbruk.no
www.landbruk.no



Årsmelding Norsk Landbrukssamvirke 2016



SANDBERG

revisjon & rådgiving

Revisors beretning 2016
Norsk Landbrukssamvirke

Til årsmøtet i
Norsk Landbrukssamvirke

REVISORS BERETNING

Uttalelse om revisjonen av årsregnskapet

Konklusjon

Vi har revidert Norsk Landbrukssamvirke' årsregnskap som viser et overskudd på kr 233 809 for selskapsregnskapet og et overskudd på kr 500 774 for konsernregnskapet, og etter vår mening:

- er årsregnskapet avgitt i samsvar med lov og forskrifter
- gir selskapsregnskapet et rettviseende bilde av den finansielle stillingen til Norsk Landbrukssamvirke per 31. desember 2016 og av selskapets resultater for regnskapsåret som ble avsluttet per denne datoen i samsvar med regnskapslovens regler og god regnskapsskikk i Norge.
- gir konsernregnskapet et rettviseende bilde av den finansielle stillingen til konsernet Norsk Landbrukssamvirke per 31. desember 2016 og av konsernets resultater for det avsluttede regnskapsåret i samsvar med regnskapslovens regler og god regnskapsskikk i Norge.

Årsregnskapet består av:

- selskapsregnskapet, som består av balanse per 31. desember 2016, resultatregnskap, og for regnskapsåret avsluttet per denne datoen og noter, herunder et sammendrag av viktige regnskapsprinsipper, og
- konsernregnskapet som består av balanse per 31. desember 2016, resultatregnskap og for regnskapsåret avsluttet per denne datoen og noter, herunder et sammendrag av viktige regnskapsprinsipper.

Grunnlag for konklusjonen

Vi har gjennomført revisjonen i samsvar med lov, forskrift og god revisjonsskikk i Norge, herunder de internasjonale revisjonsstandardene (ISA-ene). Våre oppgaver og plikter i henhold til disse standardene er beskrevet i *Revisors oppgaver og plikter ved revisjon av årsregnskapet*. Vi er uavhengige av selskapet slik det kreves i lov og forskrift, og har overholdt våre øvrige etiske forpliktelser i samsvar med disse kravene. Etter vår oppfatning er innhentet revisjonsbevis tilstrekkelig og hensiktsmessig som grunnlag for vår konklusjon.

Øvrig informasjon

Ledelsen er ansvarlig for øvrig informasjon. Øvrig informasjon består av årsberetningen, men inkluderer ikke årsregnskapet og revisjonsberetningen.

Vår uttalelse om revisjonen av årsregnskapet dekker ikke øvrig informasjon, og vi attesterer ikke den øvrige informasjonen.

I forbindelse med revisjonen av årsregnskapet er det vår oppgave å lese øvrig informasjon med det formål å vurdere hvorvidt det foreligger vesentlig inkonsistens mellom øvrig informasjon og årsregnskapet, kunnskap vi har opparbeidet oss under revisjonen, eller hvorvidt den tilsynelatende inneholder vesentlig feilinformasjon. Dersom vi hadde konkludert med at den øvrige informasjonen inneholder vesentlig feilinformasjon er vi pålagt å rapportere det. Vi har ingenting å rapportere i så henseende.



SANDBERG

revisjon & rådgiving

Revisors beretning 2016
Norsk Landbruksamvirke

Styret og daglig leders ansvar for årsregnskapet

Styret og daglig leder er ansvarlig for å utarbeide årsregnskapet i samsvar med lov og forskrifter, herunder for at det gir et rettviseende bilde i samsvar med regnskapslovens regler og god regnskapsskikk i Norge. Ledelsen er også ansvarlig for slik intern kontroll som den finner nødvendig for å kunne utarbeide et årsregnskap som ikke inneholder vesentlig feilinformasjon, verken som følge av misligheter eller utilsiktede feil.

Ved utarbeidelsen av årsregnskapet må ledelsen ta standpunkt til selskapets og konsernets evne til fortsatt drift og opplyse om forhold av betydning for fortsatt drift. Forutsetningen om fortsatt drift skal legges til grunn for årsregnskapet så lenge det ikke er sannsynlig at virksomheten vil bli avvirket.

Revisors oppgaver og plikter ved revisjonen av årsregnskapet

Vårt mål er å oppnå betryggende sikkerhet for at årsregnskapet som helhet ikke inneholder vesentlig feilinformasjon, verken som følge av misligheter eller utilsiktede feil, og å avgi en revisjonsberetning som inneholder vår konklusjon. Betryggende sikkerhet er en høy grad av sikkerhet, men ingen garanti for at en revisjon utført i samsvar med lov, forskrift og god revisjonsskikk i Norge, herunder ISA-ene, alltid vil avdekke vesentlig feilinformasjon som eksisterer. Feilinformasjon kan oppstå som følge av misligheter eller utilsiktede feil. Feilinformasjon blir vurdert som vesentlig dersom den enkeltvis eller samlet med rimelighet kan forventes å påvirke økonomiske beslutninger som brukerne foretar basert på årsregnskapet.

For videre beskrivelse av revisors oppgaver og plikter vises det til <https://revisorforeningen.no/revisjonsberetninger>

Vi kommuniserer med styret blant annet om det planlagte omfanget av revisjonen og til hvilken tid revisjonsarbeidet skal utføres. Vi utveksler også informasjon om forhold av betydning som vi har avdekket i løpet av revisjonen, herunder om eventuelle svakheter av betydning i den interne kontrollen.

Uttalelse om øvrige lovmessige krav

Konklusjon om årsberetningen

Basert på vår revisjon av årsregnskapet som beskrevet ovenfor, mener vi at opplysningene i årsberetningen om årsregnskapet, forutsetningen om fortsatt drift og forslaget til anvendelse av overskuddet er konsistente med årsregnskapet og i samsvar med lov og forskrifter.

Konklusjon om registrering og dokumentasjon

Basert på vår revisjon av årsregnskapet som beskrevet ovenfor, og kontrollhandlinger vi har funnet nødvendig i henhold til internasjonal standard for attestasjonsoppdrag (ISAE) 3000 «Attestasjonsoppdrag som ikke er revisjon eller forenklet revisor kontroll av historisk finansiell informasjon», mener vi at ledelsen har oppfylt sin plikt til å sørge for ordentlig og oversiktlig registrering og dokumentasjon av selskapets regnskapsopplysninger i samsvar med lov og god bokføringskikk i Norge.

Hamar, 3. april 2017

Sandberg Revisjon AS

Knut Sveen

Statsautorisert revisor

