



ÅRSREGNSKAPET FOR REGNSKAPSÅRET 2024 - GENERELL INFORMASJON

Enheten

Organisasjonsnummer: 985 226 288
Organisasjonsform: Aksjeselskap
Foretaksnavn: ERVIK AS
Forretningsadresse: Teglveien 17
1400 SKI

Regnskapsår

Årsregnskapets periode: 01.01.2024 - 31.12.2024

Konsern

Morselskap i konsern: Nei

Regnskapsregler

Regler for små foretak benyttet: Ja
Benyttet ved utarbeidelsen av årsregnskapet til selskapet: Regnskapslovens alminnelige regler

Årsregnskapet fastsatt av kompetent organ

Bekreftet av representant for selskapet: Eilif Hermann Ervik
Dato for fastsettelse av årsregnskapet: 10.04.2025

Grunnlag for avgivelse

År 2024: Årsregnskapet er elektronisk innlevert
År 2023: Tall er hentet fra elektronisk innlevert årsregnskap fra 2024

Det er ikke krav til at årsregnskapet m.v. som sendes til Regnskapsregisteret er undertegnet. Kontrollen på at dette er utført ligger hos revisor/enhetens øverste organ. Sikkerheten ivaretas ved at innsender har rolle/rettighet for innsending av årsregnskapet via Altinn, og ved at det bekreftes at årsregnskapet er fastsatt av kompetent organ.

Brønnøysundregistrene, 05.06.2025



Resultatregnskap

Beløp i: NOK	Note	2024	2023
RESULTATREGNSKAP			
Inntekter			
Salgsinntekt		58 241 327	59 957 314
Sum inntekter		58 241 327	59 957 314
Kostnader			
Varekostnad		44 006 221	45 687 175
Lønnskostnad	2	6 742 406	7 209 070
Avskrivning av driftsmidler og immaterielle eiendeler	3	137 428	52 145
Annen driftskostnad		5 304 395	6 419 515
Sum kostnader		56 190 449	59 367 905
Driftsresultat		2 050 877	589 409
Finansinntekter og finanskostnader			
Annen renteinntekt	4		
Annen finansinntekt	4	137 486	343 291
Sum finansinntekter		137 486	343 291
Annen rentekostnad	4		
Annen finanskostnad	4	597 610	1 305 162
Sum finanskostnader		597 610	1 305 162
Netto finans		-460 124	-961 870
Resultat før skattekostnad		1 590 753	-372 461
Skattekostnad på resultat	5	356 812	-81 882
Årsresultat	6	1 233 941	-290 579
Årsresultat etter minoritetsinteresser		1 233 941	-290 579
Totalresultat		1 233 941	-290 579
Overføringer og disponeringer			
Avsatt til annen egenkapital		1 233 941	



Resultatregnskap

Beløp i: NOK	Note	2024	2023
Overført fra annen egenkapital			-290 579
Sum overføringer og disponeringer		1 233 941	-290 579



Balanse

Beløp i: NOK	Note	2024	2023
BALANSE - EIENDELER			
Anleggsmidler			
Immaterielle eiendeler			
Utsatt skattefordel	5	11 868	94 887
Sum immaterielle eiendeler		11 868	94 887
Varige driftsmidler			
Tomter, bygninger o.a. fast eiendom	3		
Maskiner og anlegg	3		
Driftsløsøre, inventar o.a. utstyr	3	495 856	633 284
Sum varige driftsmidler		495 856	633 284
Finansielle anleggsmidler			
Andre langsiktige fordringer			63 889
Sum finansielle anleggsmidler			63 889
Sum anleggsmidler		507 724	792 060
Omløpsmidler			
Varer			
Sum varer	7	3 988 766	4 841 778
Fordringer			
Kundefordringer	7	5 995 894	6 745 411
Andre kortsiktige fordringer	8	486 172	371 156
Sum fordringer		6 482 066	7 116 567
Bankinnskudd, kontanter og lignende			
Bankinnskudd, kontanter o.l.	9	6 535 782	7 175 385
Sum bankinnskudd, kontanter og lignende		6 535 782	7 175 385
Sum omløpsmidler		17 006 614	19 133 730
SUM EIENDELER		17 514 338	19 925 790



Balanse

Beløp i: NOK	Note	2024	2023
BALANSE - EGENKAPITAL OG GJELD			
Egenkapital			
Innskutt egenkapital			
Aksjekapital	10	150 000	150 000
Beholdning av egne aksjer	10		
Sum innskutt egenkapital		150 000	150 000
Opptjent egenkapital			
Annen egenkapital		2 652 649	1 768 708
Sum opptjent egenkapital		2 652 649	1 768 708
Sum egenkapital	6	2 802 649	1 918 708
Gjeld			
Langsiktig gjeld			
Utsatt skatt	5		
Annen langsiktig gjeld			
Gjeld til kredittinstitusjoner	7	436 113	522 694
Sum annen langsiktig gjeld		436 113	522 694
Sum langsiktig gjeld		436 113	522 694
Kortsiktig gjeld			
Sertifikatlån	7		4 560 563
Leverandørgjeld		11 209 618	10 595 786
Betalbar skatt	5	273 793	
Skyldig offentlige avgifter		1 652 574	1 682 044
Annen kortsiktig gjeld	8	1 139 590	645 994
Sum kortsiktig gjeld		14 275 576	17 484 388
Sum gjeld		14 711 689	18 007 082
SUM EGENKAPITAL OG GJELD		17 514 338	19 925 790
POSTER UTENOM BALANSEN			
Garantistillelser	7		
Pantstillelser	7		



Balanse

Beløp i: NOK	Note	2024	2023
---------------------	-------------	-------------	-------------



Brønnøysundregistrene

ÅRSREGNSKAP FOR REGNSKAPSÅRET 2024 - GENERELL INFORMASJON

Journalnummer: 2025 442191

Enheten

Organisasjonsnummer: 985 226 288
Organisasjonsform: Aksjeselskap
Foretaksnavn: ERVIK AS
Forretningsadresse: Teglvæien 17
1400 SKI

Regnskapsår

Årsregnskapets periode: 01.01.2024 - 31.12.2024

Konsern

Morselskap i konsern: Nei

Regnskapsregler

Regler for små foretak benyttet: Ja
Benyttet ved utarbeidelsen av
årsregnskapet til selskapet: Regnskapslovens alminnelige regler

Årsregnskapet fastsatt av kompetent organ

Bekreftet av representant for selskapet: Eilif Hermann Ervik
Dato for fastsettelse av årsregnskapet: 10.04.2025

Revisjon

Årsregnskapet er utarbeidet av ekstern
autorisert regnskapsfører: Ja
Ekstern autorisert regnskapsfører har i
løpet av regnskapsåret bistått ved den
løpende regnskapsføringen eller utført
andre tjenester for selskapet enn å
utarbeide årsregnskapet: Ja

Grunnlag for avgivelse

År 2024: Årsregnskap er elektronisk innlevert.
År 2023: Tall er hentet fra elektronisk innlevert årsregnskap fra 2024.

Det er ikke krav til at årsregnskapet m.v. som sendes til Regnskapsregisteret er undertegnet. Kontrollen på at dette er utført ligger hos revisor/enhetens øverste organ. Sikkerheten ivaretas ved at innsender har rolle/rettighet for innsending av årsregnskapet via Altinn, og ved at det bekreftes at årsregnskapet er fastsatt av kompetent organ.

Brønnøysundregistrene, 02.06.2025

Brønnøysundregistrene
Postadresse: Postboks 900, 8910 Brønnøysund
Telefon: 75 00 75 00
E-post: firmapost@brreg.no Internett: www.brreg.no
Organisasjonsnummer: 974 760 673



Organisasjonsnr: 985 226 288
ERVIK AS

RESULTATREGNSKAP

Beløp i: NOK	Note	2024	2023
RESULTATREGNSKAP			
Inntekter			
Salgsinntekt		58 241 327	59 957 314
Sum inntekter		58 241 327	59 957 314
Kostnader			
Varekostnad		44 006 221	45 687 175
Lønnskostnad	2	6 742 406	7 209 070
Avskrivning av driftsmidler og immaterielle eiendeler	3	137 428	52 145
Annen driftskostnad		5 304 395	6 419 515
Sum kostnader		56 190 449	59 367 905
Driftsresultat		2 050 877	589 409
Finansinntekter og finanskostnader			
Annen renteinntekt	4		
Annen finansinntekt	4	137 486	343 291
Sum finansinntekter		137 486	343 291
Annen rentekostnad	4		
Annen finanskostnad	4	597 610	1 305 162
Sum finanskostnader		597 610	1 305 162
Netto finans		-460 124	-961 870
Resultat før skattekostnad		1 590 753	-372 461
Skattekostnad på resultat	5	356 812	-81 882
Årsresultat	6	1 233 941	-290 579
Årsresultat etter minoritetsinteresser		1 233 941	-290 579
Totalresultat		1 233 941	-290 579
Overføringer og disponeringer			
Avsatt til annen egenkapital		1 233 941	
Overført fra annen egenkapital			-290 579
Sum overføringer og disponeringer		1 233 941	-290 579



Organisasjonsnr: 985 226 288
ERVIK AS

BALANSE

Beløp i: NOK	Note	2024	2023
BALANSE - EIENDELER			
Anleggsmidler			
Immaterielle eiendeler			
Utsatt skattefordel	5	11 868	94 887
Sum immaterielle eiendeler		11 868	94 887
Varige driftsmidler			
Tomter, bygninger o.a. fast eiendom	3		
Maskiner og anlegg	3		
Driftsløsøre, inventar o. a. utstyr	3	495 856	633 284
Sum varige driftsmidler		495 856	633 284
Finansielle anleggsmidler			
Andre langsiktige fordringer			63 889
Sum finansielle anleggsmidler			63 889
Sum anleggsmidler		507 724	792 060
Omløpsmidler			
Varer			
Sum varer	7	3 988 766	4 841 778
Fordringer			
Kundefordringer	7	5 995 894	6 745 411
Andre kortsiktige fordringer	8	486 172	371 156
Sum fordringer		6 482 066	7 116 567
Bankinnskudd, kontanter og lignende			
Bankinnskudd, kontanter o. l.	9	6 535 782	7 175 385
Sum bankinnskudd, kontanter og lignende		6 535 782	7 175 385
Sum omløpsmidler		17 006 614	19 133 730
SUM EIENDELER		17 514 338	19 925 790

BALANSE - EGENKAPITAL OG GJELD

Egenkapital
Innskutt egenkapital



Aksjekapital	10	150 000	150 000
Beholdning av egne aksjer	10		
Sum innskutt egenkapital		150 000	150 000
Opptjent egenkapital			
Annen egenkapital		2 652 649	1 768 708
Sum opptjent egenkapital		2 652 649	1 768 708
Sum egenkapital	6	2 802 649	1 918 708
Gjeld			
Langsiktig gjeld			
Utsatt skatt	5		
Annen langsiktig gjeld			
Gjeld til			
kredittinstitusjoner	7	436 113	522 694
Sum annen langsiktig gjeld		436 113	522 694
Sum langsiktig gjeld		436 113	522 694
Kortsiktig gjeld			
Sertifikatlån	7		4 560 563
Leverandørgjeld		11 209 618	10 595 786
Betalbar skatt	5	273 793	
Skyldig offentlige avgifter		1 652 574	1 682 044
Annen kortsiktig gjeld	8	1 139 590	645 994
Sum kortsiktig gjeld		14 275 576	17 484 388
Sum gjeld		14 711 689	18 007 082
SUM EGENKAPITAL OG GJELD		17 514 338	19 925 790
POSTER UTENOM BALANSEN			
Garantistillelser	7		
Pantstillelser	7		



Organisasjonsnr: 985 226 288
ERVIK AS

NOTEOPPLYSNINGER - SELSKAP - alle poster oppgitt i hele tall

Note
2

Antall årsverk i regnskapsåret
7.00

<u>Sum</u>	<u>Beløp</u>
<u>Balanseført verdi 31.12.</u>	<u>Varige driftsmidler Immaterielle eiend.</u>

Konsernregnskap

Morselskapet sitt navn

Forretningskontor for morselskapet

Begrunnelse for at datterselskap er utelatt fra konsolideringen

<u>Samlet beløp - tilknyttet selskap</u>	<u>Årets</u>	<u>Fjorårets</u>
--	--------------	------------------

<u>Samlet beløp - foretak i samme konsern</u>	<u>Årets</u>	<u>Fjorårets</u>
---	--------------	------------------

<u>Samlet beløp - foretak i samme konsern</u>	<u>Årets</u>	<u>Fjorårets</u>
---	--------------	------------------

<u>Samlet beløp - felles kontrollert virksomhet</u>	<u>Årets</u>	<u>Fjorårets</u>
---	--------------	------------------

<u>Pantstillelse</u>	<u>Beløp</u>
----------------------	--------------

<u>Beholdning av egne aksjer</u>	<u>Antall</u>	<u>Pålydende</u>	<u>Andel av aksjek.</u>
----------------------------------	---------------	------------------	-------------------------



Pedersen & Skogholt

REVISJON • REGNSKAP • RÅDGIVNING

Pedersen & Skogholt AS
Org.nr.: 987 562 765

Idrettsveien 9, Postboks 464, 1401 Skjei
Telefon: 04 85 15 00

E-mail: Ermapost@pedersen-skogholt.no
Web: www.pedersen-skogholt.no

Medlem i Den norske Revisorforening

Til generalforsamlingen i ERVIK AS

Uavhengig revisors beretning

Konklusjon

Vi har revidert årsregnskapet for ERVIK AS som består av balanse per 31. desember 2024, resultatregnskap for regnskapsåret avsluttet per denne datoen og noter til årsregnskapet, herunder et sammendrag av viktige regnskapsprinsipper.

Etter vår mening

- oppfyller årsregnskapet gjeldende lovkrav, og
- gir årsregnskapet et rettviseende bilde av selskapets finansielle stilling per 31. desember 2024, og av dets resultater for regnskapsåret avsluttet per denne datoen i samsvar med regnskapslovens regler og god regnskapsskikk i Norge.

Grunnlag for konklusjonen

Vi har gjennomført revisjonen i samsvar med International Standards on Auditing (ISA-ene). Våre oppgaver og plikter i henhold til disse standardene er beskrevet nedenfor under *Revisors oppgaver og plikter ved revisjonen av årsregnskapet*. Vi er uavhengige av selskapet i samsvar med kravene i relevante lover og forskrifter i Norge og International Code of Ethics for Professional Accountants (inkludert internasjonale uavhengighetsstandarder) utstedt av International Ethics Standards Board for Accountants (IESBA-reglene), og vi har overholdt våre øvrige etiske forpliktelser i samsvar med disse kravene. Innhentet revisjonsbevis er etter vår vurdering tilstrekkelig og hensiktsmessig som grunnlag for vår konklusjon.

Styrets og daglig leders ansvar for årsregnskapet

Styret og daglig leder (ledelsen) er ansvarlige for å utarbeide årsregnskapet og for at det gir et rettviseende bilde i samsvar med regnskapslovens regler og god regnskapsskikk i Norge. Ledelsen er også ansvarlig for slik internkontroll som den finner nødvendig for å kunne utarbeide et årsregnskap som ikke inneholder vesentlig feilinformasjon, verken som følge av misligheter eller utilsiktede feil.

Ved utarbeidelsen av årsregnskapet må ledelsen ta standpunkt til selskapets evne til fortsatt drift og opplyse om forhold av betydning for fortsatt drift. Forutsetningen om fortsatt drift skal legges til grunn for årsregnskapet så lenge det ikke er sannsynlig at virksomheten vil bli avviklet.

Revisors oppgaver og plikter ved revisjonen av årsregnskapet

Vårt mål er å oppnå betryggende sikkerhet for at årsregnskapet som helhet ikke inneholder vesentlig feilinformasjon, verken som følge av misligheter eller utilsiktede feil, og å avgi en revisjonsberetning som inneholder vår konklusjon. Betryggende sikkerhet er en høy grad av sikkerhet, men ingen garanti for at en revisjon utført i samsvar med ISA-ene, alltid vil avdekke vesentlig feilinformasjon. Feilinformasjon kan oppstå som følge av misligheter eller utilsiktede feil. Feilinformasjon er å anse som vesentlig dersom den enkeltvis eller samlet med rimelighet kan forventes å påvirke de økonomiske beslutningene som brukerne foretar på grunnlag av årsregnskapet.



For videre beskrivelse av revisors oppgaver og plikter vises det til:
<https://revisorforeningen.no/revisjonsberetninger>

Ski, 10. april 2025

PEDERSEN & SKOGHOLT AS

Carl Martin Getz
Statsautorisert revisor



Årsregnskap 2024 Ervik AS

Resultatregnskap
Balanse
Noter til regnskapet

Org.nr.: 985 226 288



Resultatregnskap

Ervik AS



Driftsinntekter og driftskostnader	Note	2024	2023
Salgsinntekt		58 241 327	59 957 314
Sum driftsinntekter		58 241 327	59 957 314
Varekostnad		44 006 221	45 687 175
Lønnskostnad	2	6 742 406	7 209 070
Avskrivning av driftsmidler og immaterielle eiendeler	3	137 428	52 145
Annen driftskostnad		5 304 395	6 419 515
Sum driftskostnader		56 190 449	59 367 905
Driftsresultat		2 050 877	589 409
Finansinntekter og finanskostnader			
Annen finansinntekt	4	137 486	343 291
Annen finanskostnad	4	597 610	1 305 162
Resultat av finansposter		-460 124	-961 870
Resultat før skattekostnad		1 590 753	-372 461
Skattekostnad på resultat	5	356 812	-81 882
Årsresultat	6	1 233 941	-290 579
Overføringer			
Avsatt til annen egenkapital		1 233 941	0
Overført fra annen egenkapital		0	290 579
Sum overføringer		1 233 941	-290 579



Balanse

Ervik AS




Eiendeler	Note	31.12.2024	31.12.2023
Anleggsmidler			
Immaterielle eiendeler			
Utsatt skattefordel	5	11 868	94 887
Sum immaterielle eiendeler		11 868	94 887
Varige driftsmidler			
Driftsløsøre, inventar o.a. utstyr	3	495 856	633 284
Sum varige driftsmidler		495 856	633 284
Finansielle anleggsmidler			
Andre langsiktige fordringer		0	63 889
Sum finansielle anleggsmidler		0	63 889
Sum anleggsmidler		507 724	792 060
Omløpsmidler			
Lager av varer og annen beholdning	7	3 988 766	4 841 778
Fordringer			
Kundefordringer	7	5 995 894	6 745 411
Andre kortsiktige fordringer	8	486 172	371 156
Sum fordringer		6 482 066	7 116 567
Bankinnskudd, kontanter o.l.	9	6 535 782	7 175 385
Sum omløpsmidler		17 006 614	19 133 730
Sum eiendeler		17 514 338	19 925 790




Balanse

Ervik AS

 BankID Signing
Eva Marianne Ervik
2025-04-10

 BankID Signing
Hans Åge Ervik
2025-04-10

 BankID Signing
Eilif Hermann Ervik
2025-04-10

	Note	31.12.2024	31.12.2023
Egenkapital og gjeld			
Innskutt egenkapital			
Aksjekapital	10	150 000	150 000
Sum innskutt egenkapital		150 000	150 000
Opptjent egenkapital			
Annen egenkapital		2 652 649	1 768 708
Sum opptjent egenkapital		2 652 649	1 768 708
Sum egenkapital	6	2 802 649	1 918 708
Gjeld			
Gjeld til kredittinstitusjoner	7	436 113	522 694
Sum annen langsiktig gjeld		436 113	522 694
Kortsiktig gjeld			
Mellomværende factoringselskap	7	0	4 560 563
Leverandørgjeld		11 209 618	10 595 786
Betalbar skatt	5	273 793	0
Skyldig offentlige avgifter		1 652 574	1 682 044
Annen kortsiktig gjeld	8	1 139 590	645 994
Sum kortsiktig gjeld		14 275 576	17 484 388
Sum gjeld		14 711 689	18 007 082
Sum egenkapital og gjeld		17 514 338	19 925 790

Ski, 9. april 2025

Styret i Ervik AS

Eilif Hermann Ervik
styreleder

Eva Marianne Ervik
styremedlem/daglig leder

Hans Åge Ervik
styremedlem



NOTER 2024

Ervik AS



Note 1 Regnskapsprinsipper

Årsregnskapet er satt opp i samsvar med regnskapsloven og NRS 8 - God regnskapsskikk for små foretak.

Valuta

Pengeposter i utenlandsk valuta vurderes iht. kursen ved regnskapsårets slutt.

Driftsinntekter

Inntektsføring ved salg av varer skjer på leveringstidspunktet.

Skatt

Skattekostnaden i resultatregnskapet omfatter både periodens betalbare skatt og endring i utsatt skatt. Utsatt skatt er beregnet med 22 % på grunnlag av de midlertidige forskjeller som eksisterer mellom regnskapsmessige og skattemessige verdier, samt ligningsmessig underskudd til fremføring ved utgangen av regnskapsåret. Skatteøkende og skattereduserende midlertidige forskjeller som reverserer eller kan reverseres i samme periode er utlignet og nettoført.

Klassifisering og vurdering av anleggsmidler

Anleggsmidler omfatter eiendeler bestemt til varig eie og bruk. Anleggsmidler er vurdert til anskaffelseskost. Varige driftsmidler balanseføres og avskrives over driftsmidlets økonomiske levetid. Varige driftsmidler nedskrives til gjenvinnbart beløp ved verdifall som forventes ikke å være forbigående. Gjenvinnbart beløp er det høyeste av netto salgsverdi og verdi i bruk. Verdi i bruk er nåverdi av fremtidige kontantstrømmer knyttet til eiendelen. Nedskrivningen reverseres når grunnlaget for nedskrivningen ikke lenger er til stede.

Klassifisering og vurdering av omløpsmidler

Omløpsmidler og kortsiktig gjeld omfatter normalt poster som forfaller til betaling innen ett år etter balansedagen, samt poster som knytter seg til varekretsløpet. Omløpsmidler vurderes til laveste verdi av anskaffelseskost og virkelig verdi.

Varer

Varer er vurdert til det laveste av anskaffelseskost og netto salgsverdi.

Fordringer

Kundefordringer og andre fordringer oppføres til pålydende etter fradrag for avsetning til forventet tap. Avsetning til tap gjøres på grunnlag av en individuell vurdering av de enkelte fordringene.



NOTER 2024

Ervik AS



Note 2 Lønnskostnader og antall årsverk

Lønnskostnader

	2024	2023
Lønninger	5 124 491	5 517 725
Arbeidsgiveravgift	876 855	987 057
Pensjonskostnader	444 555	490 585
Andre ytelser	296 504	213 703
Sum	6 742 406	7 209 070

Selskapet har i 2024 sysselsatt 7 årsverk.

Pensjonsforpliktelser

Selskapet er pliktig til å ha tjenstepensjonsordning etter lov om obligatorisk tjenstepensjon. Selskapets pensjonsordninger tilfredsstiller kravene i denne lov. Selskapet har innskuddsbasert pensjonsordning hvor årets premie kostnadsføres løpende.

Note 3 Anleggsmidler

	Transportmidler	Driftsløsøre, inventar	Sum
Anskaffelseskost 01.01.2024	650 000	113 700	763 700
Tilgang	0	0	0
Avgang	0	0	0
Anskaffelseskost 31.12.2024	650 000	113 700	763 700
Akk. avskrivninger 31.12.2024	173 333	94 511	267 844
Pr 31.12.2024	476 667	19 189	495 856
Årets avskrivninger	130 000	7 428	137 428
Avskrivningsperiode	5 år	3-5 år	


Note 4 Poster som er slått sammen i regnskapet

	2024	2023
Finansinntekter		
Annen renteinntekt	14 606	8 221
Agio	100 947	319 538
Annen finansinntekt	21 932	15 081
Sum finansinntekter	137 486	342 839
Finanskostnader		
Annen rentekostnad	355 775	542 448
Disagio	240 710	728 214
Annen finanskostnad	1 125	34 500
Sum finanskostnader	597 610	1 305 162



NOTER 2024

Ervik AS

 BankID Signing
Eva Marianne Ervik
2025-04-10

 BankID Signing
Hans Age Ervik
2025-04-10

 BankID Signing
Eilif Hermann Ervik
2025-04-10

Note 5 Skatt

Årets skattekostnad	2024	2023
Resultatført skatt på ordinært resultat:		
Betalbar skatt	273 793	0
Endring i utsatt skattefordel	83 019	-81 882
Skattekostnad ordinært resultat	356 812	-81 882
Skattepliktig inntekt:		
Resultat før skatt	1 590 753	-372 461
Permanente forskjeller	31 122	272
Endring i midlertidige forskjeller	153 491	-158 661
Anvendelse av fremførbart underskudd	-530 851	0
Skattepliktig inntekt	1 244 515	-530 851
Betalbar skatt i balansen:		
Betalbar skatt på årets resultat	273 793	0
Sum betalbar skatt i balansen	273 793	0

Skatteeffekten av midlertidige forskjeller som har gitt opphav til utsatt skatt og utsatte skattefordeler, spesifisert på typer av midlertidige forskjeller

	2024	2023	Endring
Varige driftsmidler	79 856	89 104	9 248
Fordringer	-133 800	10 443	144 243
Sum	-53 944	99 547	153 491
Akkumulert fremførbart underskudd	0	-530 851	-530 851
Grunnlag for utsatt skattefordel	-53 944	-431 303	-377 360
Utsatt skattefordel (22 %)	-11 868	-94 887	-83 019

Note 6 Egenkapital

	Aksjekapital	Annen egenkapital	Sum
Pr. 31.12.2023	150 000	1 768 708	1 918 708
Tilleggsutbytte		-350 000	-350 000
Årets overskudd		1 233 941	1 233 941
Pr. 31.12.2024	150 000	2 652 649	2 802 649



NOTER 2024

Ervik AS



Note 7 Gjeld, pantstillelser og garantier

	31.12.2024	31.12.2023
Pantsikret gjeld, pantstillelser og garantier		
Langsiktig gjeld til kredittinstitusjoner	436 113	522 694
Mellomværende med factoringselskap	0	4 560 563
Sum pantsikret gjeld	436 113	5 083 257
Regnskapsført verdi av pantsikrede eiendeler		
Transportmidler	476 667	606 667
Varelager	3 988 766	4 841 778
Kundefordringer	5 995 894	6 745 411
Sum sikkerhetsstillelse	10 461 327	12 193 856

Ovennevnte pantstillelser gjelder også sikkerhet for kassekreditt-limit på kr 1 500 000.

Note 8 Mellomværende

Mellomværende	2024	2023
Kortsiktig gjeld til aksjonærer	221 883	125 087

Fordringer/gjeld er ikke renteberegnet.

Note 9 Bankinnskudd

	2024	2023
Bundne skattetrekksmidler	459 600	392 246
Husleiegaranti	760 322	746 857
Sum bundne bankinnskudd	1 219 922	1 139 103



NOTER 2024

Ervik AS



Note 10 Aksjonærer

Aksjekapitalen i Ervik AS pr. 31.12 består av:

	Antall	Pålydende	Bokført
Ordinære aksjer	200	750,0	150 000
Sum	200		150 000

Eierstruktur

De største aksjonærene i % pr. 31.12 var:

	Ordinære	Eierandel	Stemmeandel
MIP HOLDING AS	101	50,5	50,5
Eva Marianne Ervik	51	25,5	25,5
Hans Åge Ervik	48	24,0	24,0
Totalt antall aksjer	200	100,0	100,0

Aksjer eiet av medlemmer i styret og daglig leder:

Navn	Verv	Ordinære
Hans Åge Ervik	styremedlem	48
Eva Marianne Ervik	styremedlem/daglig leder	51
Totalt antall aksjer		99

Styreleder Eilif Hermann Ervik eier aksjene i MIP Holding AS.