



ÅRSREGNSKAPET FOR REGNSKAPSÅRET 2021 - GENERELL INFORMASJON

Enheten

Organisasjonsnummer:	922 042 799
Organisasjonsform:	Aksjeselskap
Foretaksnavn:	SJØVIK GROUP AS
Forretningsadresse:	Sjøvikvegen 67 6475 MIDSUND

Regnskapsår

Årsregnskapets periode:	01.01.2021 - 31.12.2021
-------------------------	-------------------------

Konsern

Mørselskap i konsern:	Ja
Konsernregnskap lagt ved:	Ja

Regnskapsregler

Regler for små foretak benyttet:	Nei
Benyttet ved utarbeidelsen av årsregnskapet til selskapet:	Regnskapslovens alminnelige regler
Benyttet ved utarbeidelsen av årsregnskapet til konsernet:	Regnskapslovens alminnelige regler

Årsregnskapet fastsatt av kompetent organ

Bekreftet av representant for selskapet:	Olav Sjøvik
Dato for fastsettelse av årsregnskapet:	30.06.2022

Grunnlag for avgivelse

År 2021: Årsregnskapet er elektronisk innlevert
År 2020: Tall er hentet fra elektronisk innlevert årsregnskap fra 2021

Det er ikke krav til at årsregnskapet m.v. som sendes til Regnskapsregisteret er undertegnet. Kontrollen på at dette er utført ligger hos revisor/enhetens øverste organ. Sikkerheten ivaretas ved at innsender har rolle/rettighet for innsending av årsregnskapet via Altinn, og ved at det bekreftes at årsregnskapet er fastsatt av kompetent organ.

Brønnøysundregistrene, 28.07.2023



Resultatregnskap

Beløp i: NOK	Note	2021	2020
RESULTATREGNSKAP			
Inntekter			
Salgsinntekt		2 719 913	2 599 611
Annen driftsinntekt		244 800	244 800
Sum inntekter		2 964 713	2 844 411
Kostnader			
Lønnskostnad	1	5 148 607	2 626 716
Avskrivning av driftsmidler og immaterielle eiendeler		274 302	250 260
Annen driftskostnad		1 377 781	602 852
Sum kostnader		6 800 689	3 479 827
Driftsresultat		-3 835 976	-635 416
Finansinntekter og finanskostnader			
Inntekt på investering i datterselskap		24 440 102	31 406 042
Renteinntekt fra foretak i samme konsern		528 533	
Annen renteinntekt		222 347	544 829
Annen finansinntekt	2	11 250	
Sum finansinntekter		25 202 233	31 950 871
Annen rentekostnad		523 309	532 013
Sum finanskostnader		523 309	532 013
Netto finans		24 678 924	31 418 859
Ordinært resultat før skattekostnad		20 842 948	30 783 442
Skattekostnad på ordinært resultat	4	109 287	270 828
Ordinært resultat etter skattekostnad		20 733 661	30 512 614
Årsresultat	5	20 733 661	30 512 614
Årsresultat etter minoritetsinteresser		20 733 661	30 512 614
Totalresultat		20 733 661	30 512 614



Resultatregnskap

Beløp i: NOK	Note	2021	2020
Overføringer og disponeringer			
Ordinært utbytte	5	8 996 400	3 763 200
Avsatt til annen egenkapital	5	11 737 261	26 749 414
Sum overføringer og disponeringer		20 733 661	30 512 614



Balanse

Beløp i: NOK	Note	2021	2020
BALANSE - EIENDELER			
Anleggsmidler			
Immaterielle eiendeler			
Utsatt skattefordel	4		
Varige driftsmidler			
Tomter, bygninger o.a. fast eiendom		68 000	748 000
Maskiner og anlegg		513 100	699 700
Driftsløsøre, inventar o.a. utstyr		928 493	869 950
Sum varige driftsmidler		1 509 593	2 317 650
Finansielle anleggsmidler			
Investering i datterselskap	2	219 294 638	203 020 384
Lån til foretak i samme konsern		19 347 517	28 146 771
Investeringer i tilknyttet selskap	2		
Investeringer i aksjer og andeler		11 482 868	8 419 868
Sum finansielle anleggsmidler		250 125 024	239 587 024
Sum anleggsmidler		251 634 617	241 904 674
Omløpsmidler			
Varer			
Fordringer			
Kundefordringer		158 668	205 121
Andre kortsiktige fordringer		6 269 687	2 728 740
Konsernfordringer		29 490 227	25 934 175
Sum fordringer		35 918 582	28 868 037
Investeringer			
Aksjer og andeler i foretak i samme konsern	2		
Bankinnskudd, kontanter og lignende			
Bankinnskudd, kontanter o.l.		15 776 997	21 639 036
Sum bankinnskudd, kontanter og lignende		15 776 997	21 639 036



Balanse

Beløp i: NOK	Note	2021	2020
Sum omløpsmidler		51 695 579	50 507 072
SUM EIENDELER		303 330 196	292 411 746
BALANSE - EGENKAPITAL OG GJELD			
Egenkapital			
Innskutt egenkapital			
Aksjekapital	3, 5	59 011 680	59 011 680
Beholdning av egne aksjer	3		
Overkurs	5	133 583 030	133 583 030
Sum innskutt egenkapital	5	192 594 710	192 594 710
Opptjent egenkapital			
Annen egenkapital		68 205 276	56 468 015
Sum opptjent egenkapital	5	68 205 276	56 468 015
Sum egenkapital	5	260 799 986	249 062 725
Gjeld			
Langsiktig gjeld			
Utsatt skatt	4	66 304	47 528
Sum avsetninger for forpliktelser		66 304	47 528
Annen langsiktig gjeld			
Øvrig langsiktig gjeld		27 235 491	27 073 300
Sum annen langsiktig gjeld		27 235 491	27 073 300
Sum langsiktig gjeld		27 301 795	27 120 828
Kortsiktig gjeld			
Leverandørgjeld		324 767	294 899
Betalbar skatt	4	13 157	200
Skyldig offentlige avgifter		274 309	160 741
Utbytte	5	8 996 400	3 763 200
Kortsiktig konserngjeld		496 166	7 098 192
Annen kortsiktig gjeld		5 123 616	4 910 962
Sum kortsiktig gjeld		15 228 415	16 228 193



Balanse

Beløp i: NOK	Note	2021	2020
Sum gjeld		42 530 210	43 349 021
SUM EGENKAPITAL OG GJELD		303 330 196	292 411 746



Konsernets resultatregnskap

Beløp i: NOK	Note	2021	2020
RESULTATREGNSKAP			
Inntekter			
Salgsinntekt	12	414 231 833	422 855 159
Annen driftsinntekt		2 206 793	2 193 308
Sum inntekter		416 438 626	425 048 468
Kostnader			
Endring i beholdning av varer under tilvirkning og ferdig tilvirkede varer	2	-16 836 563	22 601 315
Varekostnad		170 277 664	115 030 322
Lønnskostnad	3	112 558 750	98 531 353
Avskrivning av driftsmidler og immaterielle eiendeler	4	40 173 863	39 698 869
Annen driftskostnad	3	133 221 691	126 885 323
Sum kostnader		439 395 405	402 747 183
Driftsresultat		-22 956 779	22 301 285
Finansinntekter og finanskostnader			
Inntekt på investering i datterselskap	5		
Inntekt på investering i tilknyttet selskap	5	13 816 063	1 287 480
Annen renteinntekt		1 484 333	1 737 691
Annen finansinntekt		26 593 673	41 661 607
Verdiøkning markedsbaserte omløpsmidler			232 717
Sum finansinntekter		41 894 069	44 919 495
Annen rentekostnad		3 995 606	4 836 595
Annen finanskostnad		10 413 365	16 418 714
Sum finanskostnader		14 408 971	21 255 309
Netto finans		27 485 098	23 664 186
Ordinært resultat før skattekostnad		4 528 319	45 965 471
Skattekostnad på ordinært resultat	6	9 362 016	6 414 646
Ordinært resultat etter skattekostnad		-4 833 697	39 550 824
Årsresultat	13	-4 833 697	39 550 824



Konsernets resultatregnskap

Beløp i: NOK	Note	2021	2020
Minoritetsinteresser	8	-17 496 141	10 775 838
Årsresultat etter minoritetsinteresser		12 662 444	28 774 986
Totalresultat		12 662 444	28 774 986
Overføringer og disponeringer			
Overført fra fond for vurderingsforskjeller			
Ordinært utbytte	8	12 390 960	5 803 200
Tilleggsutbytte			5 157 120
Avsatt til annen egenkapital	8	271 484	17 814 666
Sum overføringer og disponeringer		12 662 444	28 774 986



Konsernets balanse

Beløp i: NOK	Note	2021	2020
BALANSE - EIENDELER			
Anleggsmidler			
Immaterielle eiendeler			
Forskning og utvikling	4	327 116	183 792
Konsesjoner, patenter o.l.	4	41 820 912	42 173 459
Utsatt skattefordel	6	4 212 098	1 950 870
Goodwill	4	28 559 945	37 273 447
Sum immaterielle eiendeler		74 920 071	81 581 568
Varige driftsmidler			
Tomter, bygninger o.a. fast eiendom	4, 11	99 418 304	72 496 251
Maskiner og anlegg	4, 11	61 714 181	68 936 611
Skip og flytende installasjoner	4	85 885 128	88 648 908
Driftsløsøre, inventar o.a. utstyr	4, 11	9 778 061	8 521 634
Sum varige driftsmidler		256 795 674	238 603 404
Finansielle anleggsmidler			
Investering i datterselskap	5		
Investeringer i tilknyttet selskap	5	43 824 153	53 082 423
Lån til tilknyttet selskap og felles kontrollert virksomhet	9	13 748 150	6 728 643
Investeringer i aksjer og andeler	5	11 814 499	12 042 427
Obligasjoner	3		
Andre langsiktige fordringer		12 486 850	18 255 524
Sum finansielle anleggsmidler		81 873 652	90 109 017
Sum anleggsmidler		413 589 397	410 293 989
Omløpsmidler			
Varer			
Sum varer	2, 11	66 674 520	51 682 969
Fordringer			
Kundefordringer	11	67 505 718	56 317 432
Andre kortsiktige fordringer	9	22 796 344	8 589 427
Konsernfordringer	9		
Sum fordringer		90 302 062	64 906 859



Konsernets balanse

Beløp i: NOK	Note	2021	2020
Investeringer			
Markedsbaserte aksjer			3 698 006
Sum investeringer			3 698 006
Bankinnskudd, kontanter og lignende			
Bankinnskudd, kontanter o.l.	10	93 807 616	113 482 798
Sum bankinnskudd, kontanter og lignende		93 807 616	113 482 798
Sum omløpsmidler		250 784 199	233 770 633
SUM EIENDELER		664 373 596	644 064 621
BALANSE - EGENKAPITAL OG GJELD			
Egenkapital			
Innskutt egenkapital			
Aksjekapital	8	59 011 680	59 011 680
Overkurs	8	133 583 030	133 583 030
Sum innskutt egenkapital		192 594 710	192 594 710
Opptjent egenkapital			
Annen egenkapital	8	152 150 304	131 776 758
Sum opptjent egenkapital		152 150 305	131 776 758
Minoritetsinteresser	8	80 286 556	91 059 700
Sum egenkapital		425 031 571	415 431 168
Gjeld			
Langsiktig gjeld			
Utsatt skatt	6		
Annen langsiktig gjeld			
Gjeld til kredittinstitusjoner	11	46 750 002	52 791 311
Øvrig langsiktig gjeld	9	82 898 583	93 987 126
Sum annen langsiktig gjeld		129 648 585	146 778 437



Konsernets balanse

Beløp i: NOK	Note	2021	2020
Sum langsiktig gjeld		129 648 585	146 778 437
Kortsiktig gjeld			
Gjeld til kredittinstitusjoner		2 750 582	5 217 500
Leverandørgjeld		40 469 101	32 209 723
Betalbar skatt	6	6 560 902	4 292 741
Skyldig offentlige avgifter		15 473 399	8 720 421
Utbytte		12 390 960	5 803 200
Kortsiktig konserngjeld	9		
Annen kortsiktig gjeld		32 048 496	25 611 434
Sum kortsiktig gjeld		109 693 441	81 855 017
Sum gjeld		239 342 026	228 633 454
SUM EGENKAPITAL OG GJELD		664 373 596	644 064 621



Sjøvik Group AS

Års- og konsernregnskap for 2021



Årsberetning 2021

Sjøvik Group AS

Virksomhetens art og hvor den drives

Sjøvik Group AS er et holdingselskap og managementselskap, som er lokalisert i Midsund i Molde kommune.

Konsernets virksomhet omfatter investeringer i følgende forretningsområder, miljøvennlige vannfrie toalettløsninger, fiske- og fangst, management og drift av fiskefartøyer, produksjon og salg av sjømat, elendom og investeringer i lokalt næringsliv. Aktiviteten er organisert i datterselskaper. Konsernet har aktiviteter i Norge, Marokko, Sverige, Canada, Nederland og i Australia.

Rettvisende oversikt over utvikling og resultat

I 2021 hadde selskapet et overskudd på 20,7 MNOK, hvorav inntekt på datterselskaper utgjør 24,4 MNOK. Egenkapitalen for selskapet var pr 31.12.2021, 260,8 MNOK, noe som utgjør en egenkapitalandel på 86,0 %. Konsernet viser en omsetning på 416,4 MNOK og ett underskudd på 4,8 MNOK i 2021. Egenkapitalen for konsernet var pr 31.12.2021, 425,0 MNOK, noe som utgjør en egenkapitalandel på 64,0 %. Egenkapitalandelen pr. 31.12.2020 var på 64,5 %.

Som det kommer frem av kontantstrømoppstillingen, har selskap og konsern tilfredsstillende kontantinntjening og likviditet.

Styret har store forventninger til konsernets forretningsområder. Konsernet driver en fortløpende produktutvikling som vil bekrefte og utvikle konsernets posisjon på verdensmarkedet. Styret ser positivt på selskapets utvikling.

Sentrale risikoer og usikkerhetsfaktorer

Selskapet og konsernet har tilstrekkelige finansielle ressurser og er riktig finansiert. Styret kan ikke se at konsernet kan bli skadelidende for fremtidige miljøkrav. Dette grunnet konsernets bærekraftige profil og produksjon.

Slik styret ser det i dag, vil ikke konsernets rammebetingelser påvirke inntjeningssevne, antatte investeringsbehov etc.

Finansiell risiko

Konsernet er utsatt for finansiell risiko i den ordinære forretningsvirksomheten, men ledelsen styrer mot en akseptabel risiko, blant annet ved bruk av terminkontrakter. Konsernets kunder blir løpende kredittvurdert.

Forsknings- og utviklingsaktiviteter

Selskapet har ingen egen forskning- og utviklingsaktivitet. Datterselskaper bedriver et aktivt FoU-arbeid finansiert av egne midler og med støtte fra Norges virkemiddelapparater fra blant andre Innovasjon Norge og Norges Forskningsråd. Dette skjer primært på utviklingsprosjekter mot nye markeder og brukersegmenter, noe som avhjelper risiko og bidrar til ressursøkning.

Arbeidsmiljø

Styret anser arbeidsmiljøet i selskapet og konsernet som godt. Ingen ansatte har vært utsatt for ulykker eller skader i forbindelse med utførelsen av sitt arbeid. Sykefraværet i selskapet og konsernet er lavt.

Likestilling

Antall ansatte i morselskapet ved årsskiftet var 6 hvorav 2 kvinner. For konsernet utgjør antall årsverk for hele 2021 246 årsverk. Konsernet hadde 22 kvinner ansatt i administrasjon. Kvinneandelen i administrative stillinger utgjør 48 %. Styret består av tre personer, hvorav én kvinne. Selskapets daglige leder er mann. Selskapets og konsernets politikk på dette området anses for å være kjønnsnøytral på alle områder. Konsernet har innarbeidet en policy som tar sikte på at det ikke skal forekomme forskjellsbehandling grunnet kjønn. Aktuelle kvinnelige kandidater vil alltid bli vurdert i ledige stillinger i ledelsen og i selskapets styre.

Tiltak for å hindre diskriminering mv.

Selskapet og konsernet arbeider aktivt for å fremme likestilling, sikre like muligheter og rettigheter og hindre diskriminering på grunn av etnisitet, nasjonal opprinnelse, avstamning, hudfarge, språk, religion og livssyn. For å bidra til dette, har konsernet utviklet etiske retningslinjer som har til hensikt å fremme gode holdninger både til arbeidsplassen og mellom de ansatte. Det er også etablert rutiner for rekruttering, hvor søkere fra underrepresenterte grupper alltid er velkommen til å søke og der alle søkere vurderes likt og utelukkende basert på kompetanse, ikke av diskriminerende årsaker.

Etiske retningslinjer

Konsernselskapene følger de lover og regler som gjelder i de forskjellige land der selskapet opererer. Konsernet har utarbeidet en «Code of Conduct» som legges til grunn for selskapets og konsernets adferd internt og eksternt, der bekjempelse av korrupsjon og sikring av en etisk og ansvarlig plattform for virksomheten fremheves. Det er ikke avdekket vesentlige brudd på konsernets rutiner.



Årsberetning 2021

Sjøvik Group AS

Ytre miljø

Selskapet og konsernet driver ikke virksomhet som forurensar det ytre miljø, mer enn normalt i de bransjene som selskapet har aktivitet og bestreber til enhver tid å sikre forsvarlig drift som hever produksjonen og minimerer utslipp. Det er ikke avdekket vesentlige brudd på selskapets eller konsernets rutiner i den forbindelse. Konsernet følger de lover og regler som styresmaktene krever.

Ansvarsforsikring

Det er ikke tegnet forsikring for styrets medlemmer og daglig leder for deres mulige erstatningsansvar overfor foretaket og tredjepersoner.

Redegjørelse for årsregnskapet og resultatdisponering

Etter styrets oppfatning gir fremlagt årsregnskap, resultatregnskap, balanse med noter og kontantstrømoppstilling et rettviseende bilde av selskapets og konsernets eiendeler og gjeld, finansielle stilling og resultat ved årsskifte. Årsregnskapet og konsernregnskapet er utarbeidet på grunnlag av en forutsetning om fortsatt drift. Det bekreftes herved at forutsetningen for fortsatt drift er til stede.

Det er ikke intrådt forhold etter regnskapsårets slutt som er av betydning for bedømmelsen av regnskapet. Selskapet er ikke vesentlig berørt av koronavirus-pandemien (Covid-19) eller krigføringen i Ukraina pr. i dag. Vi forventer heller ikke at koronavirus-pandemien og krigen i Ukraina vil ha vesentlige konsekvenser for konsernets resultat fremover. Styret mener at forholdene ligger godt til rette for videre drift og utvikling.


Konsernregnskapet viser et årsunderskudd på NOK 4 833 697,-.


Morselskapet Sjøvik Group AS sin virksomhet har for 2021 hatt et overskudd på NOK 20 733 884,-, som foreslås anvendt slik:

Avsatt til utbytte	NOK	8 996 400,-
Avsatt til annen egenkapital	NOK	11 737 484,-
<u>Sum disponert</u>	NOK	<u>20 733 884,-</u>

Midsund, den 30. juni 2022.


Daniel Sjøvik
Styreleder


Olav Sjøvik
Daglig leder
Styremedlem


Gunhild Sjøvik
Styremedlem



Resultatregnskap - mor/konsern				
Sjøvik Group AS				
Morselskap			Konsern	
2021	2020	Note	2021	2020
Driftsinntekter og driftskostnader				
2 719 913	2 599 611		414 231 833	422 855 159
244 800	244 800	12	2 206 793	2 193 308
2 964 713	2 844 411		416 438 626	425 048 468
0	0		170 277 664	115 030 322
0	0	2	-16 836 563	22 601 315
5 148 607	2 626 716	3	112 558 750	98 531 353
274 302	250 260	4	40 173 863	39 698 869
1 377 781	602 852	3	133 221 691	126 885 323
6 800 689	3 479 827		439 395 405	402 747 183
-3 835 976	-635 416		-22 956 779	22 301 285
Finansinntekter og finanskostnader				
24 440 102	31 406 042	5	0	0
0	0	5	13 816 063	1 287 480
528 533	0		0	0
222 347	544 829		1 484 333	1 737 691
11 250	0		26 593 673	41 661 607
0	0		0	232 717
523 309	532 013		3 995 606	4 836 595
0	0		10 413 365	16 418 714
24 678 924	31 418 859		27 485 098	23 664 186
20 842 948	30 783 442		4 528 319	45 965 471
109 064	270 828	6	9 362 016	6 414 646
20 733 884	30 512 614		-4 833 697	39 550 824
20 733 884	30 512 614	13	-4 833 697	39 550 824
0	0	8	-17 496 141	10 775 838
20 733 884	30 512 614		12 662 444	28 774 986
Overføringer				
8 996 400	3 763 200	8	12 390 960	5 803 200
0	0		0	5 157 120
11 737 484	26 749 414	8	271 484	17 814 666
20 733 884	30 512 614		12 662 444	28 774 986

Sjøvik Group AS

Side 1



Balanse - mor/konsern					
Sjøvik Group AS					
Morselskap				Konsern	
2021	2020		Note	2021	2020
Eiendeler					
Anleggsmidler					
Immaterielle eiendeler					
0	0	Forskning og utvikling	4	327 116	183 792
0	0	Konsesjoner, patenter o.l.	4	41 820 912	42 173 459
0	0	Utsatt skattefordel	6	4 212 098	1 950 870
0	0	Goodwill	4	28 559 945	37 273 447
<u>0</u>	<u>0</u>	Sum immaterielle eiendeler		<u>74 920 071</u>	<u>81 581 568</u>
Varige driftsmidler					
68 000	748 000	Tomter, bygninger o.a. fast eie	4, 11	99 418 304	72 496 251
513 100	699 700	Maskiner og anlegg	4, 11	61 714 181	68 936 611
0	0	Skip og flytende installasjoner	4	85 885 128	88 648 908
928 493	869 950	Driftsløsøre, inventar o.a. utst.	4, 11	9 778 061	8 521 634
<u>1 509 593</u>	<u>2 317 650</u>	Sum varige driftsmidler		<u>256 795 674</u>	<u>238 603 404</u>
Finansielle anleggsmidler					
222 309 638	203 020 384	Investeringer i datterselskap	5	0	0
19 347 517	28 146 771	Lån til foretak i samme konsern		0	0
0	0	Investeringer i tilknyttet selsk	5	43 824 153	53 082 423
0	0	Lån til tilknyttet selskap og fe	9	13 748 150	6 728 643
8 467 868	8 419 868	Investeringer i aksjer og andel	5	11 814 499	12 042 427
0	0	Andre langsiktige fordringer		12 486 850	18 255 524
<u>250 125 024</u>	<u>239 587 024</u>	Sum finansielle anleggsmidl		<u>81 873 652</u>	<u>90 109 017</u>
<u>251 634 617</u>	<u>241 904 674</u>	Sum anleggsmidler		<u>413 589 397</u>	<u>410 293 989</u>
Omløpsmidler					
0	0	Lager av varer og annen behol	2, 11	66 674 520	51 682 969
Fordringer					
158 668	205 121	Kundefordringer	11	67 505 718	56 317 432
733 830	769 884	Kundefordring konsern		0	0
6 269 687	2 680 227	Andre kortsiktige fordringer	9	22 796 344	8 589 427
28 756 397	25 164 292	Konsernfordringer	9	0	0
<u>35 918 582</u>	<u>28 819 524</u>	Sum fordringer		<u>90 302 062</u>	<u>64 906 859</u>
Investeringer					
0	0	Markedsbaserte aksjer		0	3 698 006
<u>0</u>	<u>0</u>	Sum investeringer		<u>0</u>	<u>3 698 006</u>
15 776 997	21 639 036	Bankinnskudd, kontanter o.l.	10	93 807 616	113 482 798
<u>51 695 579</u>	<u>50 458 559</u>	Sum omløpsmidler		<u>250 784 199</u>	<u>233 770 633</u>
<u>303 330 196</u>	<u>292 363 233</u>	Sum eiendeler		<u>664 373 596</u>	<u>644 064 621</u>


Sjøvik Group AS


Side 1




Balanse - mor/konsern					
Sjøvik Group AS					
Morselskap			Konsern		
2021	2020	Note	2021	2020	
Egenkapital og gjeld					
Innskutt egenkapital					
59 011 680	59 011 680	8	59 011 680	59 011 680	
133 583 030	133 583 030	8	133 583 030	133 583 030	
192 594 710	192 594 710		192 594 710	192 594 710	
Opptjent egenkapital					
68 205 499	56 468 015	8	152 150 304	131 776 758	
68 205 499	56 468 015		152 150 305	131 776 758	
0	0	8	80 286 556	91 059 700	
260 800 209	249 062 725		425 031 571	415 431 168	
Gjeld					
Avsetning for forpliktelses					
66 304	47 528	6	0	0	
66 304	47 528		0	0	
Annen langsiktig gjeld					
0	0	11	46 750 002	52 791 311	
27 235 491	27 073 300	9	82 898 583	93 987 126	
27 235 491	27 073 300		129 648 585	146 778 437	
Kortsiktig gjeld					
0	0		2 750 582	5 217 500	
285 950	95 559		40 469 101	32 209 723	
38 817	199 340		0	0	
12 934	200	6	6 560 902	4 292 741	
274 309	160 741		15 473 399	8 720 421	
8 996 400	3 763 200		12 390 960	5 803 200	
496 166	7 098 192	9	0	0	
5 123 616	4 862 449		32 048 496	25 611 434	
15 228 192	16 179 680		109 693 441	81 855 017	
42 529 987	43 300 508		239 342 026	228 633 454	
303 330 196	292 363 233		664 373 596	644 064 621	

Midsund, 30.06.2022
Styret i Sjøvik Group AS


Danfel Sjøvik
Styreleder


Olav Sjøvik
Daglig leder/styremedlem


Gunhild Sjøvik
Styremedlem

**Sjøvik Group AS**
Års- og konsernregnskap for 2021**Kontantstrømoppstilling**

Morselskap			Konsern	
2021	2020		2021	2020
		Kontantstrømmer fra operasjonelle aktiviteter		
20 842 948	30 783 442	Resultat før skattekostnad	4 528 319	45 965 471
-200		Periodens betalte skatt	-4 292 741	-2 071 754
		Tap/gevinst ved salg av anleggsmidler	0	15 975
274 302	250 260	Ordinære avskrivninger	40 173 863	39 698 869
82 507	-749 382	Endring kundefordringer	-11 188 286	2 714 296
		Endring varelager	-14 991 551	16 206 266
29 868	201 149	Endring leverandørgjeld	8 259 378	-5 564 219
		Resultat ved bruk av egenkapitalmetoden	-236 985	-1 287 480
-26 092 595	-5 611 876	Endring i andre tidsavgrensingsposter	11 228 793	10 523 462
-4 863 170	24 873 593	Netto kontantstrøm fra operasjonelle aktiviteter	33 480 790	106 200 886
		Kontantstrømmer fra investeringsaktiviteter		
680 000		Innbetalinger ved salg av varige driftsmidler		
-146 245	-513 760	Utbetalinger ved kjøp av varige driftsmidler	-45 886 495	-23 536 319
-19 015 000		Utbetaling ved investering i selskap i samme konsern		
		Utbetaling ved investering i selskap i tilknyttet selskap	-7 369 000	-27 692 020
8 799 254		Innbetalinger vedr lån til foretak i samme konsern		
	-28 146 771	Utbetaling ved lån til foretak i samme konsern		
		Utbetaling ved lån til tilknyttet selskap	-7 019 507	-499 726
-48 000		Utbetaling ved kjøp av aksjer i andre selskap		-707 748
-9 729 991	-28 660 531	Netto kontantstrøm fra investeringsaktiviteter	-60 275 002	-52 435 813
		Kontantstrømmer fra finansieringsaktiviteter		
162 191	27 073 300	Innbetalinger ved opptak av ny langsiktig gjeld	0	61 712 193
		Utbetalinger ved nedbetaling av langsiktig gjeld	-17 129 852	-10 546 265
		Netto endring i kassekreditt	-2 466 918	-11 851 721
-3 763 200	-3 528 000	Utbetalinger av utbytte	-5 803 200	-11 065 120
12 332 131	180 834	Inn-/utbetalinger av konsernbidrag		
		Valutaomregninger og andre egenkapitalkorrigeringer	32 519 000	-12 880 000
8 731 122	23 726 134	Netto kontantstrøm fra finansieringsaktiviteter	7 119 030	15 369 087
-5 862 039	19 939 196	Netto endring i kontanter og kontantekvivalenter	-19 675 182	69 134 160
21 639 036	1 699 841	Kontanter og kontantekvivalenter 01.01	113 482 798	44 348 638
		Kontanter ved konsernetablering		
15 776 997	21 639 036	Kontanter og kontantekvivalenter 31.12	93 807 616	113 482 798



Sjøvik Group AS Års- og konsernregnskap for 2021

Note 1 - Regnskapsprinsipper

Årsregnskapet er satt opp i samsvar med regnskapsloven og god regnskapsskikk.

Konsolideringsprinsipper

Datterselskaper blir konsolidert fra det tidspunkt kontrollen er overført til konsernet (oppkjøpstidspunktet).

I konsernregnskapet erstattes posten aksjer i datterselskap med datterselskapets eiendeler og gjeld. Konsernregnskapet utarbeides som om konsernet var én økonomisk enhet. Transaksjoner, urealisert fortjeneste og mellomværende mellom selskapene i konsernet elimineres.

Kjøpte datterselskaper regnskapsføres i konsernregnskapet basert på morselskapets anskaffelseskost. Anskaffelseskost tilordnes identifiserbare eiendeler og gjeld i datterselskapet, som oppføres i konsernregnskapet til virkelig verdi på oppkjøpstidspunktet. Eventuell merverdi ut over hva som kan henføres til identifiserbare eiendeler og gjeld, balanseføres som goodwill. Goodwill behandles som en residual og balanseføres med den andelen som er observert i oppkjøpstransaksjonen. Merverdier i konsernregnskapet avskrives over de oppkjøpte eiendelenes forventede levetid.

Omregning av utenlandske datterselskaper skjer ved at balansen omregnes til balansedagens kurs, og at resultatregnskapet omregnes til en gjennomsnittskurs. Eventuelle vesentlige transaksjoner omregnes til transaksjonsdagens kurs. Alle omregningsdifferanser føres direkte mot egenkapitalen.

Salgsinntekter

Inntekter ved salg av varer og tjenester vurderes til virkelig verdi av vederlaget, netto etter fradrag for merverdiavgift, returer, rabatter og andre avslag. Salg av varer resultatføres når en enhet innenfor konsernet har levert sine produkter til kunden og det ikke er uoppfylte forpliktelser som kan påvirke kundens aksept av levering. Levering er ikke foretatt før produktene er sendt til avtalt sted og risiko for tap og ukurans er overført til kunden. Erfaringstall brukes som grunnlag for å estimere og regnskapsføre avsetninger for kvantumsrabatter og varereturner på salgstidspunktet. Avsetning til forventede garantiarbeider føres som kostnad og avsetning for forpliktelser.

Tjenester inntektsføres i takt med utførelsen.

Klassifisering av balanseposter

Eiendeler bestemt til varig eie eller bruk klassifiseres som anleggsmidler. Eiendeler som er tilknyttet varekretsløpet klassifiseres som omløpsmidler. Fordringer for øvrig klassifiseres som omløpsmidler hvis de skal tilbakebetales innen ett år. For gjeld legges analoge kriterier til grunn. Første års avdrag på langsiktige fordringer og langsiktig gjeld klassifiseres likevel ikke som omløpsmiddel og kortsiktig gjeld.

Anskaffelseskost

Anskaffelseskost for eiendeler omfatter kjøpesummen for eiendelen, med fradrag for bonuser, rabatter og lignende, og med tillegg for kjøpsutgifter (frakt, toll, offentlige avgifter som ikke refunderes og eventuelle andre direkte kjøpsutgifter). Ved kjøp i utenlandsk valuta balanseføres eiendelen til kursen på transaksjonstidspunktet, men til terminkursen ved bruk av terminkontrakt.

For varige driftsmidler og immaterielle eiendeler omfatter anskaffelseskost også direkte utgifter for å klargjøre eiendelen for bruk, for eksempel utgifter til testing av eiendelen.

Renter knyttet til tilvirkning av anleggsmidler kostnadsføres.



Sjøvik Group AS Års- og konsernregnskap for 2021

Aksjer i datterselskap og tilknyttet selskap

Datterselskaper er selskaper der morselskapet har kontroll, og dermed bestemmende innflytelse på enhetens finansielle og operasjonelle strategi, normalt ved å eie mer enn halvparten av den stemmeberettigede kapitalen. Investeringer med 20-50 % eie av stemmeberettiget kapital og betydelig innflytelse, defineres som tilknyttede selskaper.

Oversikt over datterselskaper og tilknyttede selskaper framgår av note 5 og 7.

Regnskapsprinsipper for aksjer i datterselskaper og tilknyttede selskaper

Kostmetoden brukes som prinsipp for investeringer i datterselskaper og tilknyttede selskaper i selskapsregnskapet. Kostprisen økes når midler tilføres ved kapitalutvidelse, eller når det gis konsernbidrag til datterselskap. Mottatte utdelinger resultatføres i utgangspunktet som inntekt. Utdelinger som overstiger andel av opptjent egenkapital etter kjøpet føres som reduksjon av anskaffelseskost. Utbytte/konsernbidrag fra datterselskap regnskapsføres det samme året som datterselskapet avsetter beløpet. Utbytte og andre utdelinger fra tilknyttet selskap er inntektsført samme året som det tilknyttede selskapet avsetter for dersom det er overveiende sannsynlig at utbytte blir besluttet. Dersom det ikke er overveiende sannsynlig inntektsføres utbytte i samme år som det tilknyttede selskapet vedtar utbytte. Utbytte inntektsføres under inntekt på investering i tilknyttet selskap.

I konsernregnskapet brukes egenkapitalmetoden som prinsipp for investeringer i tilknyttede selskaper. Bruk av metoden fører til at regnskapsført verdi i balansen tilsvare andelen av egenkapitalen i det tilknyttede selskapet, korrigert for eventuelle gjenværende merverdier fra kjøpet og urealiserte internergevinster. Resultatandelen i resultatregnskapet baseres på andelen av resultatet etter skatt i det tilknyttede selskapet, og korrigeres for eventuelle avskrivninger på merverdier og urealiserte gevinster. I resultatregnskapet vises resultatandelen under finansposter.

Immaterielle eiendeler og goodwill

Goodwill har oppstått i forbindelse med kjøp av datterselskap. Goodwill avskrives over forventet levetid.

Utgifter til egne utviklingsaktiviteter kostnadsføres løpende.

Utgifter til andre immaterielle eiendeler balanseføres i den grad det kan identifiseres en fremtidig økonomisk fordel knyttet til utvikling av en identifiserbar immateriell eiendel og utgiftene kan måles pålitelig. I motsatt fall kostnadsføres slike utgifter løpende. Balanseført utvikling avskrives lineært over økonomisk levetid.

Varige driftsmidler

Tomter avskrives ikke. Andre varige driftsmidler balanseføres og avskrives lineært til restverdi over driftsmidlenes forventede utnyttbare levetid. Ved endring i avskrivningsplan fordeles virkningen over gjenværende avskrivningstid ("knekkpunktmetoden"). Vedlikehold av driftsmidler kostnadsføres løpende under driftskostnader. Påkostninger og forbedringer tillegges driftsmidlets kostpris og avskrives i takt med driftsmidlet. Skillet mellom vedlikehold og påkostning/forbedring regnes i forhold til driftsmidlets stand på anskaffelsestidspunktet.

Andre langsiktige aksjainvesteringer

Kostmetoden brukes som prinsipp for investeringer i andre aksjer mv. Utdelinger regnskapsføres i utgangspunktet som finansinntekt når utdelingen er vedtatt. Hvis utdelingene vesentlig overstiger andel av opptjent egenkapital etter kjøpet, føres det overskytende til reduksjon av kostprisen.

Nedskrivning av anleggsmidler

Ved indikasjon om at balanseført verdi av et anleggsmiddel er høyere enn virkelig verdi, foretas det test for verdifall. Testen foretas for det laveste nivå av anleggsmidler som har selvstendige kontantstrømmer. Hvis balanseført verdi er høyere enn både salgsverdi og gjenvinnbart beløp (nåverdi ved fortsatt bruk/eie), foretas det nedskrivning til det høyeste av salgsverdi og gjenvinnbart beløp. Tidligere nedskrivninger, med unntak for nedskrivning av goodwill, reverseres hvis forutsetningene for nedskrivningen ikke lenger er til stede.



Sjøvik Group AS

Års- og konsernregnskap for 2021

Bruk av estimater

Utarbeidelse av regnskaper i samsvar med regnskapsloven krever bruk av estimater. Videre krever anvendelse av selskapets regnskapsprinsipper at ledelsen må utøve skjønn. Områder som i stor grad inneholder slike skjønsmessige vurderinger, høy grad av kompleksitet, eller områder hvor forutsetninger og estimater er vesentlige for årsregnskapet, er beskrevet i notene.

Varelager

Varer vurderes til det laveste av anskaffelseskost og virkelig verdi. For råvarer brukes gjenanskaffelseskost som tilnærming til virkelig verdi. For ferdig tilvirkede varer og varer under tilvirkning består anskaffelseskost av utgifter til produktutforming, materialforbruk, direkte lønn, og andre direkte og indirekte produksjonskostnader (basert på normal kapasitet). Virkelig verdi er estimert salgspris fratrukket nødvendige utgifter til ferdigstilling og salg. Bare variable utgifter anses nødvendige for å selge ferdige varer, mens også faste tilvirkningskostnader inkluderes som nødvendige for varer som ikke er ferdig tilvirket.

Fordringer

Kundefordringer føres opp i balansen etter fradrag for avsetning til forventede tap. Avsetning til tap gjøres på grunnlag av individuell vurdering av fordringene og en tilleggsavsetning som skal dekke øvrige påregnelige tap. Vesentlige økonomiske problemer hos kunden, sannsynligheten for at kunden vil gå konkurs eller gjennomgå økonomisk restrukturering, og utsettelse og mangler ved betalinger anses som indikatorer på at kundefordringer må nedskrives.

Andre fordringer, både omløpsfordringer og anleggsfordringer, føres opp til det laveste av pålydende og virkelig verdi. Virkelig verdi er nåverdien av forventede framtidige innbetalinger. Det foretas likevel ikke neddiskontering når effekten av neddiskontering er uvesentlig for regnskapet. Avsetning til tap vurderes på samme måte som for kundefordringer.

Utenlandsk valuta

Fordringer og gjeld i utenlandsk valuta, som ikke er sikret ved bruk av terminkontrakter, balanseføres til kursen ved regnskapsårets slutt. Kursgevinster og kurstap knyttet til utenlandsk valuta føres som finansinntekt og finanskostnad.

Terminkontrakter

Selskapet og konsernet bruker terminkontrakter på utenlandsk valuta for å sikre en framtidig vekslingskurs på antatt framtidige inn-/utbetalinger i fremmed valuta (kontantstrømsikring). Regnskapsmessig klassifiseres terminkontraktene som sikringsinstrumenter.

Fordringer/gjeld som er sikret ved terminkontrakter balanseføres til terminkursen. Gevinst eller tap på sikring av transaksjoner som fører til balanseføring av en ikke-finansiell eiendel (for eksempel varelager), inkluderes i anskaffelseskost.

Terminkontrakter som sikrer framtidige inn-/utbetalinger, regnskapsføres ikke.

Gjeld

Gjeld, med unntak for enkelte avsetninger for forpliktelse, balanseføres til nominelt gjeldsbeløp.

Garantiarbeider/reklamasjoner

Garantiarbeider/reklamasjoner knyttet til avsluttede salg vurderes til antatt kostnad for slikt arbeid. Estimater beregnes med utgangspunkt i historiske tall for garantiarbeider, men korrigert for forventet avvik på grunn av for eksempel endring i kvalitetssikringsrutiner og endring i produktspekter. Avsetningen føres opp under "Annen kortsiktig gjeld", og endringen i avsetningen kostnadsføres.



Sjøvik Group AS Års- og konsernregnskap for 2021

Pensjoner

Pensjonsordningene er finansiert gjennom innbetalinger til forsikringsselskap. Ytelsespensjon i ene datterselskapet er avviklet i 2020.

Innskuddsplaner

Ved innskuddsplaner betaler selskapet innskudd til et forsikringsselskap. Selskapet har ingen ytterligere betalingsforpliktelse etter at innskuddene er betalt. Innskuddene regnskapsføres som lønnskostnad. Eventuelle forskuddsbetalte innskudd balanseføres som eiendel (pensjonsmidler) i den grad innskuddet kan refunderes eller redusere framtidige innbetalinger.

AFP-ordningen er en usikret ytelsesbasert flerforetaksordning. En slik ordning er reelt en ytelsesplan, men behandles regnskapsmessig som en innskuddsplan som følge av at ordningens administrator ikke gir tilstrekkelig informasjon til å beregne forpliktelsen på en pålitelig måte.

Skatt

Skattekostnaden i resultatregnskapet omfatter både periodens betalbare skatt og endring i utsatt skatt. Utsatt skatt beregnes på grunnlag av de midlertidige forskjeller som eksisterer mellom regnskapsmessige og skattemessige verdier, samt eventuelt ligningsmessig underskudd til fremføring ved utgangen av regnskapsåret. Skatteøkende og skattereduserende midlertidige forskjeller som reverserer eller kan reversere i samme periode er utlignet. Oppføring av utsatt skattefordel på netto skattereduserende forskjeller som ikke er utlignet og underskudd til fremføring, begrunnes med antatt fremtidig inntjening. Utsatt skatt og skattefordel som kan balanseføres oppføres netto i balansen i den utstrekning disse kan utlignes.

Skattereduksjon ved avgitt konsernbidrag, og skatt på mottatt konsernbidrag som føres som reduksjon av balanseført beløp på investering i datterselskap, føres direkte mot skatt i balansen (mot betalbar skatt hvis konsernbidraget har virkning på betalbar skatt, og mot utsatt skatt hvis konsernbidraget har virkning på utsatt skatt). Utsatt skatt både i selskapsregnskapet og i konsernregnskapet regnskapsføres til nominelt beløp.

Kontantstrømoppstilling

Kontantstrømoppstillingen utarbeides etter den indirekte metoden. Kontanter og kontantekvivalenter omfatter kontanter, bankinnskudd og andre kortsiktige likvide plasseringer, som umiddelbart og med uvesentlig kursrisiko kan konverteres til kjente kontantbeløp og med gjenværende løpetid mindre enn tre måneder fra anskaffelsesdato.



Sjøvik Group AS Års- og konsernregnskap for 2021

Note 2 - Varer

Konsern

	2021	2020
Råvarer og innkjøpte halvfabrikata	20 991 162	11 567 685
Innkjøpte ferdigvarer	16 811 218	12 919 377
Varer under tilvirkning	5 421 289	3 817 706
Ferdig egentilvirkede varer	23 450 852	23 378 201
Totalt	66 674 520	51 682 969

Note 3 - Lønnskostnader / Antall ansatte / Godtgjørelser / Lån til ansatte / Pensjoner mm

Lønnskostnader mm.	Mor		Konsern	
	2021	2020	2021	2020
Lønninger	4 362 982	2 307 099	92 171 898	84 667 531
Folketrygdavgift	563 248	293 970	8 565 072	7 730 374
Pensjonskostnader	141 568	0	8 374 580	3 550 231
Andre ytelser	80 808	25 646	3 447 198	2 583 217
Lønnskostnader	5 148 607	2 626 716	112 558 750	98 531 353

Gjennomsnittlig antall årsverk 3,6 3 246 249

Konsernet har ordninger som tilfredsstiller kravene i lov om obligatorisk tjenstepensjon.
Det er ikke utbetalt styrehonorar i Sjøvik Group AS i 2021.

Lønn daglig leder	Selskap	Konsern
Lønn mv.	541 055	1 696 433
Betalt pensjonspremie	0	64 056
Styrehonorar	0	60 000
Andre ytelser	0	155 720

Revisor

Honorar til revisor utgjør følgende beløp for 2021 (eks. merverdiavgift):

	Morselskap	Konsern
Revisjon (inkl. teknisk bistand utarbeidelse regnskap og konsernregnskaper)	146 000	1 277 671
Bistand skatt	16 000	140 925
Andre attestasjonstjenester	0	25 800
Andre tjenester	30 400	603 560
	192 400	2 047 956



Sjøvik Group AS Års- og konsernregnskap for 2021

Pensjoner

Et datterselskap har en kollektiv pensjonsordning etter Lov om foretakspensjon som omfatter 9 aktive personer i 2020 og de andre datterselskapene har innskuddsordninger for de øvrige ansatte. Forpliktelsene knyttet til den kollektive ordningen er dekket gjennom et forsikringselskap. Innskuddspensjonene inklusive arbeidsgiveravgift kostnadsføres løpende. Fra 2021 har datterselskapet gått over til innskuddspensjon.

Selskapets og konsernets pensjonsordninger tilfredsstiller kravene i lov om obligatorisk tjenestepensjon.

<i>Resultatregnskap</i>	Morselskap	Konsern	
		2021	2020
Netto pensjonskostnad ytelsesordning		0	1 735 946
Kostnader ved innskuddsordning og AFP inklusive arbeidsgiveravgift		0	0
Sum netto pensjonskostnand		<u>0</u>	<u>1 735 946</u>

<i>Balansen</i>		Konsern	
		2021	2020
Brutto pensjonsforpliktelser 31.12.		0	-23 449 784
Pensjonsmidler (til markedsverdi 31.12.)		0	22 207 000
Ikke resultatført estimatavvik/planendringer		0	6 244 357
Arbeidsgiveravgift			0
Netto pensjonsforpliktelse/-midler		<u>0</u>	<u>5 001 573</u>

Økonomiske forutsetninger

Diskonteringsrente	0,00 %	1,70 %
Forventet lønnsregulering	0,00 %	2,25 %
Forventet pensjonsregulering	0,00 %	0,00 %
Forventet G-regulering	0,00 %	2,00 %
Forventet avkastning på pensjonsmidler	0,00 %	2,70 %
Levealder-tariff	K2013	K2013

**Sjøvik Group AS**
Års- og konsernregnskap for 2021**Note 4 - Varige driftsmidler**

Morselskap	Tomter, bygn., fast eiendom	Maskiner og anlegg	Driftsløsøre, inventar mv	Sum
Anskaffelseskost 01.01	748 000	1 120 000	990 133	2 858 133
Tilgang driftsmidler	0	0	146 245	146 245
Avgang til anskaffelseskost	-680 000	0	0	0
Anskaffelseskost 31.12	68 000	1 120 000	1 136 378	2 324 378
Akkumulerte avskrivninger 01.01	0	420 300	120 183	540 483
Akkumulerte avskrivninger 31.12	0	606 900	207 885	814 785
Balanseført verdi pr. 31.12	68 000	513 100	928 493	1 509 593

Årets avskrivninger 0 186 600 87 702 274 302

Økonomisk levetid 6 år 0-10 år
Avskrivningsplan Ingen Lineær Lineær

Årlig leie av ikke balanseførte driftsmidler

Driftsmiddel	Leieperiode	Morselskap
Bygninger	1-10 år	216 722

Konsern

Immaterielle eiendeler og goodwill	Forskning og utvikling	Goodwill	Fiske-rettigheter	Sum
Anskaffelseskost 01.01	746 641	96 085 761	41 820 912	138 653 314
Tilgang driftsmidler	185 968	4 259 480	0	4 445 448
Avgang til anskaffelseskost	0	0	0	0
Anskaffelseskost 31.12	932 609	100 345 241	41 820 912	143 098 762
Akkumulerte avskrivninger 01.01	472 737	58 812 314	0	59 285 051
Akkumulerte avskrivninger 31.12	605 494	71 785 296	0	72 390 790
Balanseført verdi pr. 31.12	327 116	28 559 945	41 820 912	70 707 973

Årets avskrivninger 42 644 12 972 982 0 13 015 626

Økonomisk levetid inntil 3 år Inntil 8 år evig
Avskrivningsplan Lineær Lineær

Goodwill fra datterselskap kommer fra kapitalutvidelse i november 2019, og gjelder i sin helhet aksjene i Cinderella Eco Group AS. Kapitalutvidelsen ble gjennomført til virkelige verdier, og forskjellen mellom virkelige verdier og regnskapsmessige verdier i de selskapene som ble skutt inn er i sin helhet vurdert som goodwill da det ikke er ansett å foreligge merverdier i andre eiendeler.

I tillegg er det i Sjøvik Group AS innarbeidet en Goodwill fra NesjeGruppen på 4,3 MNOK i 2021.

Basert på nåværende resultater samt forventninger om framtidig utvikling er en avskrivningstid på 5 år for goodwill vurdert som rimelig.



Sjøvik Group AS
Års- og konsernregnskap for 2021

Note 4 - Varige driftsmidler fortsettelse

Varige driftsmidler	Tomter, bygn., fast eiendom	Maskiner og anlegg	Skip	Driftsløsøre, inventar mv	Sum
Anskaffelseskost 01.01.	87 503 398	96 768 972	118 221 816	27 931 387	330 425 573
Anskaffelseskost nye datterselskap	0	3 048 069	0	545 621	3 593 690
Tilgang driftsmidler	31 625 658	1 554 726	10 026 887	2 493 256	45 700 527
Avgang til anskaffelseskost	-680 000	-180 310	0	-625 804	-1 486 114
Anskaffelseskost 31.12	118 449 056	101 191 457	128 248 703	30 344 460	378 233 676
Akkumulerte avskrivninger 01.01	15 149 830	28 742 386	30 313 965	18 943 413	93 149 594
Akkumulerte avskrivninger 01.01 nye datterselskap	0	1 685 575		278 582	1 964 157
Akkumulerte avskrivninger avgang	0	-76 632	0	-625 804	-702 436
Kursdifferanser årets avskrivninger	-5 760	-48 827	-73 644	-3 207	-131 438
Akkumulerte avskrivninger 31.12	19 036 476	39 526 103	42 437 219	20 569 606	121 569 404
Balanseført verdi pr. 31.12	99 418 304	61 714 181	85 885 128	9 778 061	256 795 674
Årets avskrivninger	3 886 646	9 174 774	12 123 254	1 973 415	27 158 237
Økonomisk levetid	10-45 år	5-20 år	17 år	3-10 år	
Avskrivningsplan	Lineær	Lineær	Lineær	Lineær	

Årlig leie av ikke balanseførte driftsmidler

Driftsmiddel	Leieperiode	Konsern
Maskiner og transportmidler	1-5 år	313 923
Datasystemer	1-3 år	2 600 841
Bygninger	1-10 år	4 477 410

Note 5 - Aksjer og andeler

Morselskap

	Eierandel	Anskaffelses- kost	Balanseført verdi
Aksjer i datterselskap			
Cinderella Eco Group AS	100,0 %	100 000 000	100 000 000
Sjøvik AS	66,0 %	89 612 610	89 612 610
Kristiansund Fiskeindustri AS	100,0 %	5 095 000	5 483 019
Sjøvik Eiendom AS	100,0 %	750 000	20 496 599
Nordvest Lagerhotell AS	70,6 %	2 413 450	2 413 450
Sea-Way Logistics AS	58,3 %	288 960	288 960
Sjøvik Aqua Rederi AS	100,0 %	1 000 000	1 000 000
Nesje Gruppen AS	75,4 %	3 015 000	3 015 000
Sum		202 175 020	222 309 638
Aksjer og andeler i tilknyttede selskaper			
Marine Innotech Centre AS	33,0 %	10 000	0
Sum		10 000	0



Sjøvik Group AS
Års- og konsernregnskap for 2021

Note 5 - Aksjer og andeler fortsettelse

Morselskap

	Eierandel	Anskaffelses- kost	Balanseført verdi
Aksjer og andeler i tilknyttede selskaper			
Marine Innotech Centre AS	33,0 %	10 000	0
Sum		10 000	0

Aksjer i andre selskap

Silver Seafood AS	14,6 %	3 998 998	3 998 998
Andre aksjer og andeler		4 468 870	4 468 870
Sum		8 467 868	8 467 868

Konsern

Aksjer og andeler i tilknyttede selskaper

	Aretic Plast AS	Midsund Fiskebåtrederi AS	Nesje AS	Domus Sjøvik Holding AS
Forretningskontor	Furuflaten	Midsund	Molde	Oslo
Eierandel	40 %	49 %	45 %	50 %
Andel av stemmeberettiget kapital	40 %	49 %	45 %	50 %
Anskaffelseskost	1 500 000	10 921 610	3 200 000	10 369 000
Inngående balanse	5 277 158	7 813 077	-616 056	0
Andel årsresultat 2021	1 735 012	-943 281	-624 178	-26 434
Avskrivning merverdi		-701 208	-	
Andel utbetalt/mottatt utbytte	-1 800 000			
Avgang aksjer ved salg				
Sum	5 212 170	6 168 588	-1 240 234	10 342 566

	Østre Akervei 203 AS	Bjørnerud- veien 24 ANS	SUM
Forretningskontor	Oslo	Lysaker	
Eierandel	50 %	50 %	
Andel av stemmeberettiget kapital	50 %	50 %	
Anskaffelseskost	27 692 020	12 797 561	66 480 191
Inngående balanse	27 663 640	12 944 604	53 082 423
Andel årsresultat 2021	1 330 830	418 225	1 890 174
Avskrivning merverdi	-653 408	-208 050	-1 562 666
Andel utbetalt/mottatt utbytte	-5 000 000	-	-6 800 000
Avgang aksjer ved salg		-13 154 779	-13 154 779
Sum	23 341 062	0	43 824 153

Konserngevinst ved salg av aksjer i tilknyttet selskap utgjør 13,5 MNOK.
Fra 2022 vil Nesje AS inngå i datterselskapet Nesje Gruppen AS.

Andre aksjer og andeler

	Eierandel	Anskaffelses- kost	Balanseført verdi
Silver Seafood AS	14,6 %	3 998 998	3 998 998
Andre selskaper		7 815 501	7 815 501
Sum		11 814 499	11 814 499

**Sjøvik Group AS**
Års- og konsernregnskap for 2021**Note 6 - Skatt**

	Mor		Konsern	
	2021	2020	2021	2020
Betalbar skatt fremkommer slik:				
Ordinært resultat før skattekostnad	20 842 948	30 783 442	4 528 098	45 965 471
Mottatt konsernbidrag	3 850 662	1 435 162	0	0
Permanente forskjeller	-24 276 747	-30 967 764	27 653 471	-16 353 169
Underskudd utenlandske datterselskap			30 243	2 607 587
Endring midlertidige forskjeller	-6 462	-85 244	4 605 043	-2 567 851
Fremførbart underskudd fra tidligere år	0	-61 654	336 416	-732 589
Avgitt konsernbidrag	-351 608		0	
Grunnlag betalbar skatt	58 793	1 103 942	37 153 271	28 919 449
Betalbar skatt på årets resultat	12 934	242 867	9 584 590	6 514 893
Årets skattekostnad fremkommer slik:				
Betalbar skatt på årets resultat (før konsernbidrag)	12 934	242 867	9 584 590	6 514 893
Brutto endring utsatt skatt	18 776	27 961	-137 528	-301 402
Avregning betalbar skatt fra tidligere år	77 354	0	-85 045	201 155
Årets totale skattekostnad	109 064	270 828	9 362 016	6 414 646
	31.12.2021	31.12.2020	31.12.2021	31.12.2020
Betalbar skatt i balansen fremkommer slik:				
Betalbar skatt på årets resultat	-756 857	-72 868	7 173 204	6 543 261
Betalbar skatt på avgitt konsernbidrag	769 792	73 069	-592 373	-14 759
Avregning betalbar skatt fra tidligere år			-19 927	201 155
Skatt betalt i inntektåret	0	0	0	-2 436 914
Sum betalbar skatt	12 934	201	6 560 902	4 292 741
Spesifikasjon av grunnlag for utsatt skattefordel:				
Forskjeller som utlignes:				
Anleggsmidler	103 698	97 236	4 790 712	3 319 083
Varelager			-6 865 170	-5 777 000
Utestående fordringer			-81 259 422	-81 863 395
Andre avsetninger for forpliktelser	197 683	118 800	-715 525	4 557 109
Underskudd til fremføring	0	0	-58 047 235	-44 901 683
Underskudd til fremføring utenlandsk datter			-4 097 532	
Netto midlertidige forskjeller	301 381	216 036	-146 194 172	-124 665 886
Beregnet utsatt skatt/utsatt skattefordel (22 %)	66 304	47 528	-32 162 718	-27 426 495
Herav ikke balanseført utsatt skattefordel	-	-	27 950 620	25 475 625
Utsatt skatt/skattefordel i balansen	66 304	47 528	-4 212 098	-1 950 870



Sjøvik Group AS

Års- og konsernregnskap for 2021

--

Note 7 - Konsoliderte datterselskaper

Selskapsnavn	Forretningskontor	Konsernets eierandel i %	Stemmeandel i %
Direkte eide:			
Cinderella Eco Group AS	Midsund	100 %	100 %
Sjøvik AS	Midsund	66 %	66 %
Sjøvik Eiendom AS	Midsund	100 %	100 %
Kristiansund Fiskeindustri AS	Midsund	100 %	100 %
Nordvest Lagerhotell AS	Kristiansund	71 %	71 %
Sea-Way Logistics AS	Kristiansund	58 %	58 %
Nesje Gruppen AS	Molde	75 %	75 %
Sjøvik Aqua Rederi AS	Midsund	100 %	100 %
Indirekte eide:			
Cinderella Eco Production AS	Lyngen	100 %	100 %
Cinderella Technology AS	Midsund	100 %	100 %
Sirius Eco International AS	Midsund	100 %	100 %
CES Europe B. V	Beneden - Leeuween (Nederland)	100 %	100 %
Cinderella Eco Sverige AB	Sverige	100 %	100 %
Cinderella Eco Canada Ltd	Canada	100 %	100 %
Cinderella Eco Australia Pty Ltd	Australia	100 %	100 %
Sjøviktrål AS	Midsund	100 %	100 %
Sjøvik Afrika AS	Midsund	100 %	100 %
Sjovik Morocco SA	Marokko	50 %	50 %
Union Pelagic SA	Marokko	51 %	51 %
Sjøvikanlegget AS	Midsund	100 %	100 %
Veøy Eiendom AS	Midsund	100 %	100 %
Polltind Eiendom AS	Lyngen	100 %	100 %
Nesje AS	Molde	75 %	75 %
Optimal Innredning AS	Oslo	75 %	75 %

3 av styremedlemmene i Sjøvik AS eier 1 aksje hver i Sjøvik Morocco SA. Dette sikrer aksjemajoritet. I tillegg står ett av datterselskapene i konsernet for management av båt og salg av fisk for dette selskapet. Totalt har derfor konsernet indirekte kontroll. Med bakgrunn i underliggende avtaler er Sjøvik Morocco SA konsolidert som om 100 % av aksjene eies av konsernet. Sjøvik Morocco SA eier 51 % av Union Pelagic SA og er tatt inn i konsernet med samme begrunnelse som Sjøvik Morocco SA



Sjøvik Group AS
Års- og konsernregnskap for 2021

Note 8 - Egenkapital og aksjonærinformasjon

Morselskap

	Aksjekapital	Overkurs	Annen EK	Sum
Egenkapital 01.01.2021	59 011 680	133 583 030	56 468 015	249 062 725
Årets endring i egenkapital:				
Årets resultat			20 733 884	20 733 884
Avsatt utbytte			-8 996 400	-8 996 400
Egenkapital 31.12.2021	59 011 680	133 583 030	68 205 499	260 800 209

Aksjekapital og aksjonærinformasjon:

Aksjekapitalen i Sjøvik Group AS pr. 31.12.2021 består av:

	Antall	Pålydende	Balanseført
Ordinære aksjer	5 880	10 036	59 011 680

Eierstruktur:

Aksjonærer i Sjøvik Group AS pr. 31.12.2021 var:

	Antall aksjer	Eierandel	Stemmeandel
Heimtun Invest AS	1 960	33,3 %	33,3 %
Svega Sigma AS	1 960	33,3 %	33,3 %
Seabay Alpha invest AS	1 960	33,3 %	33,3 %
	5 880	100,0 %	100,0 %

Gjennom heleide holdingselskaper eier selskapets tre styremedlemmer hver 33,3 % av aksjene i Sjøvik Group AS.

Konsern

	Aksjekapital	Overkurs	Annen egenkapital	Minoritets-interesser	Sum
Egenkapital 01.01.2021	59 011 680	133 583 030	131 776 758	91 059 700	415 431 168
Årets resultat			12 662 444	-17 496 141	-4 833 697
Valutadifferanser			-1 020 402		-1 020 402
Avsatt utbytte			-8 996 400	-3 394 560	-12 390 960
Korrigerings feil skatt tidligere år			17 727 905	9 132 557	26 860 462
Inntak av nye selskaper i konsernet				985 000	985 000
Egenkapital 31.12.2021	59 011 680	133 583 030	152 150 305	80 286 556	425 031 571



Sjøvik Group AS Års- og konsernregnskap for 2021

Note 9 - Mellomværende med selskap i samme konsern

	Mor		Konsern	
	31.12.2021	31.12.2020	31.12.2021	31.12.2020
Andre langsiktige fordringer				
Lån til tilknyttet selskap	0	0	13 748 150	6 728 643
Konsernfordringer				
Lån til selskap i samme konsern	19 347 517	28 146 771		
Tilgode konsernbidrag	17 850 662	17 435 162		
Tilgode utbytte	6 589 440	3 960 000		
Kortsiktig fordring datterselskaper	4 316 295	3 769 130		
	48 103 914	53 311 063		
Konserngjeld				
Kortsiktig gjeld datterselskap	144 558	1 995 161		
Skyldig konsernbidrag	351 608	5 103 031		
Gjeld til tilknyttet selskap			20 783 408	66 913 826
	496 166	7 098 192	20 783 408	66 913 826

Datterselskaper i konsernet har til sammen 27 MNOK gjeld til Høststjerna AS pr 31.12.2021.

Ingen kortsiktige fordringer står til forfall senere enn ett år etter regnskapsårets slutt.

Note 10 - Bankinnskudd, kontanter og lignende

Av totale bankinnskudd er kr 197 538 i mor og kr 3 575 141 i konsern bundet til skyldig skattetrekk.



Sjøvik Group AS Års- og konsernregnskap for 2021

Note 11 - Gjeld, pantstillelser og garantier

Konsern

	31.12.2021	31.12.2020
Balanseført gjeld som er sikret ved pant o.l		
Gjeld til kredittinstitusjoner	36 143 096	36 765 000
Likviditetslån Korona m/statsgaranti	9 807 684	15 000 000
Øvrige langsiktig gjeld	0	1 364 335
Sum	45 950 780	53 129 335
Balanseført verdi av eiendeler stilt som sikkerhet for pantesikret gjeld:		
Tomter, bygninger og annen fast eiendom	72 877 245	55 473 823
Driftsløsøre, inventar, verktøy mv.	5 741 364	4 810 097
Maskiner og anlegg	5 826 402	6 644 647
Varelager	39 209 070	35 416 739
Kundefordringer	93 067 968	4 417 812
Sum	216 722 049	106 763 118

Videre er aksjene i Cinderella Eco Production AS stilt som sikkerhet. Beløp fra dette selskapet er også med i oversikten ovenfor. På likviditetslån garanterer staten for 90 % av lånet.

	2021	2020
Gjeld som forfaller til betaling senere enn 5 år etter regnskapsårets slutt		
Gjeld til kredittinstitusjoner	19 749 726	15 614 016
Øvrig langsiktig gjeld	20 783 408	20 375 890

Note 12 - Salg

	2021	2020
Geografisk fordeling:		
Norge:	151 391 609	131 596 863
EU-land:	122 048 599	128 385 410
Øvrige:	142 998 417	165 066 196
SUM	416 438 626	425 048 468
Fordeling på segment		
Sjøvik (fiskeriprodukter)	98 315 648	174 875 544
Cinderella (toaletter)	293 993 534	240 319 931
Annet	24 129 444	9 852 993
SUM	416 438 626	425 048 468

Note 13 - Covid-19 og krigen i Ukraina

Selskapet og konsernet var i liten grad påvirket av koronapandemien eller krigføringen i Ukraina, annet enn et noe mer utfordrende mannskapsskifte og utfordrende komponentflyt på noen av konsernets datterselskaper.

Produksjonen har stort sett vært uberørt av dette frem til nå.

Selskapene og konsernet har god egenkapital og likviditet og er derfor i stand til å håndtere pandemien over en lengre periode.

Styret bekrefter at konsernregnskapet er avlagt under forutsetningen om fortsatt drift.



KPMG AS
Grandtjørra 24C
6415 Molde

Telephone +47 45 40 40 63
Fax
Internet www.kpmg.no
Enterprise 935 174 627 MVA

Til generalforsamlingen i Sjøvik Group AS

Uavhengig revisors beretning

Konklusjon

Vi har revidert Sjøvik Group AS' årsregnskap, som består av:

- selskapsregnskapet, som består av balanse per 31. desember 2021, resultatregnskap og kontantstrømoppstilling for regnskapsåret avsluttet per denne datoen og noter til årsregnskapet, herunder et sammendrag av viktige regnskapsprinsipper, og
- konsernregnskapet, som består av balanse per 31. desember 2021, resultatregnskap og kontantstrømoppstilling for regnskapsåret avsluttet per denne datoen og noter til årsregnskapet, herunder et sammendrag av viktige regnskapsprinsipper.

Etter vår mening

- oppfyller årsregnskapet gjeldende lovkrav,
- gir selskapsregnskapet et rettviseende bilde av selskapets finansielle stilling per 31. desember 2021 og av dets resultater og kontantstrømmer for regnskapsåret avsluttet per denne datoen i samsvar med regnskapslovens regler og god regnskapsskikk i Norge, og
- gir konsernregnskapet et rettviseende bilde av konsernets finansielle stilling per 31. desember 2021 og av dets resultater og kontantstrømmer for regnskapsåret avsluttet per denne datoen i samsvar med regnskapslovens regler og god regnskapsskikk i Norge.

Grunnlag for konklusjonen

Vi har gjennomført revisjonen i samsvar med de internasjonale revisjonsstandardene International Standards on Auditing (ISA-ene). Våre oppgaver og plikter i henhold til disse standardene er beskrevet nedenfor under *Revisors oppgaver og plikter ved revisjonen av årsregnskapet*. Vi er uavhengige av selskapet og konsernet slik det kreves i lov, forskrift og International Code of Ethics for Professional Accountants (inkludert internasjonale uavhengighetsstandarder) utstedt av the International Ethics Standards Board for Accountants (IESBA-reglene), og vi har overholdt våre øvrige etiske forpliktelser i samsvar med disse kravene. Innhentet revisjonsbevis er etter vår vurdering tilstrekkelig og hensiktsmessig som grunnlag for vår konklusjon.

Øvrig informasjon

Styret og daglig leder (ledelsen) er ansvarlige for informasjonen i årsberetningen. Øvrig informasjon omfatter informasjon i årsrapporten bortsett fra årsregnskapet og den tilhørende revisjonsberetningen. Vår konklusjon om årsregnskapet ovenfor dekker ikke informasjonen i årsberetningen.

I forbindelse med revisjonen av årsregnskapet er det vår oppgave å lese årsberetningen. Formålet er å vurdere hvorvidt det foreligger vesentlig inkonsistens mellom årsberetningen og årsregnskapet og den kunnskap vi har opparbeidet oss under revisjonen av årsregnskapet, eller hvorvidt informasjon i årsberetningen ellers fremstår som vesentlig feil. Vi har plikt til å rapportere dersom årsberetningen fremstår som vesentlig feil. Vi har ingenting å rapportere i så henseende.

Basert på kunnskapen vi har opparbeidet oss i revisjonen, mener vi at årsberetningen

- er konsistent med årsregnskapet og
- inneholder de opplysninger som skal gis i henhold til gjeldende lovkrav.

KPMG AS is a Norwegian limited liability company and member firm of the KPMG network of independent member firms affiliated with KPMG International Cooperative ("KPMG International"), a Swiss entity.

Statistisk sentralebyrå (SIS) medlemmer av Den Norske Revisorsammfundning

Offisielle

Oslo	Oslo	Oslo	Oslo
Ålesund	Ålesund	Ålesund	Ålesund
Bergen	Bergen	Bergen	Bergen
Trondheim	Trondheim	Trondheim	Trondheim



Ledelsens ansvar for årsregnskapet

Ledelsen er ansvarlig for å utarbeide årsregnskapet og for at det gir et rettviseende bilde i samsvar med regnskapslovens regler og god regnskapsskikk i Norge. Ledelsen er også ansvarlig for slik intern kontroll som den finner nødvendig for å kunne utarbeide et årsregnskap som ikke inneholder vesentlig feilinformasjon, verken som følge av misligheter eller utilsiktede feil.

Ved utarbeidelsen av årsregnskapet er ledelsen ansvarlig for å ta standpunkt til selskapets og konsernets evne til fortsatt drift og opplyse om forhold av betydning for fortsatt drift. Forutsetningen om fortsatt drift skal legges til grunn for årsregnskapet så lenge det ikke er sannsynlig at virksomheten vil bli avvirket.

Revisors oppgaver og plikter ved revisjonen av årsregnskapet

Vårt mål er å oppnå betryggende sikkerhet for at årsregnskapet som helhet ikke inneholder vesentlig feilinformasjon, verken som følge av misligheter eller utilsiktede feil, og å avgi en revisjonsberetning som inneholder vår konklusjon. Betryggende sikkerhet er en høy grad av sikkerhet, men ingen garanti for at en revisjon utført i samsvar med ISA-ene, alltid vil avdekke vesentlig feilinformasjon som eksisterer. Feilinformasjon kan oppstå som følge av misligheter eller utilsiktede feil. Feilinformasjon blir vurdert som vesentlig dersom den enkeltvis eller samlet med rimelighet kan forventes å påvirke økonomiske beslutninger som brukerne foretar basert på årsregnskapet.

Som del av en revisjon i samsvar med ISA-ene, utøver vi profesjonelt skjønn og utviser profesjonell skepsis gjennom hele revisjonen. I tillegg:

- identifiserer og vurderer vi risikoen for vesentlig feilinformasjon i regnskapet, enten det skyldes misligheter eller utilsiktede feil. Vi utformer og gjennomfører revisjons handlinger for å håndtere slike risikoer, og innhenter revisjonsbevis som er tilstrekkelig og hensiktsmessig som grunnlag for vår konklusjon. Risikoen for at vesentlig feilinformasjon som følge av misligheter ikke blir avdekket, er høyere enn for feilinformasjon som skyldes utilsiktede feil, siden misligheter kan innebære samarbeid, forfalskning, bevisste utelatelser, uriktige fremstillinger eller overstyring av internkontroll.
- opparbeider vi oss en forståelse av den interne kontroll som er relevant for revisjonen, for å utforme revisjons handlinger som er hensiktsmessige etter omstendighetene, men ikke for å gi uttrykk for en mening om effektiviteten av selskapets og konsernets interne kontroll.
- evaluerer vi om de anvendte regnskapsprinsippene er hensiktsmessige og om regnskapsestimatene og tilhørende noteopplysninger utarbeidet av ledelsen er rimelige.
- konkluderer vi på hensiktsmessigheten av ledelsens bruk av fortsatt drift-forutsetningen ved avleggelsen av årsregnskapet, basert på innhentede revisjonsbevis, og hvorvidt det foreligger vesentlig usikkerhet knyttet til hendelser eller forhold som kan skape tvil av betydning om selskapets og konsernets evne til fortsatt drift. Dersom vi konkluderer med at det eksisterer vesentlig usikkerhet, kreves det at vi i revisjonsberetningen henleder oppmerksomheten på tilleggsopplysningene i årsregnskapet, eller, dersom slike tilleggsopplysninger ikke er tilstrekkelige, at vi modifiserer vår konklusjon. Våre konklusjoner er basert på revisjonsbevis innhentet inntil datoen for revisjonsberetningen. Etterfølgende hendelser eller forhold kan imidlertid medføre at selskapet og konsernet ikke fortsetter driften.
- evaluerer vi den samlede presentasjonen, strukturen og innholdet i årsregnskapet, inkludert tilleggsopplysningene, og hvorvidt årsregnskapet gir uttrykk for de underliggende transaksjonene og hendelsene på en måte som gir et rettviseende bilde.
- innhenter vi tilstrekkelig og hensiktsmessig revisjonsbevis vedrørende den finansielle informasjonen til enhetene eller forretningsområdene i konsernet for å kunne gi uttrykk for en mening om det konsoliderte regnskapet. Vi er ansvarlige for å lede, følge opp og gjennomføre konsernrevisjonen. Vi alene er ansvarlige for vår revisjonskonklusjon.



Uavhengig revisors beretning - Sjøvik Group AS

Vi kommuniserer med styret blant annet om det planlagte omfanget av revisjonen og til hvilken tid revisjonsarbeidet skal utføres. Vi utveksler også informasjon om forhold av betydning som vi har avdekket i løpet av revisjonen, herunder om eventuelle svakheter av betydning i den interne kontrollen.

Molde, 30. juni 2022
KPMG AS

Else Berit Hamar
Statsautorisert revisor