



ÅRSREGNSKAPET FOR REGNSKAPSÅRET 2024 - GENERELL INFORMASJON

Enheten

Organisasjonsnummer: 948 774 135
Organisasjonsform: Aksjeselskap
Foretaksnavn: FUSATUN AS
Forretningsadresse: 5641 FUSA

Regnskapsår

Årsregnskapets periode: 01.01.2024 - 31.12.2024

Konsern

Morselskap i konsern: Nei

Regnskapsregler

Regler for små foretak benyttet: Ja
Benyttet ved utarbeidelsen av årsregnskapet til selskapet: Regnskapslovens alminnelige regler

Årsregnskapet fastsatt av kompetent organ

Bekreftet av representant for selskapet: Oddbjørn Frilund Halvorsen
Dato for fastsettelse av årsregnskapet: 29.04.2025

Grunnlag for avgivelse

År 2024: Årsregnskapet er elektronisk innlevert
År 2023: Tall er hentet fra elektronisk innlevert årsregnskap fra 2024

Det er ikke krav til at årsregnskapet m.v. som sendes til Regnskapsregisteret er undertegnet. Kontrollen på at dette er utført ligger hos revisor/enhetens øverste organ. Sikkerheten ivaretas ved at innsender har rolle/rettighet for innsending av årsregnskapet via Altinn, og ved at det bekreftes at årsregnskapet er fastsatt av kompetent organ.

Brønnøysundregistrene, 08.03.2026



Resultatregnskap

Beløp i: NOK	Note	2024	2023
RESULTATREKNESKAP			
Inntekter			
Annen driftsinntekt		1 240 058	1 416 630
Sum inntekter		1 240 058	1 416 630
Kostnader			
Avskrivning på varige driftsmidler og immaterielle eiendeler	1	505 354	500 747
Annen driftskostnad		538 022	545 959
Sum kostnader		1 043 376	1 046 705
Driftsresultat		196 682	369 925
Finansinntekter og finanskostnader			
Anna renteinntekt		20 072	14 810
Annen finansinntekt		17 005	12 944
Sum finansinntekter		37 077	27 754
Annan rentekostnad		104 725	109 019
Sum finanskostnader		104 725	109 019
Netto finans		-67 648	-81 265
Resultat før skattekostnad		129 034	288 660
Skattekostnad	2, 3	28 461	60 666
Årsresultat		100 573	227 994
Overføringer og disponeringar			
Annen egenkapital		100 573	227 994
Sum overføringer og disponeringar		100 573	227 994



Balanse

Beløp i: NOK	Note	2024	2023
BALANSE - EIGEDELAR			
Anleggsmiddel			
Immaterielle egedelar			
Utsett skattefordel	2, 3	612 466	555 635
Sum immaterielle egedelar		612 466	555 635
Varige driftsmiddel			
Tomter, bygninger og annen fast eiendom	1	4 098 772	4 604 126
Sum varige driftsmiddel		4 098 772	4 604 126
Finansielle anleggsmiddel			
Sum finansielle anleggsmiddel		0	0
Sum anleggsmiddel		4 711 239	5 159 761
Omløpsmiddel			
Varer			
Krav			
Andre kortsiktige fordringer		36 656	37 020
Konsernkrav	4	1 866	1 866
Sum krav		38 522	38 886
Investeringar			
Sum investeringar		0	0
Bankinnskot, kontantar og liknande			
Bankinnskudd, kontanter og lignende		1 177 882	1 297 463
Sum bankinnskot, kontantar og liknande		1 177 882	1 297 463
Sum omløpsmiddel		1 216 404	1 336 349
SUM EIGEDELAR		5 927 643	6 496 110

BALANSE - EIGENKAPITAL OG GJELD



Balanse

Beløp i: NOK	Note	2024	2023
Eigenkapital			
Innskoten eigenkapital			
Aksjekapital	5	1 550 000	1 550 000
Sum innskoten eigenkapital		1 550 000	1 550 000
Opptent eigenkapital			
Annen egenkapital	5	1 293 781	1 193 208
Sum opptent eigenkapital		1 293 781	1 193 208
Sum eigenkapital		2 843 781	2 743 208
Gjeld			
Langsiktig gjeld			
Sum avsetjingar for plikter		0	0
Anna langsiktig gjeld			
Gjeld til kredittinstitusjonar	6	1 320 802	1 445 806
Langsiktig konserngjeld	4	1 600 000	2 100 000
Sum anna langsiktig gjeld		2 920 802	3 545 806
Sum langsiktig gjeld		2 920 802	3 545 806
Kortsiktig gjeld			
Leverandørgjeld		45 743	55 698
Betalbar skatt	2, 3	85 293	112 601
Skyldige offentlige avgifter		26 711	33 291
Annen kortsiktig gjeld		5 314	5 506
Sum kortsiktig gjeld		163 061	207 096
Sum gjeld		3 083 863	3 752 902
SUM EIGENKAPITAL OG GJELD		5 927 643	6 496 110



Brønnøysundregistrene

ÅRSREGNSKAP FOR REGNSKAPSÅRET 2024 - GENERELL INFORMASJON

Journalnummer: 2025 404876

Enheten

Organisasjonsnummer: 948 774 135
Organisasjonsform: Aksjeselskap
Foretaksnavn: FUSATUN AS
5641 FUSA

Regnskapsår

Årsregnskapets periode: 01.01.2024 - 31.12.2024

Konsern

Morselskap i konsern: Nei

Regnskapsregler

Regler for små foretak benyttet: Ja
Benyttet ved utarbeidelsen av
årsregnskapet til selskapet: Regnskapslovens alminnelige regler

Årsregnskapet fastsatt av kompetent organ

Bekreftet av representant for selskapet: Oddbjørn Frilund Halvorsen
Dato for fastsettelse av årsregnskapet: 29.04.2025

Revisjon

Selskapet har besluttet at årsregnskapet
ikke skal revideres: Ja
Årsregnskapet er utarbeidet av ekstern
autorisert regnskapsfører: Ja
Ekstern autorisert regnskapsfører har i
løpet av regnskapsåret bistått ved den
løpende regnskapsføringen eller utført
andre tjenester for selskapet enn å
utarbeide årsregnskapet: Ja

Grunnlag for avgivelse

År 2024: Årsregnskap er elektronisk innlevert.
År 2023: Tall er hentet fra elektronisk innlevert årsregnskap fra 2024.

Det er ikke krav til at årsregnskapet m.v. som sendes til Regnskapsregisteret er undertegnet. Kontrollen på at dette er utført ligger hos revisor/enhetens øverste organ. Sikkerheten ivaretas ved at innsender har rolle/rettighet for innsending av årsregnskapet via Altinn, og ved at det bekreftes at årsregnskapet er fastsatt av kompetent organ.

Brønnøysundregistrene, 05.05.2025

Brønnøysundregistrene
Postadresse: Postboks 900, 8910 Brønnøysund
Telefon: 75 00 75 00
E-post: firmapost@brreg.no Internett: www.brreg.no
Organisasjonsnummer: 974 760 673



Organisasjonsnr: 948 774 135
FUSATUN AS

RESULTATREGNSKAP

Beløp i: NOK	Note	2024	2023
RESULTATREKNESKAP			
Inntekter			
Annen driftsinntekt		1 240 058	1 416 630
Sum inntekter		1 240 058	1 416 630
Kostnader			
Avskrivning på varige driftsmidler og immaterielle eiendeler	1	505 354	500 747
Annen driftskostnad		538 022	545 959
Sum kostnader		1 043 376	1 046 705
Driftsresultat		196 682	369 925
Finansinntekter og finanskostnader			
Anna renteinntekt		20 072	14 810
Annen finansinntekt		17 005	12 944
Sum finansinntekter		37 077	27 754
Annan rentekostnad		104 725	109 019
Sum finanskostnader		104 725	109 019
Netto finans		-67 648	-81 265
Resultat før skattekostnad		129 034	288 660
Skattekostnad	2, 3	28 461	60 666
Årsresultat		100 573	227 994
Overføringer og disponeringar			
Annen egenkapital		100 573	227 994
Sum overføringer og disponeringar		100 573	227 994



Organisasjonsnr: 948 774 135
FUSATUN AS

BALANSE

Beløp i: NOK	Note	2024	2023
BALANSE - EIGEDELAR			
Anleggsmiddel			
Immaterielle egedelar			
Utsett skattefordel	2, 3	612 466	555 635
Sum immaterielle egedelar		612 466	555 635
Varige driftsmiddel			
Tomter, bygninger og annen fast eiendom	1	4 098 772	4 604 126
Sum varige driftsmiddel		4 098 772	4 604 126
Finansielle anleggsmiddel			
Sum finansielle anleggsmiddel		0	0
Sum anleggsmiddel		4 711 239	5 159 761
Omløpsmiddel			
Varer			
Krav			
Andre kortsiktige fordringer		36 656	37 020
Konsernkrav	4	1 866	1 866
Sum krav		38 522	38 886
Investeringar			
Sum investeringar		0	0
Bankinnskot, kontantar og liknande			
Bankinnskudd, kontanter og lignende		1 177 882	1 297 463
Sum bankinnskot, kontantar og liknande		1 177 882	1 297 463
Sum omløpsmiddel		1 216 404	1 336 349
SUM EIGEDELAR		5 927 643	6 496 110
BALANSE - EIGENKAPITAL OG GJELD			
Eigenkapital			
Innskoten eigenkapital			
Aksjekapital	5	1 550 000	1 550 000
Sum innskoten eigenkapital		1 550 000	1 550 000



Opptent egenkapital			
Annen egenkapital	5	1 293 781	1 193 208
Sum opptent egenkapital		1 293 781	1 193 208
Sum egenkapital		2 843 781	2 743 208
Gjeld			
Langsiktig gjeld			
Sum avsetjingar for plikter		0	0
Anna langsiktig gjeld			
Gjeld til			
kredittinstitusjonar	6	1 320 802	1 445 806
Langsiktig konserngjeld	4	1 600 000	2 100 000
Sum anna langsiktig gjeld		2 920 802	3 545 806
Sum langsiktig gjeld		2 920 802	3 545 806
Kortsiktig gjeld			
Leverandørgjeld		45 743	55 698
Betalbar skatt	2, 3	85 293	112 601
Skyldige offentlige avgifter		26 711	33 291
Annen kortsiktig gjeld		5 314	5 506
Sum kortsiktig gjeld		163 061	207 096
Sum gjeld		3 083 863	3 752 902
SUM EIGENKAPITAL OG GJELD		5 927 643	6 496 110



Organisasjonsnr: 948 774 135
FUSATUN AS

NOTEOPPLYSNINGER - SELSKAP - alle poster oppgitt i hele tall

Note

Rekneskapsprinsipp

Årsregnskapet er satt opp i samsvar med regnskapsloven og god regnskapsskikk for små foretak. Salgsinntekter Inntektsføring ved salg av varer skjer på leveringstidspunktet. Tjenester inntektsføres etter hvert som de leveres. Klassifisering og vurdering av balanseposter Anleggsmidler er eiendeler bestemt til varig eie eller bruk. Eiendeler som er knyttet til varekretsløpet er klassifisert som omløpsmidler. Fordringer klassifiseres som omløpsmidler hvis de forfaller til betaling innen ett år etter transaksjonsdagen. Tilsvarende klassifiseres gjeld som kortsiktig hvis gjelden forfaller til betaling innen ett år. Langsiktig gjeld er gjeld som forfaller senere enn ett år etter transaksjonsdagen. Første års avdrag på langsiktige fordringer og langsiktig gjeld klassifiseres likevel ikke som omløpsmiddel og kortsiktig gjeld. Omløpsmidler vurderes til laveste av anskaffelseskost og virkelig verdi. Kortsiktig gjeld balanseføres til nominelt beløp på etableringstidspunktet. Anleggsmidler vurderes til anskaffelseskost. Varige anleggsmidler avskrives etter en fornuftig avskrivningsplan. Anleggsmidlene nedskrives til virkelig verdi ved verdifall som ikke forventes å være forbigående. Langsiktig gjeld med unntak av andre avsetninger balanseføres til nominelt beløp på etableringstidspunktet. Fordringer Kundefordringer og andre fordringer er oppført i balansen til pålydende etter fradrag for avsetning til forventet tap. Avsetning til tap gjøres på grunnlag av individuelle vurderinger av de enkelte fordringene. Varige driftsmidler Varige driftsmidler balanseføres og avskrives over driftsmidlenes levetid dersom de har antatt levetid over 3 år og har en kostpris som overstiger kr 30 000. Direkte vedlikehold av driftsmidler kostnadsføres løpende under driftskostnader, mens påkostninger eller forbedringer tillegges driftsmidlets kostpris og avskrives i takt med driftsmidlet. Forøvrig er følgende regnskapsprinsipper anvendt: Leieavtaler er ikke balanseført. Skatt Skattekostnaden i resultatregnskapet omfatter både periodens betalbare skatt og endring i utsatt skatt. Utsatt skatt er beregnet med 22% på grunnlag av de midlertidige forskjeller som eksisterer mellom regnskapsmessige og skattemessige verdier, samt skattemessig underskudd til fremføring ved utgangen av regnskapsåret. Skatteøkende og skattereduserende midlertidige forskjeller som reverserer eller kan reversere i samme periode er fastsatt og skattevirkningen er beregnet på nettogrunnlaget. Selskapet har ikke endret regnskapsprinsipp fra 2023 til 2024.

Note

Tal på årsverk i rekneskapsåret
0.00

Sum Beløp

Balanseført verdi 31.12. Varige driftsmiddel Immaterielle eigned.



Note

4

Konsern, tilknytt selskap m.v.

Investering som rekneskapsførast etter eigenkapitalmetoden

Konsernrekneskap

Verksemda er med i konsolideringa til morselskapets konsernrekneskap: Nei

Morselskapet sitt namn

Forretningskontor for morselskapet

Dotterselskap er ikkje tatt med i konsolideringa: Nei

Grunn til at dotterselskap ikkje er tatt med i konsolideringa

Konsern, tilknytt selskap m.v. - krav og gjeld

Krav

<u>Samla beløp - føretak i samme konsern</u>	<u>Årets</u>	<u>Fjorårets</u>
	1866.00	1866.00

<u>Samla beløp - tilknytt selskap</u>	<u>Årets</u>	<u>Fjorårets</u>
---------------------------------------	--------------	------------------

Anna langsiktig gjeld

<u>Samla beløp - føretak i samme konsern</u>	<u>Årets</u>	<u>Fjorårets</u>
	1600000.00	2100000.00

Kortsiktig gjeld

<u>Samla beløp - føretak i samme konsern</u>	<u>Årets</u>	<u>Fjorårets</u>
--	--------------	------------------

<u>Samla beløp - felles kontrollert verksemd</u>	<u>Årets</u>	<u>Fjorårets</u>
--	--------------	------------------

<u>Pantstillingar</u>	<u>Beløp</u>
-----------------------	--------------

Note

Krav

Krav som forfell seinare enn ett år etter rekneskapsåret sin slutt

Meir om krav

Note

Verkeleg verdi og resultatført verdiendr. i perioden, finansielle instrument



Meir om finansielle instrument

Meir om finansielle derivat

Behaldning av egne aksjar Tal på aksjar Pålydande Andel av aksjek.

Note

6

Gjeld

Gjeld som forfell til betaling meir enn fem år etter rekneskapsåret sin slutt
695782.00

Gjeld som er sikra ved pant eller liknande sikkerheit i eigedelar

Balanseført verdi av dei pantsatte eigedelar

Summen av garantiplikter som ikkje er rekneskapsført

Garantiplikter som er sikra ved pant

Meir om gjeld



 BankID Signing
Hilce Henanger
2025-04-28

 BankID Signing
Oddbjørn Fritlund Halvorsen
2025-04-28

Årsregnskap for

FUSATUN AS

948774135


Regnskapsår

01.01.2024 - 31.12.2024



FUSATUN AS
948 774 135

 BankID Signing
Hilce Henanger
2025-04-28

 BankID Signing
Oddbjørn Fritlund Halvorsen
2025-04-28


Resultatregnskap

	Note	2024	2023
Driftsinntekter			
Annen driftsinntekt		1 240 058	1 416 630
Sum driftsinntekter		1 240 058	1 416 630
Driftskostnader			
Avskrivning på varige driftsmidler og immaterielle eiendeler	1	-505 354	-500 747
Annen driftskostnad		-538 022	-545 959
Sum driftskostnader		-1 043 376	-1 046 705
Driftsresultat		196 682	369 925
Finansinntekter			
Annen renteinntekt		20 072	14 810
Annen finansinntekt		17 005	12 944
Sum finansinntekter		37 077	27 754
Finanskostnader			
Annen rentekostnad		-104 725	-109 019
Sum finanskostnader		-104 725	-109 019
Netto finans		-67 648	-81 265
Resultat før skattekostnad		129 034	288 660
Skattekostnad	2, 3	-28 461	-60 666
Årsresultat		100 573	227 994
Overføringer			
Annen egenkapital		100 573	227 994
Sum overføringer		100 573	227 994



FUSATUN AS
948 774 135

 BankID Signing
Hilse Henanger
2025-04-28

 BankID Signing
Oddbjørn Fritlund Halvorsen
2025-04-28


Balanse

	Note	31.12.2024	31.12.2023
EIENDELER			
Anleggsmidler			
Immaterielle eiendeler			
Utsatt skattefordel	2, 3	612 466	555 635
Sum immaterielle eiendeler		612 466	555 635
Varige driftsmidler			
Tomter, bygninger og annen fast eiendom	1	4 098 772	4 604 126
Sum varige driftsmidler		4 098 772	4 604 126
Sum anleggsmidler		4 711 239	5 159 761
Omløpsmidler			
Fordringer			
Kortsiktige konsernfordringer	4	1 866	1 866
Andre kortsiktige fordringer		36 656	37 020
Sum fordringer		38 522	38 886
Bankinnskudd, kontanter og lignende			
Bankinnskudd, kontanter og lignende		1 177 882	1 297 463
Sum bankinnskudd, kontanter og lignende		1 177 882	1 297 463
Sum omløpsmidler		1 216 404	1 336 349
SUM EIENDELER		5 927 643	6 496 110



FUSATUN AS
948 774 135

 BankID Signing
Hilde Henanger
2025-04-28

 BankID Signing
Oddbjørn Frilund Halvorsen
2025-04-28

Balanse

	Note	31.12.2024	31.12.2023
EGENKAPITAL OG GJELD			
Egenkapital			
Innskutt egenkapital			
Aksjekapital	5	1 550 000	1 550 000
Sum innskutt egenkapital		1 550 000	1 550 000
Opptjent egenkapital			
Annen egenkapital	5	1 293 781	1 193 208
Sum opptjent egenkapital		1 293 781	1 193 208
Sum egenkapital		2 843 781	2 743 208
Gjeld			
Annen langsiktig gjeld			
Gjeld til kredittinstitusjoner	6	1 320 802	1 445 806
Langsiktig konserngjeld	4	1 600 000	2 100 000
Sum annen langsiktig gjeld		2 920 802	3 545 806
Kortsiktig gjeld			
Leverandørgjeld		45 743	55 698
Betalbar skatt	2, 3	85 293	112 601
Skyldige offentlige avgifter		26 711	33 291
Annen kortsiktig gjeld		5 314	5 506
Sum kortsiktig gjeld		163 061	207 096
Sum gjeld		3 083 863	3 752 902
SUM EGENKAPITAL OG GJELD		5 927 643	6 496 110

Oddbjørn Frilund Halvorsen
styrets leder / daglig leder

Hilde Henanger
styremedlem



FUSATUN AS
948 774 135



Noter

Regnskapsprinsipper

Årsregnskapet er satt opp i samsvar med regnskapsloven og god regnskapsskikk for små foretak.

Salgsinntekter

Inntektsføring ved salg av varer skjer på leveringstidspunktet. Tjenester inntektsføres etter hvert som de leveres.

Klassifisering og vurdering av balanseposter

Anleggsmidler er eiendeler bestemt til varig eie eller bruk. Eiendeler som er knyttet til varekretsløpet er klassifisert som omløpsmidler. Fordringer klassifiseres som omløpsmidler hvis de forfaller til betaling innen ett år etter transaksjonsdagen. Tilsvarende klassifiseres gjeld som kortsiktig hvis gjelden forfaller til betaling innen ett år. Langsiktig gjeld er gjeld som forfaller senere enn ett år etter transaksjonsdagen. Første års avdrag på langsiktige fordringer og langsiktig gjeld klassifiseres likevel ikke som omløpsmiddel og kortsiktig gjeld.

Omløpsmidler vurderes til laveste av anskaffelseskost og virkelig verdi. Kortsiktig gjeld balanseføres til nominelt beløp på etableringstidspunktet. Anleggsmidler vurderes til anskaffelseskost. Varige anleggsmidler avskrives etter en fornuftig avskrivningsplan. Anleggsmidlene nedskrives til virkelig verdi ved verdifall som ikke forventes å være forbigående. Langsiktig gjeld med unntak av andre avsetninger balanseføres til nominelt beløp på etableringstidspunktet.

Fordringer

Kundefordringer og andre fordringer er oppført i balansen til pålydende etter fradrag for avsetning til forventet tap. Avsetning til tap gjøres på grunnlag av individuelle vurderinger av de enkelte fordringene.

Varige driftsmidler

Varige driftsmidler balanseføres og avskrives over driftsmidlenes levetid dersom de har antatt levetid over 3 år og har en kostpris som overstiger kr 30 000. Direkte vedlikehold av driftsmidler kostnadsføres løpende under driftskostnader, mens påkostninger eller forbedringer tillegges driftsmidlets kostpris og avskrives i takt med driftsmidlet.

Forøvrig er følgende regnskapsprinsipper anvendt:

Leieavtaler er ikke balanseført.

Skatt

Skattekostnaden i resultatregnskapet omfatter både periodens betalbare skatt og endring i utsatt skatt. Utsatt skatt er beregnet med 22% på grunnlag av de midlertidige forskjeller som eksisterer mellom regnskapsmessige og skattemessige verdier, samt skattemessig underskudd til fremføring ved utgangen av regnskapsåret. Skatteøkende og skattereduserende midlertidige forskjeller som reverserer eller kan reversere i samme periode er fastsatt og skattevirkningen er beregnet på netto grunnlaget.

Selskapet har ikke endret regnskapsprinsipp fra 2023 til 2024.



FUSATUN AS
948 774 135



Note 1 - Varige driftsmidler/anleggsmidler

	Tomter, bygninger og annen fast eiendom
Varige driftsmidler	
Anskaffelseskost pr 01.01	15 545 125
Tilgang i året	0
Avgang i året	0
Anskaffelseskost pr 31.12	15 545 125
Akkumulert av- og nedskrivninger 01.01	-10 940 999
Akkumulert av- og nedskrivninger 31.12	-11 446 353
Balansført verdi pr 31.12	4 098 772
Årets av- og nedskrivninger	505 354
Økonomisk levetid	0 - 50
Avskrivningsplan	Lineær

Note 2 - Spesifisering av skatt

Skattekostnad	2024	2023
Betalbar skatt på alminnelig inntekt	85 293	112 601
+/- Endringer i utsatt skatt/utsatt skattefordel	-56 832	-51 935
Skattekostnad	28 461	60 666
Skattepliktig inntekt		
Resultat før skatt	129 034	288 660
Forskjell mellom bokført og skattemessig resultat fra andeler i selskap med deltakerfastsetting	0	-12 945
Permanente forskjeller	338	34
+/- Endring i midlertidige forskjeller	258 325	236 072
Skattepliktig inntekt	387 698	511 821
Betalbar skatt i balansen		
Betalbar skatt på årets resultat	85 293	112 601
Betalbar skatt i balansen	85 293	112 601

Note 3 - Midlertidige forskjeller - utsatt skatt/skattefordel

Utsatt skatt/utsatt skattefordel i balansen avsettes på grunnlag av forskjeller mellom regnskapsmessige og skattemessige verdier i henhold til norsk regnskapsstandard for skatt.

Midlertidige skatteøkende og skattereduserende forskjeller som kan utlignes er nettoført.

Midlertidige forskjeller knyttet til:	01.01.2024	31.12.2024	Endring
Anleggsmidler	-2 525 613	-2 783 938	258 325
Netto forskjeller	-2 525 613	-2 783 938	258 325
Sum midlertidige forskjeller som påvirker betalbar skatt	-2 525 613	-2 783 938	258 325
Utsatt skattefordel 31.12.2024 basert på 22 %	-555 635	-612 466	56 832



FUSATUN AS
948 774 135



Note 4 - Konsern, tilknyttet selskap m.v.

Fordringer

	2024	2023
Samlet beløp som gjelder foretak i samme konsern	1 866	1 866

Annen langsiktig gjeld

	2024	2023
Samlet beløp som gjelder foretak i samme konsern	1 600 000	2 100 000

Note 5 - Egenkapital

	Aksjekapital	Opptjent egenkapital	Sum
Egenkapital 31.12.2023	1 550 000	1 193 208	2 743 208
Årsresultat	0	100 573	100 573
Egenkapital 31.12.2024	1 550 000	1 293 781	2 843 781

Note 6 - Gjeld og garantiforpliktelser

	Beløp
Del av gjelden som forfaller til betaling mer enn fem år etter regnskapsårets slutt	695 782
Gjeld som er sikret ved pant eller lignende sikkerhet i eiendeler	0
Balanseført verdi av pantsatte eiendeler	0
Summen av garantiforpliktelser som ikke er regnskapsført	0

Antall årsverk

Selskapet har ikke hatt ansatte i løpet av regnskapsåret.



Årsregnskap for

FUSATUN AS

948774135

Regnskapsår

01.01.2024 - 31.12.2024



FUSATUN AS
948 774 135

Resultatregnskap

	Note	2024	2023
Driftsinntekter			
Annen driftsinntekt		1 240 058	1 416 630
Sum driftsinntekter		1 240 058	1 416 630
Driftskostnader			
Avskrivning på varige driftsmidler og immaterielle eiendeler	1	-505 354	-500 747
Annen driftskostnad		-538 022	-545 959
Sum driftskostnader		-1 043 376	-1 046 705
Driftsresultat		196 682	369 925
Finansinntekter			
Annen renteinntekt		20 072	14 810
Annen finansinntekt		17 005	12 944
Sum finansinntekter		37 077	27 754
Finanskostnader			
Annen rentekostnad		-104 725	-109 019
Sum finanskostnader		-104 725	-109 019
Netto finans		-67 648	-81 265
Resultat før skattekostnad		129 034	288 660
Skattekostnad	2, 3	-28 461	-60 666
Årsresultat		100 573	227 994
Overføringer			
Annen egenkapital		100 573	227 994
Sum overføringer		100 573	227 994



FUSATUN AS
948 774 135

Balanse

	Note	31.12.2024	31.12.2023
EIENDELER			
Anleggsmidler			
Immaterielle eiendeler			
Utsatt skattefordel	2, 3	612 466	555 635
Sum immaterielle eiendeler		612 466	555 635
Varige driftsmidler			
Tomter, bygninger og annen fast eiendom	1	4 098 772	4 604 126
Sum varige driftsmidler		4 098 772	4 604 126
Sum anleggsmidler		4 711 239	5 159 761
Omløpsmidler			
Fordringer			
Kortsiktige konsernfordringer	4	1 866	1 866
Andre kortsiktige fordringer		36 656	37 020
Sum fordringer		38 522	38 886
Bankinnskudd, kontanter og lignende			
Bankinnskudd, kontanter og lignende		1 177 882	1 297 463
Sum bankinnskudd, kontanter og lignende		1 177 882	1 297 463
Sum omløpsmidler		1 216 404	1 336 349
SUM EIENDELER		5 927 643	6 496 110



FUSATUN AS
948 774 135

Balanse

	Note	31.12.2024	31.12.2023
EGENKAPITAL OG GJELD			
Egenkapital			
Innskutt egenkapital			
Aksjekapital	5	1 550 000	1 550 000
Sum innskutt egenkapital		1 550 000	1 550 000
Opptjent egenkapital			
Annen egenkapital	5	1 293 781	1 193 208
Sum opptjent egenkapital		1 293 781	1 193 208
Sum egenkapital		2 843 781	2 743 208
Gjeld			
Annen langsiktig gjeld			
Gjeld til kredittinstitusjoner	6	1 320 802	1 445 806
Langsiktig konserngjeld	4	1 600 000	2 100 000
Sum annen langsiktig gjeld		2 920 802	3 545 806
Kortsiktig gjeld			
Leverandørgjeld		45 743	55 698
Betalbar skatt	2, 3	85 293	112 601
Skyldige offentlige avgifter		26 711	33 291
Annen kortsiktig gjeld		5 314	5 506
Sum kortsiktig gjeld		163 061	207 096
Sum gjeld		3 083 863	3 752 902
SUM EGENKAPITAL OG GJELD		5 927 643	6 496 110

FUSA, 29.04.2025

Oddbjørn Frilund Halvorsen
styrets leder / daglig leder

Hilde Henanger
styremedlem



FUSATUN AS
948 774 135

Noter

Regnskapsprinsipper

Årsregnskapet er satt opp i samsvar med regnskapsloven og god regnskapsskikk for små foretak.

Salgsinntekter

Inntektsføring ved salg av varer skjer på leveringstidspunktet. Tjenester inntektsføres etter hvert som de leveres.

Klassifisering og vurdering av balanseposter

Anleggsmidler er eiendeler bestemt til varig eie eller bruk. Eiendeler som er knyttet til varekretsløpet er klassifisert som omløpsmidler. Fordringer klassifiseres som omløpsmidler hvis de forfaller til betaling innen ett år etter transaksjonsdagen. Tilsvarende klassifiseres gjeld som kortsiktig hvis gjelden forfaller til betaling innen ett år. Langsiktig gjeld er gjeld som forfaller senere enn ett år etter transaksjonsdagen. Første års avdrag på langsiktige fordringer og langsiktig gjeld klassifiseres likevel ikke som omløpsmiddel og kortsiktig gjeld.

Omløpsmidler vurderes til laveste av anskaffelseskost og virkelig verdi. Kortsiktig gjeld balanseføres til nominelt beløp på etableringstidspunktet. Anleggsmidler vurderes til anskaffelseskost. Varige anleggsmidler avskrives etter en fornuftig avskrivningsplan. Anleggsmidlene nedskrives til virkelig verdi ved verdifall som ikke forventes å være forbigående. Langsiktig gjeld med unntak av andre avsetninger balanseføres til nominelt beløp på etableringstidspunktet.

Fordringer

Kundefordringer og andre fordringer er oppført i balansen til pålydende etter fradrag for avsetning til forventet tap. Avsetning til tap gjøres på grunnlag av individuelle vurderinger av de enkelte fordringene.

Varige driftsmidler

Varige driftsmidler balanseføres og avskrives over driftsmidlenes levetid dersom de har antatt levetid over 3 år og har en kostpris som overstiger kr 30 000. Direkte vedlikehold av driftsmidler kostnadsføres løpende under driftskostnader, mens påkostninger eller forbedringer tillegges driftsmidlets kostpris og avskrives i takt med driftsmidlet.

Forøvrig er følgende regnskapsprinsipper anvendt:

Leieavtaler er ikke balanseført.

Skatt

Skattekostnaden i resultatregnskapet omfatter både periodens betalbare skatt og endring i utsatt skatt. Utsatt skatt er beregnet med 22% på grunnlag av de midlertidige forskjeller som eksisterer mellom regnskapsmessige og skattemessige verdier, samt skattemessig underskudd til fremføring ved utgangen av regnskapsåret. Skatteøkende og skattereduserende midlertidige forskjeller som reverserer eller kan reversere i samme periode er fastsatt og skattevirkningen er beregnet på nettogrunnlaget.

Selskapet har ikke endret regnskapsprinsipp fra 2023 til 2024.



FUSATUN AS
948 774 135

Note 1 - Varige driftsmidler/anleggsmidler

	Tomter, bygninger og annen fast eiendom
Varige driftsmidler	
Anskaffelseskost pr 01.01	15 545 125
Tilgang i året	0
Avgang i året	0
Anskaffelseskost pr 31.12	15 545 125
Akkumulert av- og nedskrivninger 01.01	-10 940 999
Akkumulert av- og nedskrivninger 31.12	-11 446 353
Balansført verdi pr 31.12	4 098 772
Årets av- og nedskrivninger	505 354
Økonomisk levetid	0 - 50
Avskrivningsplan	Lineær

Note 2 - Spesifisering av skatt

Skattekostnad	2024	2023
Betalbar skatt på alminnelig inntekt	85 293	112 601
+/- Endringer i utsatt skatt/utsatt skattefordel	-56 832	-51 935
Skattekostnad	28 461	60 666
Skattepliktig inntekt		
Resultat før skatt	129 034	288 660
Forskjell mellom bokført og skattemessig resultat fra andeler i selskap med deltakerfastsetting	0	-12 945
Permanente forskjeller	338	34
+/- Endring i midlertidige forskjeller	258 325	236 072
Skattepliktig inntekt	387 698	511 821
Betalbar skatt i balansen		
Betalbar skatt på årets resultat	85 293	112 601
Betalbar skatt i balansen	85 293	112 601

Note 3 - Midlertidige forskjeller - utsatt skatt/skattefordel

Utsatt skatt/utsatt skattefordel i balansen avsettes på grunnlag av forskjeller mellom regnskapsmessige og skattemessige verdier i henhold til norsk regnskapsstandard for skatt.

Midlertidige skatteøkende og skattereduserende forskjeller som kan utlignes er nettoført.

Midlertidige forskjeller knyttet til:	01.01.2024	31.12.2024	Endring
Anleggsmidler	-2 525 613	-2 783 938	258 325
Netto forskjeller	-2 525 613	-2 783 938	258 325
Sum midlertidige forskjeller som inngår i grunnlag for utsatt skatt/skattefordel	-2 525 613	-2 783 938	258 325
Utsatt skattefordel 31.12.2024 basert på 22 %	-555 635	-612 466	56 832



FUSATUN AS
948 774 135

Note 4 - Konsern, tilknyttet selskap m.v.

Fordringer

	2024	2023
Samlet beløp som gjelder foretak i samme konsern	1 866	1 866

Annen langsiktig gjeld

	2024	2023
Samlet beløp som gjelder foretak i samme konsern	1 600 000	2 100 000

Note 5 - Egenkapital

	Aksjekapital	Opptjent egenkapital	Sum
Egenkapital 31.12.2023	1 550 000	1 193 208	2 743 208
Årsresultat	0	100 573	100 573
Egenkapital 31.12.2024	1 550 000	1 293 781	2 843 781

Note 6 - Gjeld og garantiforpliktelser

	Beløp
Del av gjelden som forfaller til betaling mer enn fem år etter regnskapsårets slutt	695 782
Gjeld som er sikret ved pant eller lignende sikkerhet i eiendeler	0
Balanseført verdi av pantsatte eiendeler	0
Summen av garantiforpliktelser som ikke er regnskapsført	0

Antall årsverk

Selskapet har ikke hatt ansatte i løpet av regnskapsåret.