



ÅRSREGNSKAPET FOR REGNSKAPSÅRET 2022 - GENERELL INFORMASJON

Enheten

Organisasjonsnummer: 950 198 168
Organisasjonsform: Aksjeselskap
Foretaksnavn: MM FOLLACELL AS
Forretningsadresse: Industrivegen 11
7796 FOLLAFOSS

Regnskapsår

Årsregnskapets periode: 01.01.2022 - 31.12.2022

Konsern

Morselskap i konsern: Nei

Regnskapsregler

Regler for små foretak benyttet: Nei
Benyttet ved utarbeidelsen av årsregnskapet til selskapet: Regnskapslovens alminnelige regler

Årsregnskapet fastsatt av kompetent organ

Bekreftet av representant for selskapet: Odd Morten Aalberg
Dato for fastsettelse av årsregnskapet: 03.05.2023

Grunnlag for avgivelse

År 2022: Årsregnskapet er elektronisk innlevert
År 2021: Tall er hentet fra elektronisk innlevert årsregnskap fra 2022

Det er ikke krav til at årsregnskapet m.v. som sendes til Regnskapsregisteret er undertegnet. Kontrollen på at dette er utført ligger hos revisor/enhetens øverste organ. Sikkerheten ivaretas ved at innsender har rolle/rettighet for innsending av årsregnskapet via Altinn, og ved at det bekreftes at årsregnskapet er fastsatt av kompetent organ.

Brønnøysundregistrene, 09.06.2024



Resultatregnskap

Beløp i: NOK	Note	2022	2021
RESULTATREGNSKAP			
Inntekter			
Revenue	1, 2	763 116 000	588 850 000
Other income		45 399 000	2 533 000
Sum inntekter		808 515 000	591 383 000
Kostnader			
Endring i beholdning av varer under tilvirkning og ferdig tilvirkede varer		-18 414 000	25 838 000
Raw materials and consumables used		350 300 000	291 282 000
Employee benefits expense	3	53 977 000	48 929 000
Depreciation and amortisation expenses	4	11 713 000	11 918 000
Other expenses	2, 3, 5	180 530 000	159 621 000
Sum kostnader		578 106 000	537 589 000
Driftsresultat		230 410 000	53 794 000
Finansinntekter og finanskostnader			
Renteinntekt fra foretak i samme konsern	2	142 000	
Annen renteinntekt		70 000	50 000
Other financial income	6	13 771 000	17 288 000
Sum finansinntekter		13 983 000	17 338 000
Rentekostnad til foretak i samme konsern	2	2 376 000	1 959 000
Annen rentekostnad		-171 000	76 000
Other financial expenses	6	14 600 000	19 225 000
Sum finanskostnader		16 805 000	21 260 000
Netto finans		-2 822 000	-3 922 000
Ordinært resultat før skattekostnad		227 587 000	49 873 000
Income tax expense	7	50 076 000	10 977 000
Ordinært resultat etter skattekostnad		177 512 000	38 895 000
Årsresultat	8	177 512 000	38 895 000



Resultatregnskap

Beløp i: NOK	Note	2022	2021
Årsresultat etter minoritetsinteresser		177 512 000	38 895 000
Totalresultat		177 512 000	38 895 000
Overføringer og disponeringer			
Ordinært utbytte		177 000 000	35 000 000
Other equity		512 000	3 895 000
Sum overføringer og disponeringer		177 512 000	38 895 000



Balanse

Beløp i: NOK	Note	2022	2021
BALANSE - EIENDELER			
Anleggsmidler			
Immaterielle eiendeler			
Concessions, patents, licences, trademarks, and similar rights		1 440 000	1 641 000
Utsatt skattefordel	7		
Sum immaterielle eiendeler		1 440 000	1 641 000
Varige driftsmidler			
Property and plant		7 280 000	1 174 000
Machinery and equipment		121 288 000	127 410 000
Assets under construction		192 549 000	113 650 000
Equipment, furnitures and fixture		1 555 000	334 000
Sum varige driftsmidler	4	322 672 000	242 568 000
Finansielle anleggsmidler			
Other long-term receivables		962 000	
Sum finansielle anleggsmidler		962 000	
Sum anleggsmidler		325 074 000	244 209 000
Omløpsmidler			
Varer			
Sum varer	10	174 244 000	125 368 000
Fordringer			
Accounts receivables		28 776 000	1 133 000
Receivables to group companies	2	84 034 000	70 162 000
Other short-term receivables		23 457 000	28 952 000
Sum fordringer		136 266 000	100 247 000
Bankinnskudd, kontanter og lignende			
Cash and cash equivalents	9	64 025 000	20 218 000
Sum bankinnskudd, kontanter og lignende		64 025 000	20 218 000
Sum omløpsmidler		374 536 000	245 832 000



Balanse

Beløp i: NOK	Note	2022	2021
SUM EIENDELER		699 610 000	490 041 000
BALANSE - EGENKAPITAL OG GJELD			
Egenkapital			
Innskutt egenkapital			
Share capital	11	10 000 000	10 000 000
Overkurs		39 535 000	39 535 000
Sum innskutt egenkapital		49 535 000	49 535 000
Opptjent egenkapital			
Other equity		234 575 000	234 063 000
Sum opptjent egenkapital		234 575 000	234 063 000
Sum egenkapital	8	284 110 000	283 598 000
Gjeld			
Langsiktig gjeld			
Utsatt skatt	7	8 575 000	8 348 000
Sum avsetninger for forpliktelser		8 575 000	8 348 000
Annen langsiktig gjeld			
Liabilities to group company	2	105 138 000	99 888 000
Sum annen langsiktig gjeld		105 138 000	99 888 000
Sum langsiktig gjeld		113 713 000	108 236 000
Kortsiktig gjeld			
Leverandørgjeld	2	63 346 000	44 567 000
Tax payable	7	49 849 000	8 297 000
Public duties payable	9	3 748 000	2 451 000
Utbytte		177 000 000	35 000 000
Other current liabilities		7 843 000	7 892 000
Sum kortsiktig gjeld		301 787 000	98 206 000
Sum gjeld		415 500 000	206 443 000
SUM EGENKAPITAL OG GJELD		699 610 000	490 041 000



Balanse

Beløp i: NOK	Note	2022	2021
---------------------	-------------	-------------	-------------



**ÅRSREGNSKAP MM FOLLACELL AS
FOR PERIODEN 01.01.2022 - 31.12.2022**



ÅRSBERETNING FOR 2022

1 MM FOLLACELL AS

MM FollaCell AS er lokalisert i Follafoss, Steinkjer kommune i Trøndelag.

Selskapet er et heleid datterselskap av Mayr-Melnhof Cartonboard International GmbH, som er en del av divisjonen MM Board & Paper (heretter kalt MM B&P) eid av Mayer-Melnhof Group, som har hovedkontor i Wien, Østerrike. MM B&P er en av de største produsentene av kartong som brukes i ulike typer emballasje. MM B&P har sju fabrikker i Europa. MM B&P kjøpte samtlige aksjer i tidligere Sødra Cell Folla AS den 22. juli 2013.

MM FollaCell AS produserer bleket og ubleket lang fiber kjemi termomekanisk masse (CTMP). Dette brukes som råmateriale for fremstilling av kartong og papir av forskjellige kvaliteter. MM FollaCell AS sine kunder er MM B&P's fabrikker i Europa samt eksterne kunder i Europa og Asia.

2 Økonomi

Inntektene gikk fra 591 383 TNOK i 2021 til 808 515 TNOK i 2022 som resulterte i årets resultat på 177 512 TNOK (2021: 38 895 TNOK).

Økonomiske tall i 2022 og 2021 var som følger (i 1000 kroner)

	2022	2021
Driftsinntekter	808 515	591 383
Driftsresultat	230 410	53 794
Årsresultat	177 512	38 895
Total balanse per 31.12	699 610	490 041
Egenkapital per 31.12	284 110	283 598

Kontantstrømanalyse

	2022	2021
Netto kontantstrøm fra operasjonelle aktiviteter	170 425	53 382
Netto kontantstrøm fra investeringsaktiviteter	-91 617	-47 172
Netto kontantstrøm fra finansieringsaktiviteter	-35 000	1 160

Kontantstrøm fra operasjonelle aktiviteter endret fra 53 382 TNOK i året til 170 425 TNOK.

Investeringsutgifter med sikte på å forbedre produksjonens effektivitet førte til kontantstrøm fra investeringsaktiviteter på -91 617 TNOK (2021: -47 172 TNOK).

Kontantstrøm fra finansielle aktiviteter er endret fra 1 160 TNOK (2021) til -35 000 TNOK

Den relativt store endringen skyldes stor investeringsaktivitet som finansieres med lån fra konsernet.

Selskapets produkter selges i euro og USD. Flere av innsatsfaktorene er levert i Euro, SEK og GBP. Derfor er kursutviklingen på norske kroner viktig for bedriftens lønnsomhet.

Prisene på produktet (CTMP) er bestemt i det globale markedet og følger prisutviklingen i markedet.

Salgspriser til egne fabrikker følger også markedspriser på tilsvarende kvaliteter.

Styret anser de rapporterte resultater og balanse som et sant bilde av virksomheten i 2022. Regnskapet er basert på en forutsetning om fortsatt drift, og styret har ingen opplysninger som tyder på noe annet.



3 Markedsforhold

Selskapet leverer til MM B&P's kartong fabrikker samt ekstern kunder i Europa og Asia. Covid – 19 pandemien, krigen i Ukraina, energikrise i Europa, renteøkninger ol. påvirket verdensøkonomien og dermed også det globale massemarkedet.

Det ble solgt større volum internt til MM B&P i 2022 enn i tidligere år.

Kapasiteten er full utnyttet i 2022 og det planlegges med full kapasitetsutnyttelse i 2023.

4 Virkesforsyning

MM FollaCell AS arbeider aktivt for å øke andelen lokalt virke inn til virksomheten.

Virksomheten har flere systemer og prosesser for å sikre at alt virke i selskapets produkter kommer fra bærekraftige skoger. Vi erkjenner vårt ansvar som råstoff kjøper gjennom våre sourcing regler som sier at alt trevirke som brukes i vår produksjon kommer fra bærekraftige skoger.

Slike skoger defineres som:

- Sertifiserte skoger - vi anerkjenner systemer for FSC og PEFC
- Skog administreres i forhold til nasjonal lovgivning og forskrifter

Selskapet er FSC og PEFC-sertifisert og kjøper virke bare av godkjente forsyningskjeder og leverandører.

5 Produksjon

Selskapet har stabil og høy kapasitetsutnyttelse.

Det planlegges å øke kapasitetsutnyttelsen ytterligere i årene fremover.

Søknad om ny virksomhetstillatelse ble sendt til Miljødirektoratet i oktober 2016 og i juli 2018 forelå ny virksomhetstillatelse.

MM FollaCell AS har nå tillatelse for en årsproduksjon på 180 000 tonn CTMP.

Planlegging av tiltak og investeringer både på miljøsidene og kapasitetsøkning i CTMP fabrikken ble påstartet i 2018. Miljøtiltakene blir ferdigstilt i 2023 og gamle kapasitetsbegrensende maskiner i CTMP fabrikken blir byttet med nye maskiner høsten 2023.

6 Investeringer og R & D

I 2022 er det investert for 91,6 millioner kroner i nye driftsmidler i forhold til 47,2 millioner kroner i 2021.

Investeringer i miljøtiltak ihht. ny virksomhetstillatelse ble godkjent i 2019. Det skal investeres til sammen 153,5 mill. NOK i miljøtiltak i 2020 - 2023.

MM FollaCell AS jobber aktivt med forskning og utvikling. Første trinn er å fortsette utviklingen av kvaliteter som vil være optimal for MM sine kartongprodukter og bidra til produksjon av resirkulerbare produkter.



MM FollaCell AS har i 2022 deltatt i 1 forskningsprosjekt.

7 Risikostyring

Styreforsikring

Virksomhetens styre er dekket av MM' s styreforsikring. Dette gjelder hele styret inkl. ansatte representanter og daglig leder.

Forsikringsdekningen er opp til 60 000 000 Euro.

Finansielle risikofaktorer

Selskapets aktiviteter medfører ulike typer finansiell risiko: renterisiko, likviditetsrisiko, kredittrisiko og valutarisiko knyttet til de finansielle faktorene. Risikostyringspolitikken i selskapet for å håndtere disse risikoene er omtalt nedenfor. En omfattende finansiell risikostyring er gjennomført på gruppenivå.

- Renterisiko

Rente risiko er risikoen for at verdien av finansielle faktorer vil svinge på grunn av endringer i markedsrenten. Selskapets inntekter og kontantstrøm fra driften er i hovedsak uavhengig av endringer i markedsrenten da Selskapet har kun konserninterne rentebærende eiendeler og gjeld.

- Kredittrisiko

Kreditt risiko oppstår i hovedsak fra kontanter og kontantekvivalenter og kundefordring fra en nærstående part. Selskapet anser den tilhørende risiko til kundefordringer som lav.

- Likviditetsrisiko

Likviditets risiko er risikoen som oppstår når løpetiden på eiendeler og forpliktelser ikke samsvarer. Selskapets likviditetsrisiko er minimert som følge av den økonomiske støtten av morselskapet.

- Valutarisiko

Valutarisikoen representerer den risiko som oppstår ved endringer i verdien av finansielle faktorer. Risikoen er når selskapets transaksjons behandles i andre valutaer enn lokal valuta av selskapets valutaer. Dette gjelder særlig for virksomhet forhold med kunder og leverandører i EUR og USD. Denne risikoen er i størst mulig grad redusert ved å tilpasse forretningstransaksjon i lignende valutaer og inngåelse av forward- og swap-kontrakter i tett samarbeid med Treasury avdeling i konsernet.

8 Ansatte og arbeidsmiljø

MM FollaCell AS har etablert en innskuddsbasert pensjonsordning.

I 2022 fortsatte MMK FollaCell AS sitt HMS-arbeid i samsvar med inkluderende arbeidsliv avtalen.

For 2022 var sykefraværet 6,1 %.

I 2022 var antall personskader som medførte fravær 2.

Selskapet arbeider kontinuerlig med å utvikle retningslinjer og prosedyrer som vil bidra til å forhindre personskader.

Ved utgangen av året hadde selskapet 64 fast ansatte.

Selskapet hadde 6 lærlinger ved utgangen av 2022.

Prosentandelen av kvinner blant de faste ansatte er 17 % og blant lærlingene 0 %, til sammen utgjør prosentandelen 16% kvinner. (Selv om det er nedgang på kvinnelige lærlinger, er det økning på kvinnelige faste ansatte).

Bruk av foreldrepermisjoner: 53% kvinner, 47% menn.

Det var i 2022 ingen ufrivillig deltidsstillinger. Kun 4 deltidsstillinger (hvor de ansatte selv har ønsket redusert stilling grunnet helsemessige årsaker. 4 menn og 1 kvinne).



Ingen midlertidige ansatte i 2022.

Det er i samarbeid med tillitsvalgte sett på forskjeller i lønns- og arbeidsvilkår.

Det er ikke opplevd noen forskjellsbehandling innen rekruttering, fremmelse og utviklingsmuligheter, tilrettelegging, mulighet for å kombinere jobb og familieliv, trakassering, vold eller andre relevante områder.

Ledergruppen har bestått av 2 kvinner og 4 menn i store deler av 2022.

Faste møter:

Ukentlig ledergruppemøte.

Månedlige møter mellom virksomhetens ledelse og tillitsvalgte.

Kvartalsvis BAMU møter (Bedrifts og Arbeids Miljø Utvalg)

Prosjektmøter med deltakelse fra brukere.

Avdelingsvisemøter for avdelingene (hyppighet varierer avhengig av avdelignene)

Prioriterte områder:

Øke andelen kvinnelige ansatte. Det er svært positivt for arbeidsmiljøet som igjen vil gi positive synergier.

Samt det er en fordel for bosetningen i bygda at flere kvinner er i arbeid.

Virksomheten må jobbe aktivt for å rekruttere inn ungdommer til yrkesfag og som lærlinger. Samt oppfordre kvinner til å søke på stillinger og kvinner må prioriteres til intervjuer.

Tiltak:

Kvinnelige søkere prioriteres inn til intervju, dette gjelder både faste ansatte og lærlinger. Jobber aktivt med tilrettelegging for at alle skal kunne stå mest mulig i arbeid. God seniorpolitikk og tilrettelegginger så langt det er mulig.

Metode for evaluering:

Evaluering må gjøres når det er hensiktsmessig (årlig), da det ikke er mange nyrekrutteringer hvert år.

Produksjonen er organisert som helkontinuerlig skiftarbeid, basert på en 5-skift ordning.

Selskapet er forpliktet til å sikre en arbeidsplass som fremmer mangfold og støtter likestilling for sine ansatte på tvers av etnisitet, nasjonalitet, hudfarge, språk, religion, kjønn og livs syn.

Som tremasseprodusent står MM FollaCell AS sannsynligvis ikke overfor de største menneskerettighetsutfordringer i sin daglige drift. Vi ser størst mulighet til å fremme respekt og forhindre brudd på menneskerettigheter i å være ansvarlig innkjøper av varer og tjenester. Gjennom MM's etiske retningslinjer og ved å opptre som ansvarlig innkjøper søker selskapet å bidra til at leverandørene følger sentrale prinsipper som er i samsvar med sine egne regler.

Mer informasjon om selskapets arbeid med grunnleggende menneskerettigheter og anstendige arbeidsforhold (åpenhetsloven) vil bli tilgjengelig på selskapets hjemmeside.

9 Miljø

MM FollaCell AS fikk ny virksomhetstillatelse gjeldende fra juli 2018.

Selskapet opererer i samsvar med de krav og pålegg som er gitt. Videre arbeides det kontinuerlig med forbedringer og optimaliseringer. I 2019 besluttet MM Gruppen å innvilge 153,5 Mill. NOK til investeringer i miljøtiltak for å oppfylle miljøkravene, gjeldende fra 01.01.2022, i virksomhetstillatelsen av juli 2018. På grunn av Covid – 19 pandemien ble miljøtiltak prosjektet forsinket. Det ble da søkt Miljødirektoratet om utsatt frist i henhold til tidsforskyvningen. Søknaden ble innvilget og ny dato er 31.08.2022.

Virksomheten er sertifisert iht. ISO 9001, 14001, 50001. ISEGA, FSC og PEFC standardene.



10 Tiltak å bedre konkurranseevnen

Hovedfokus er å skape lønnsom produksjon ved å utnytte fabrikkens kapasitet. Planer og målrettede tiltak rettet mot videre vekst og produksjonsoptimalisering for å styrke selskapets posisjon i markedet, noe som vil kreve ytterligere investeringer. Økt kjøp av lokalt virke er viktig for å redusere samlede kostnader på innsatsfaktorer. MM FollaCell AS er en av kjernebedriftene i WoodWorks! næringsklynge.

11 Framtidsutsikter

Styret vurderer framtidsutsiktene som tilfredsstillende.

Forventet økning i etterspørselen fra MM B&P samt eksterne selskaper bør styrke selskapets markedsposisjon.

Selskapet har en fornuftig blanding av spotkjøp og langsiktige avtaler vedrørende el. kraft.

Selskapet har motiverte og kvalifiserte medarbeidere som bidrar til en effektiv produksjon.

Disponering av overskudd for 2022 (NOK 1 000)

Overført annen egenkapital	512
Utbytte	177 000
Total sum	177 512

Det har ikke vært noen spesielle hendelser som påvirker regnskapet etter at regnskapet 2022 var ferdigstilt.

Styret ønsker å takke alle ansatte for innsatsen.

Follafooss, 27.04.2023

Styret i MM FollaCell AS:

Odd Morten Aalberg
CEO og styremedlem

Bernhard Peschek
Styreleder

Franz Hiesinger
Styremedlem

John Egil Aasberg
Styremedlem

Joar Strand
Styremedlem



Income statement			
MM FollaCell AS			
Operating income and operating expenses	Note	2022	2021
(in NOK 1000)			
Revenue	1, 2	763 116	588 850
Other income		45 399	2 533
Total income		808 515	591 383
Raw materials and consumables used		350 300	291 282
Changes in work in progress and finished goods		-18 414	25 838
Employee benefits expense	3	53 977	48 929
Depreciation and amortisation expenses	4	11 713	11 918
Other expenses	2, 3, 5	180 530	159 621
Total expenses		578 106	537 589
Operating profit		230 410	53 794
Financial income and expenses			
Interest income from group companies	2	142	0
Other interest income		70	50
Other financial income	6	13 771	17 288
Interest expenses to group entities	2	2 376	1 959
Other interest expenses		-171	76
Other financial expenses	6	14 600	19 225
Net financial items		-2 822	-3 922
Net profit before tax		227 587	49 873
Income tax expense	7	50 076	10 977
Net profit after tax		177 512	38 895
Net profit (loss) for the year	8	177 512	38 895
Allocated as follow:			
Ordinary dividend		177 000	35 000
Other equity		512	3 895
Net allocated		177 512	38 895
MM FollaCell AS			



Balance sheet pr 31. december			
MM FollaCell AS			
	Note	2022	2021
Assets (in NOK 1000)			
Non-current assets			
Concessions, patents, licences, trademarks, and similar rights		1 440	1 641
Total intangible assets		1 440	1 641
Property, plant and equipment			
Property and plant		7 280	1 174
Machinery and equipment		121 288	127 410
Equipment, furnitures and fixture		1 555	334
Assets under construction		192 549	113 650
Total property, plant and equipment	4	322 672	242 568
Other long-term receivables		962	0
Total non-current financial assets		962	0
Total non-current assets		325 074	244 209
Current assets			
Inventories	10	174 244	125 368
Debtors			
Accounts receivables		28 776	1 133
Receivables to group companies	2	84 034	70 162
Other short-term receivables		23 457	28 952
Total receivables		136 266	100 247
Cash and cash equivalents	9	64 025	20 218
Total current assets		374 536	245 832
Total assets		699 610	490 041

MM FollaCell AS



Balance sheet pr 31. december			
MM FollaCell AS			
	Note	2022	2021
Equity and liabilities (in NOK 1000)			
Paid in capital			
Share capital	11	10 000	10 000
Share premium reserve		39 535	39 535
Total paid in capital		49 535	49 535
Retained earnings			
Other equity		234 575	234 063
Total retained earnings		234 575	234 063
Total equity	8	284 110	283 598
Liabilities			
Deferred tax	7	8 575	8 348
Total provisions		8 575	8 348
Long-term liabilities			
Liabilities to group company	2	105 138	99 888
Total long term liabilities		105 138	99 888
Current liabilities			
Accounts payable		63 280	44 557
Liabilities to group companies	2	66	10
Tax payable	7	49 849	8 297
Public duties payable	9	3 748	2 451
Dividends		177 000	35 000
Other current liabilities		7 843	7 892
Total current liabilities		301 787	98 206
Total liabilities		415 500	206 443
Total equity and liabilities		699 610	490 041
Follafoss, 27.04.2023 The board of MM FollaCell AS			
<hr/>			
Bernhard Peschek chairman of the board	Odd Morten Aalberg member of the board/General Manager	Joar Strand member of the board	
<hr/>			
Franz Hiesinger member of the board		John Egil Aasberg member of the board	
<hr/>			
MM FollaCell AS			



Indirect cash flow			
MM FollaCell AS			
(Amounts in NOK 1000)			
	Note	2022	2021
Cash flows from operating activities			
Profit/loss before tax		227 587	49 873
Taxation paid		8 297	10 610
Ordinary depreciation		11 713	11 918
Change in inventory		-48 877	22 510
Change in accounts receivable		-27 643	6 118
Change in accounts payable		18 723	-2 734
Items classified as investment or financing activities		0	35 000
Change in other accrual items		-2 783	-58 694
Net cash flows from operating activities		170 425	53 382
Cash flows from investment activities			
Payments to buy tangible assets		91 617	47 172
Net cash flows from investment activities		-91 617	-47 172
Cash flows from financing activities			
Proceeds from the issuance of new long-term liabilities		0	26 160
Payment of dividend		35 000	25 000
Net cash flows from financing activities		-35 000	1 160
Net change in cash and cash equivalents		43 808	7 370
Cash and cash equivalents at the start of the period		20 218	12 848
Cash and cash equivalents at the end of the period		64 025	20 218
MM FollaCell AS			



MM FollaCell AS

Grunnleggende prinsipper - vurdering og klassifisering - Andre forhold

Årsregnskapet består av resultatregnskap, balanse, kontantstrømpoppstilling og noteopplysninger og er avlagt i samsvar med regnskapslov og god regnskapsskikk i Norge gjeldende pr. 31. desember 2022

Årsregnskapet er basert på de grunnleggende prinsippene om historisk kost, sammenlignbarhet, kongruens og forsiktighet.

Transaksjoner regnskapsføres til verdien av vederlaget på transaksjonstidspunktet. Inntekter resultatføres når de er opptjent og kostnader sammenstilles med opptjente inntekter. Regnskapsprinsippene utdypes nedenfor. Når faktiske tall ikke lenger er tilgjengelige på tidspunkt for regnskapsavleggelsen, tilsier god regnskapsskikk at ledelsen beregner et best mulig estimat for bruk i resultatregnskap og balanse.

Eiendeler/gjeld som knytter seg til varekretsløpet og poster som forfaller til betaling innen ett år etter balansedagen, er klassifisert som omløpsmidler/kortsiktig gjeld. Vurdering av omløpsmidler/kortsiktig gjeld skjer til laveste/høyeste verdi av anskaffelseskost og virkelig verdi. Virkelig verdi er definert som antatt fremtidig salgpris redusert med forventede salgskostnader. Andre eiendeler er klassifisert som anleggsmidler. Vurdering av anleggsmidler skjer til anskaffelseskost. Anleggsmidler som forringes avskrives.

Ved anvendelse av regnskapsprinsipper og presentasjon av transaksjoner og andre forhold, legges det vekt på økonomiske realiteter. Betingede tap som er sannsynlige og kvantifiserbare, kostnadsføres. Det presenteres tall for geografiske markeder da den geografiske fordelingen av aktiviteten er av betydning for å vurdere selskapet. Selskapet har kun ett virksomhetsområde.

Regnskapsprinsipper for vesentlige regnskapsposter

Regnskapsåret er 01.01.2022 - 31.12.2022

Sammenlignbare størrelse refererer seg til regnskapsåret 01.01.2021 - 31.12.2021

Inntektsføringstidspunkt

Inntekt resultatføres når den er opptjent. Inntektsføring skjer følgelig normalt på leveringstidspunktet ved salg av varer og tjenester. Driftsinntektene er fratrukket merverdiavgift, rabatter og bonuser.

Valuta

Transaksjoner i utenlandsk valuta omregnes til kurs på transaksjonstidspunktet. Pengeposter i utenlandsk valuta omregnes til norske kroner ved å benytte balansedagens kurs. Ikke-pengeposter som måles til historisk kurs uttrykt i utenlandsk valuta, omregnes til norske kroner ved å benytte valutakursen på transaksjonstidspunktet. Valutakursendringer resultatføres løpende i regnskapsperioden. Valutakursdifferanser og omregningsdifferanser presenteres som Annen finansinntekt og Annen finanskostnad i årsregnskapet.

Varige driftsmidler

Varige driftsmidler føres i balansen til anskaffelseskost, fratrukket akkumulerte av- og nedskrivninger. Dersom den virkelige verdien av et driftsmiddel er lavere enn bokført verdi, og dette skyldes årsaker som ikke antas å være forbigående, skrives driftsmidlet ned til virkelig verdi. Utgifter forbundet med normalt vedlikehold og reparasjoner blir løpende kostnadsført. Utgifter ved større utskiftninger og fornyelser som øker driftsmidlenes levetid vesentlig, aktiveres. Et driftsmiddel anses som varig, dersom det har en økonomisk levetid på over 3 år, samt en kostpris på over kr 15 000.

Avskrivninger og nedskrivninger

Ordinære avskrivninger er beregnet lineært over driftsmidlenes økonomiske levetid med utgangspunkt i historisk kostpris. Tilsvarende prinsipper legges til grunn for immaterielle eiendeler. Avskrivningene er klassifisert som ordinære driftskostnader.

Dersom gjenvinnbart beløp av driftsmiddelet er lavere enn balanseført verdi foretas nedskrivning til gjenvinnbart beløp. Gjenvinnbart beløp er det høyeste av netto salgsverdi og verdi i bruk. Verdi i bruk er nåverdien av de fremtidige kontantstrømmene som eiendelen vil generere.

**Varelager og varekostnad**

Beholdning av varer vurderes til det laveste av kostpris og antatt virkelig verdi. Kostpris for tilvirkede varer er direkte materialer, direkte lønn samt andel av indirekte tilvirkningskostnader. Kostpris for virke er vurdert til det laveste av årets akkumulerte innkjøpspris og siste kvartals pris. Årets varekostnad består av kostpris for solgte varer.

Fordringer

Fordringer er oppført til pålydende med fradrag for ventede tap.

Pensjonsforpliktelser og pensjonskostnad

Selskapet har innskuddsbasert pensjonsordning som kostnadsføres.

Utsatt skatt og skattekostnad

Utsatt skatt beregnes på bakgrunn av midlertidige forskjeller mellom regnskapsmessige og skattemessige verdier ved utgangen av regnskapsåret. Ved beregningen benyttes nominell skattesats. Positive og negative forskjeller vurderes mot hverandre innenfor samme tidsintervall. Utsatt skattefordel oppstår dersom en har midlertidige forskjeller som gir opphav til skattemessige fradrag i fremtiden. Utsatt skattefordel som ikke antas å kunne bli nyttiggjort i overskuelig fremtid er ikke oppført i regnskapet.

Skattekostnaden består av endringer i utsatt skatt/utsatt skattefordel og årets betalbare skatt.

Kontantstrømoppstilling

Kontantstrømoppstilling er utarbeidet etter den indirekte metoden. Kontanter og kontantekvivalenter omfatter kontanter, bankinnskudd og andre kortsiktige, likvide plasseringer som umiddelbart og med uvesentlig kursrisiko kan konverteres til kjente kontantbeløp og med forfallsdato kortere enn tre måneder fra anskaffelsesdato.



Note 1 - Salgsinntekter

Salgsinntekter fordeler seg på følgende geografiske markeder:

	2022 (i hele 1000)	2021 (i hele 1000)
Europa	680 428	322 503
Ikke Europa	82 688	266 347
Totalt	763 116	588 850

Note 2 - Nærstående parter, transaksjoner og mellomværende med selskap i samme konsern

MM FollaCell AS er 100% eid av Mayr-Melnhof Karton AG.

Alle tall i hele 1000

	2022	2021
Fordringer		
Kundefordringer i konsern	76 796	48 038
Fordring på selskap i samme konsern	35 503	22 124
Sum	112 300	70 162
Gjeld		
Leverandørgjeld/Kortsiktig gjeld	66	10
Langsiktig gjeld	105 138	99 888
Sum	105 204	99 898

Alle fordringer forfaller innen ett år.

Av langsiktig gjeld har kr 10,5 mill forfall senere enn 5 år etter balansedagen..

Gjeld er ikke sikret ved pant.

Transaksjoner i året

Salg av varer	763 116
Andre inntekter	28 266
Kjøp av varer	7 105
Kjøp av tjenester	121
Rentekostnader	2 235

Konsernregnskapet kan man få utlevert ved henvendelse til Mayr-Melnhof Karton AG.

Note 3 - Lønn- personalkostnader, revisjonshonorar etc.

	2022 (i hele 1000)	2021 (i hele 1000)
Lønnskostnader		
Lønninger	45 196	39 653
Arbeidsgiveravgift	5 111	4 754
Pensjonskostnader	2 727	2 803
Øvrige personalkostnader	943	1 719
Sum	53 977	48 929
Gjennomsnittlig antall årsverk	68,4	68,6
Herav lærlinger	7,8	8,1



Ytelser til ledende personer	Beløp i hele 1000		
	Daglig leder	Styre	Bedrifts- forsamling
Lønn	1 547	0	0
Pensjonsutgifter	26	0	0
Annen godtgjørelse	7	0	0

Daglig leder har en produksjonsrelatert bonusavtale etter nærmere vilkår.

For 2022 ble det utbetalt bonus på NOK 271 000. Daglig leder har ingen opsjonsavtaler eller avtale om lønn etter fratreden fra sin stilling.

Pensjoner

Selskapet er pliktig til å ha tjenestepensjonsordning etter lov om obligatorisk tjenestepensjon. 70 ansatte var omfattet av ordningen pr desember 2022

Selskapet har en innskuddsbasert pensjonsordning som tilfredsstiller kravene i denne lov.

Godtgjørelse til revisor

Kostnadsført honorar til revisor, eksklusive merverdiavgift, fordeler seg som følge:	2022 (i hele 1000)	2021 (i hele 1000)
Lovpålagt revisjon	520	397
Andre attestasjonstjenester	25	20
Skatterådgivning		60
Andre tjenester utenfor revisjonen	178	205
Sum	723	682

Note 4 - Immaterielle eiendeler og varige driftsmidler

Alle tall i hele 1000 kr

	Tomter, bygninger o.a. fast eiendom	Maskiner og anlegg	Driftsløse, inventar o.a. utstyr	Immaterielle eiendeler	Anlegg under utførelse	Totalt
Akk. anskaffelseskost 1.1.2022	131 551	605 731	19 785	2 010	113 650	872 727
Tilgang i året	1 698	366	1 349		88 202	91 615
Avgang i året						0
Reklassifisering	4 886	4 419			- 9 305	0
Akk. anskaffelseskost 31.12.2022	138 135	610 516	21 134	2 010	192 547	964 342
Akk. avskrivninger 31.12.2022	75 823	371 153	2 112	569	0	449 657
Akk. nedskrivninger 31.12.2022	55 032	118 074	17 467	0	0	190 573
Bokført verdi 31.12.2022	7 280	121 289	1 555	1 441	192 547	324 112
Årets avskrivninger	478	10 907	127	201	0	11 713
Avskrivningsplan	6 %	5-33 %	5-33 %	10%		



Note 5 - Finansiell markedsrisiko

Selskapets hovedprodukter selges i EUR og USD. Forholdet mellom EUR, USD og NOK er derfor viktig for selskapets økonomiske resultater.

Selskapet er eksponert mot el.kraft priser. Selskapet har avtaler som sikrer at eksponeringen reduseres.

Note 6 - Spesifikasjon av resultatført valutagevinst og tap.

Alle tall i hele 1000

	2022	2021
Valutagevinst realisert	1 812	1 567
Valutagevinst urealisert	2 980	3 392
Valutatap realisert	3 559	6 743
Valutatap urealisert	2 062	153
Netto valutakostnad:	829	1 937



NOTE 7 SKATT

Årets skattekostnad	2022	2021
Resultatført skatt på ordinært resultat:		
Betalbar skatt	49 849 084	8 296 508
Endring i utsatt skatt	226 557	2 680 824
Skattekostnad ordinært resultat	50 075 641	10 977 332
Skattepliktig inntekt:		
Resultat før skatt	227 587 200	49 872 613
Permanente forskjeller	17 351	24 351
Endring i midlertidige forskjeller	-1 017 807	-12 197 564
Skattepliktig inntekt	226 586 744	37 699 401
Betalbar skatt i balansen:		
Betalbar skatt på årets resultat	49 849 084	8 296 508
Sum betalbar skatt i balansen	49 849 084	8 296 508
Beregning av effektiv skattesats		
Resultat før skatt	227 587 200	49 872 613
Beregnet skatt av resultat før skatt	50 069 184	10 971 975
Skatteeffekt av permanente forskjeller	3 817	5 357
Sum	50 073 001	10 977 332
Effektiv skattesats	22,0 %	22,0 %

Skatteeffekten av midlertidige forskjeller som har gitt opphav til utsatt skatt og utsatte skattefordeler, spesifisert på typer av midlertidige forskjeller

	2022	2021	Endring
Varige driftsmidler	37 724 751	31 140 440	-6 584 312
Langs. fordr. og gjeld i ut. valuta	-15 000	5 235 000	5 250 000
Gevinst – og tapskonto	1 266 016	1 582 521	316 505
Sum	38 975 767	37 957 961	-1 017 807
Grunnlag for utsatt skatt	38 975 767	37 957 961	-1 017 807
Utsatt skatt (22 %)	8 574 669	8 350 751	-223 918

NOTE 8 EGENKAPITAL

Alle tall i hele 1000

	Aksjekapital	Overkurs	Annen Innskutt egenkapital	Annen egenkapital	Sum egenkapital
Pr. 31.12.2021	10 000	39 535	0	234 063	283 598
Årets resultat				177 512	177 512
Utbytte				-177 000	-177 000
Pr 31.12.2022	10 000	39 535	0	234 575	284 110



Note 9 - Skyldige offentlige avgifter

Bundne skattetrekksmidler er pr 31.12.2022 på TNOK 2 744

Note 10 - Varer

	2022 (i hele 1000)	2021 (i hele 1000)
Virke	37 217	18 215
Ferdigvarer	82 654	64 240
Øvrige lager	54 374	42 913
Sum	174 244	125 368

Note 11 - Aksjekapital og aksjonærinformasjon

Selskapets aksjekapital består av 100 000 aksjer à kr. 100,- Selskapet har en aksjeklasse og alle aksjer har lik stemmerett.

Alle aksjene eies av Mayr-Melnhof Karton AG.



ÅRSBERETNING FOR 2022

1 MM FOLLACELL AS

MM FollaCell AS er lokalisert i Follafoss, Steinkjer kommune i Trøndelag.

Selskapet er et heleid datterselskap av Mayr-Melnhof Cartonboard International GmbH, som er en del av divisjonen MM Board & Paper (heretter kalt MM B&P) eid av Mayer-Melnhof Group, som har hovedkontor i Wien, Østerrike. MM B&P er en av de største produsentene av kartong som brukes i ulike typer emballasje. MM B&P har sju fabrikker i Europa. MM B&P kjøpte samtlige aksjer i tidligere Sødra Cell Folla AS den 22. juli 2013.

MM FollaCell AS produserer bleket og ubleket lang fiber kjemi termomekanisk masse (CTMP). Dette brukes som råmateriale for fremstilling av kartong og papir av forskjellige kvaliteter. MM FollaCell AS sine kunder er MM B&P's fabrikker i Europa samt eksterne kunder i Europa og Asia.

2 Økonomi

Inntektene gikk fra 591 383 TNOK i 2021 til 808 515 TNOK i 2022 som resulterte i årets resultat på 177 512 TNOK (2021: 38 895 TNOK).

Økonomiske tall i 2022 og 2021 var som følger (i 1000 kroner)

	2022	2021
Driftsinntekter	808 515	591 383
Driftsresultat	230 410	53 794
Årsresultat	177 512	38 895
Total balanse per 31.12	699 610	490 041
Egenkapital per 31.12	284 110	283 598

Kontantstrømanalyse

	2022	2021
Netto kontantstrøm fra operasjonelle aktiviteter	170 425	53 382
Netto kontantstrøm fra investeringsaktiviteter	-91 617	-47 172
Netto kontantstrøm fra finansieringsaktiviteter	-35 000	1 160

Kontantstrøm fra operasjonelle aktiviteter endret fra 53 382 TNOK i året til 170 425 TNOK.

Investeringsutgifter med sikte på å forbedre produksjonens effektivitet førte til kontantstrøm fra investeringsaktiviteter på -91 617 TNOK (2021: -47 172 TNOK).

Kontantstrøm fra finansielle aktiviteter er endret fra 1 160 TNOK (2021) til -35 000 TNOK

Den relativt store endringen skyldes stor investeringsaktivitet som finansieres med lån fra konsernet. Selskapets produkter selges i euro og USD. Flere av innsatsfaktorene er levert i Euro, SEK og GBP. Derfor er kursutviklingen på norske kroner viktig for bedriftens lønnsomhet.

Prisene på produktet (CTMP) er bestemt i det globale markedet og følger prisutviklingen i markedet.

Salgspriser til egne fabrikker følger også markedspriser på tilsvarende kvaliteter.

Styret anser de rapporterte resultater og balanse som et sant bilde av virksomheten i 2022. Regnskapet er basert på en forutsetning om fortsatt drift, og styret har ingen opplysninger som tyder på noe annet.



3 Markedsforhold

Selskapet leverer til MM B&P's kartong fabrikker samt ekstern kunder i Europa og Asia. Covid – 19 pandemien, krigen i Ukraina, energikrise i Europa, renteøkninger ol. påvirket verdensøkonomien og dermed også det globale massemarkedet.

Det ble solgt større volum internt til MM B&P i 2022 enn i tidligere år.

Kapasiteten er full utnyttet i 2022 og det planlegges med full kapasitetsutnyttelse i 2023.

4 Virkesforsyning

MM FollaCell AS arbeider aktivt for å øke andelen lokalt virke inn til virksomheten.

Virksomheten har flere systemer og prosesser for å sikre at alt virke i selskapets produkter kommer fra bærekraftige skoger. Vi erkjenner vårt ansvar som råstoff kjøper gjennom våre sourcing regler som sier at alt trevirke som brukes i vår produksjon kommer fra bærekraftige skoger.

Slike skoger defineres som:

- Sertifiserte skoger - vi anerkjenner systemer for FSC og PEFC
- Skog administreres i forhold til nasjonal lovgivning og forskrifter

Selskapet er FSC og PEFC-sertifisert og kjøper virke bare av godkjente forsyningskjeder og leverandører.

5 Produksjon

Selskapet har stabil og høy kapasitetsutnyttelse.

Det planlegges å øke kapasitetsutnyttelsen ytterligere i årene fremover.

Søknad om ny virksomhetstillatelse ble sendt til Miljødirektoratet i oktober 2016 og i juli 2018 forelå ny virksomhetstillatelse.

MM FollaCell AS har nå tillatelse for en årsproduksjon på 180 000 tonn CTMP.

Planlegging av tiltak og investeringer både på miljøsidan og kapasitetsøkning i CTMP fabrikken ble påstartet i 2018. Miljøtiltakene blir ferdigstilt i 2023 og gamle kapasitetsbegrensende maskiner i CTMP fabrikken blir byttet med nye maskiner høsten 2023.

6 Investeringer og R & D

I 2022 er det investert for 91,6 millioner kroner i nye driftsmidler i forhold til 47,2 millioner kroner i 2021.

Investeringer i miljøtiltak ihht. ny virksomhetstillatelse ble godkjent i 2019. Det skal investeres til sammen 153,5 mill. NOK i miljøtiltak i 2020 - 2023.

MM FollaCell AS jobber aktivt med forskning og utvikling. Første trinn er å fortsette utviklingen av kvaliteter som vil være optimal for MM sine kartongprodukter og bidra til produksjon av resirkulerbare produkter.



MM FollaCell AS har i 2022 deltatt i 1 forskningsprosjekt.

7 Risikostyring

Styreforsikring

Virksomhetens styre er dekket av MM' s styreforsikring. Dette gjelder hele styret inkl. ansatte representanter og daglig leder.
Forsikringsdekningen er opp til 60 000 000 Euro.

Finansielle risikofaktorer

Selskapets aktiviteter medfører ulike typer finansiell risiko: renterisiko, likviditetsrisiko, kredittrisiko og valutarisiko knyttet til de finansielle faktorene. Risikostyringspolitikken i selskapet for å håndtere disse risikoene er omtalt nedenfor. En omfattende finansiell risikostyring er gjennomført på gruppenivå.

• Renterisiko

Rente risiko er risikoen for at verdien av finansielle faktorer vil svinge på grunn av endringer i markedsrenten. Selskapets inntekter og kontantstrøm fra driften er i hovedsak uavhengig av endringer i markedsrenten da Selskapet har kun konserninterne rentebærende eiendeler og gjeld.

• Kredittrisiko

Kreditt risiko oppstår i hovedsak fra kontanter og kontantekvivalenter og kundefordring fra en nærstående part. Selskapet anser den tilhørende risiko til kundefordringer som lav.

• Likviditetsrisiko

Likviditets risiko er risikoen som oppstår når løpetiden på eiendeler og forpliktelser ikke samsvarer. Selskapets likviditetsrisiko er minimert som følge av den økonomiske støtten av morselskapet.

• Valutarisiko

Valutarisikoen representerer den risiko som oppstår ved endringer i verdien av finansielle faktorer. Risikoen er når selskapets transaksjons behandles i andre valutaer enn lokal valuta av selskapets valutaer. Dette gjelder særlig for virksomhet forhold med kunder og leverandører i EUR og USD. Denne risikoen er i størst mulig grad redusert ved å tilpasse forretningstransaksjon i lignende valutaer og inngåelse av forward- og swap-kontrakter i tett samarbeid med Treasury avdeling i konsernet.

8 Ansatte og arbeidsmiljø

MM FollaCell AS har etablert en innskuddsbasert pensjonsordning.

I 2022 fortsatte MMK FollaCell AS sitt HMS-arbeid i samsvar med inkluderende arbeidsliv avtalen.

For 2022 var sykefraværet 6,1 %.

I 2022 var antall personskader som medførte fravær 2.

Selskapet arbeider kontinuerlig med å utvikle retningslinjer og prosedyrer som vil bidra til å forhindre personskader.

Ved utgangen av året hadde selskapet 64 fast ansatte.

Selskapet hadde 6 lærlinger ved utgangen av 2022.

Prosentandelen av kvinner blant de faste ansatte er 17 % og blant lærlingene 0 %, til sammen utgjør prosentandelen 16% kvinner. (Selv om det er nedgang på kvinnelige lærlinger, er det økning på kvinnelige faste ansatte).

Bruk av foreldrepermisjoner: 53% kvinner, 47% menn.

Det var i 2022 ingen ufrivillig deltidsstillinger. Kun 4 deltidsstillinger (hvor de ansatte selv har ønsket redusert stilling grunnet helsemessige årsaker. 4 menn og 1 kvinne).



Ingen midlertidige ansatte i 2022.

Det er i samarbeid med tillitsvalgte sett på forskjeller i lønns- og arbeidsvilkår. Det er ikke opplevd noen forskjellsbehandling innen rekruttering, forfremmelse og utviklingsmuligheter, tilrettelegging, mulighet for å kombinere jobb og familieliv, trakassering, vold eller andre relevante områder.

Ledergruppen har bestått av 2 kvinner og 4 menn i store deler av 2022.

Faste møter:

Ukentlig ledergruppemøte.

Månedlige møter mellom virksomhetens ledelse og tillitsvalgte.

Kvartalsvis BAMU møter (Bedrifts og Arbeids Miljø Utvalg)

Prosjektmøter med deltakelse fra brukere.

Avdelingsvisemøter for avdelingene (hyppighet varierer avhengig av avdelingene)

Prioriterte områder:

Øke andelen kvinnelige ansatte. Det er svært positivt for arbeidsmiljøet som igjen vil gi positive synergier. Samt det er en fordel for bosetningen i bygda at flere kvinner er i arbeid.

Virksomheten må jobbe aktivt for å rekruttere inn ungdommer til yrkesfag og som lærlinger. Samt oppfordre kvinner til å søke på stillinger og kvinner må prioriteres til intervjuer.

Tiltak:

Kvinnelige søkere prioriteres inn til intervju, dette gjelder både faste ansatte og lærlinger. Jobber aktivt med tilrettelegging for at alle skal kunne stå mest mulig i arbeid. God seniorpolitikk og tilrettelegginger så langt det er mulig.

Metode for evaluering:

Evaluering må gjøres når det er hensiktsmessig (årlig), da det ikke er mange nyrekrutteringer hvert år.

Produksjonen er organisert som helkontinuerlig skiftarbeid, basert på en 5-skift ordning.

Selskapet er forpliktet til å sikre en arbeidsplass som fremmer mangfold og støtter likestilling for sine ansatte på tvers av etnisitet, nasjonalitet, hudfarge, språk, religion, kjønn og livs syn.

Som tremasseprodusent står MM FollaCell AS sannsynligvis ikke overfor de største menneskerettighetsutfordringer i sin daglige drift. Vi ser størst mulighet til å fremme respekt og forhindre brudd på menneskerettigheter i å være ansvarlig innkjøper av varer og tjenester. Gjennom MM's etiske retningslinjer og ved å opptre som ansvarlig innkjøper søker selskapet å bidra til at leverandørene følger sentrale prinsipper som er i samsvar med sine egne regler.

Mer informasjon om selskapets arbeid med grunnleggende menneskerettigheter og anstendige arbeidsforhold (åpenhetsloven) vil bli tilgjengelig på selskapets hjemmeside.

9 Miljø

MM FollaCell AS fikk ny virksomhetstillatelse gjeldende fra juli 2018.

Selskapet opererer i samsvar med de krav og pålegg som er gitt. Videre arbeides det kontinuerlig med forbedringer og optimaliseringer. I 2019 besluttet MM Gruppen å innvilge 153,5 Mill. NOK til investeringer i miljøtiltak for å oppfylle miljøkravene, gjeldende fra 01.01.2022, i virksomhetstillatelsen av juli 2018. På grunn av Covid – 19 pandemien ble miljøtiltak prosjektet forsinket. Det ble da søkt Miljødirektoratet om utsatt frist i henhold til tidsforskyvningen. Søknaden ble innvilget og ny dato er 31.08.2022.

Virksomheten er sertifisert ihht. ISO 9001, 14001, 50001. ISEGA, FSC og PEFC standardene.



10 Tiltak å bedre konkurranseevnen

Hovedfokus er å skape lønnsom produksjon ved å utnytte fabrikkens kapasitet. Planer og målrettede tiltak rettet mot videre vekst og produksjonsoptimalisering for å styrke selskapets posisjon i markedet, noe som vil kreve ytterligere investeringer. Økt kjøp av lokalt virke er viktig for å redusere samlede kostnader på innsatsfaktorer. MM FollaCell AS er en av kjernebedriftene i WoodWorks! næringsklynge.

11 Framtidsutsikter

Styret vurderer framtidsutsiktene som tilfredsstillende.

Forventet økning i etterspørselen fra MM B&P samt eksterne selskaper bør styrke selskapets markedsposisjon.

Selskapet har en fornuftig blanding av spotkjøp og langsiktige avtaler vedrørende el. kraft.

Selskapet har motiverte og kvalifiserte medarbeidere som bidrar til en effektiv produksjon.

Disponering av overskudd for 2022 (NOK 1 000)


Overført annen egenkapital	512
Utbytte	177 000
Total sum	177 512

Det har ikke vært noen spesielle hendelser som påvirker regnskapet etter at regnskapet 2022 var ferdigstilt.

Styret ønsker å takke alle ansatte for innsatsen.


FollaFoss, 27.04.2023

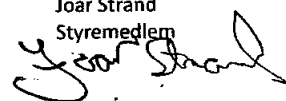
Styret i MM FollaCell AS:


Odd Morten Aalberg
CEO og styremedlem


Bernhard Peschek
Styreleder


Franz Hiesinger
Styremedlem

John Egil Aasberg
Styremedlem


Joar Strand
Styremedlem




**ÅRSREGNSKAP MM FOLLACELL AS
FOR PERIODEN 01.01.2022 - 31.12.2022**



Resultatregnskap

MM FollaCell AS

Driftsinntekter og driftskostnader	Note	2022	2021
(i hele 1000)			
Salgsinntekt	1, 2	763 116	588 850
Annen driftsinntekt		45 399	2 533
Sum driftsinntekter		808 515	591 383
Varekostnad		350 300	291 282
End. beh. varer u. tilv. og ferdigvarer		-18 414	25 838
Lønnskostnad	3	53 977	48 929
Av- og nedskrivninger på varige driftsmidler	4	11 713	11 918
Annen driftskostnad	2, 3, 5	180 530	159 621
Sum driftskostnader		578 106	537 589
Driftsresultat		230 410	53 794
Finansinntekter og finanskostnader			
Renteinntekt fra foretak i samme konsern	2	142	0
Annen renteinntekt		70	50
Annen finansinntekt	6	13 771	17 288
Rentekostnad til selskap i samme konsern	2	2 376	1 959
Annen rentekostnad		-171	76
Annen finanskostnad	6	14 600	19 225
Resultat av finansposter		-2 822	-3 922
Resultat før skattekostnad		227 587	49 873
Skattekostnad på resultat	7	50 076	10 977
Resultat		177 512	38 895
Årsresultat	8	177 512	38 895
Avsatt til utbytte		177 000	35 000
Avsatt til annen egenkapital		512	3 895
Sum overføringer		177 512	38 895

MM FollaCell AS



Balanse pr 31.12

MM FollaCell AS

	Note	2022	2021
Eiendeler (i hele 1000)			
Anleggsmidler			
Konsesjoner, patenter o.l.		1 440	1 641
Sum immaterielle eiendeler		1 440	1 641
Varige driftsmidler			
Tomter, bygninger o.a. fast eiendom		7 280	1 174
Maskiner og anlegg		121 288	127 410
Driftsløsøre, inventar o.a. utstyr		1 555	334
Anlegg under utførelse		192 549	113 650
Sum varige driftsmidler	4	322 672	242 568
Andre langsiktige fordringer		962	0
Sum finansielle anleggsmidler		962	0
Sum anleggsmidler		325 074	244 209
Omløpsmidler			
Lager av varer og annen beholdning	10	174 244	125 368
Fordringer			
Kundefordringer		28 776	1 133
Fordring på selskap i samme konsern	2	84 034	70 162
Andre kortsiktige fordringer		23 457	28 952
Sum fordringer		136 266	100 247
Bankinnskudd, kontanter o.l.	9	64 025	20 218
Sum omløpsmidler		374 536	245 832
Sum eiendeler		699 610	490 041

MM FollaCell AS



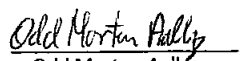
Balanseregning 2022


MM FollaCell AS

	Note	2022	2021
Egenkapital og gjeld (i hele 1000)			
Innskutt egenkapital			
Aksjekapital	11	10 000	10 000
Overkurs		39 535	39 535
		49 535	49 535
Opptjent egenkapital			
Annen egenkapital		234 575	234 063
Sum opptjent egenkapital		234 575	234 063
Sum egenkapital	8	284 110	283 598
Gjeld			
Utsatt skatt	7	8 575	8 348
Sum avsetning for forpliktelser		8 575	8 348
Gjeld til foretak i samme konsern	2	105 138	99 888
Sum annen langsiktig gjeld		105 138	99 888
Kortsiktig gjeld			
Leverandørgjeld		63 280	44 557
Gjeld til selskap i samme konsern	2	66	10
Betalbar skatt	7	49 849	8 297
Skyldig offentlige avgifter	9	3 748	2 451
Utbytte		177 000	35 000
Annen kortsiktig gjeld		7 843	7 892
Sum kortsiktig gjeld		301 787	98 206
Sum gjeld		415 500	206 443
Sum egenkapital og gjeld		699 610	490 041

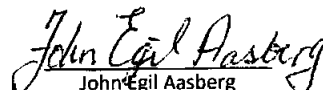
Follafooss, 27.04.2023
Styret i MM FollaCell AS


Bernhard Peschek
styreleder


Odd Morten Aalberg
styremedlem/daglig leder


Joar Strand
styremedlem


Franz Hiesinger
styremedlem


John Egil Aasberg
styremedlem

MM FollaCell AS



Indirekte kontantstrøm

MM FollaCell AS

(Beløp i NOK 1000)

	Note	2022	2021
Kontantstrømmer fra operasjonelle aktiviteter			
Resultat før skattekostnad		227 587	49 873
Periodens betalte skatt		8 297	10 610
Ordinære avskrivninger		11 713	11 918
Endring i varelager		-48 877	22 510
Endring i kundefordringer		-27 643	6 118
Endring i leverandørgjeld		18 723	-2 734
Poster klassifisert som invest.- eller finans.aktiviteter		0	35 000
Endring i andre tidsavgrensingsposter		-2 783	-58 694
Netto kontantstrøm fra operasjonelle aktiviteter		170 425	53 382
Kontantstrømmer fra investeringsaktiviteter			
Utbetalinger ved kjøp av varige driftsmidler		91 617	47 172
Netto kontantstrøm fra investeringsaktiviteter		-91 617	-47 172
Kontantstrømmer fra finansieringsaktiviteter			
Innbetalinger ved opptak av ny langsiktig gjeld		0	26 160
Utbetalinger av utbytte		35 000	25 000
Netto kontantstrøm fra finansieringsaktiviteter		-35 000	1 160
Netto endring i kontanter og kontantekvivalenter		43 808	7 370
Beh. av kont. og kontantekvivalenter ved per. begynnelse		20 218	12 848
Beh. av kont. og kontantekvivalenter ved per. slutt		64 025	20 218

MM FollaCell AS



MM FollaCell AS

Grunnleggende prinsipper - vurdering og klassifisering - Andre forhold

Årsregnskapet består av resultatregnskap, balanse, kontantstrømoppstilling og noteopplysninger og er avlagt i samsvar med regnskapslov og god regnskapskikk i Norge gjeldende pr. 31. desember 2022

Årsregnskapet er basert på de grunnleggende prinsippene om historisk kost, sammenlignbarhet, kongruens og forsiktighet.

Transaksjoner regnskapsføres til verdien av vederlaget på transaksjonstidspunktet. Inntekter resultatføres når de er opptjent og kostnader sammenstilles med opptjente inntekter. Regnskapsprinsippene utdypes nedenfor. Når faktiske tall ikke lenger er tilgjengelige på tidspunkt for regnskapsavleggelsen, tilsier god regnskapskikk at ledelsen beregner et best mulig estimat for bruk i resultatregnskap og balanse.

Eiendeler/gjeld som knytter seg til varekretsløpet og poster som forfaller til betaling innen ett år etter balansedagen, er klassifisert som omløpsmidler/kortsiktig gjeld. Vurdering av omløpsmidler/kortsiktig gjeld skjer til laveste/høyeste verdi av anskaffelseskost og virkelig verdi. Virkelig verdi er definert som antatt fremtidig salgpris redusert med forventede salgskostnader. Andre eiendeler er klassifisert som anleggsmidler. Vurdering av anleggsmidler skjer til anskaffelseskost. Anleggsmidler som forringes avskrives.

Ved anvendelse av regnskapsprinsipper og presentasjon av transaksjoner og andre forhold, legges det vekt på økonomiske realiteter. Betingede tap som er sannsynlige og kvantifiserbare, kostnadsføres. Det presenteres tall for geografiske markeder da den geografiske fordelingen av aktiviteten er av betydning for å vurdere selskapet. Selskapet har kun ett virksomhetsområde.

Regnskapsprinsipper for vesentlige regnskapposter

Regnskapsåret er 01.01.2022 - 31.12.2022

Sammenlignbare størrelse refererer seg til regnskapsåret 01.01.2021 - 31.12.2021

Inntektsføringstidspunkt

Inntekt resultatføres når den er opptjent. Inntektsføring skjer følgelig normalt på leveringstidspunktet ved salg av varer og tjenester. Driftsinntektene er fratrukket merverdiavgift, rabatter og bonuser.

Valuta

Transaksjoner i utenlandsk valuta omregnes til kurs på transaksjonstidspunktet. Pengeposter i utenlandsk valuta omregnes til norske kroner ved å benytte balansedagens kurs. Ikke-pengeposter som måles til historisk kurs uttrykt i utenlandsk valuta, omregnes til norske kroner ved å benytte valutakursen på transaksjonstidspunktet. Valutakursendringer resultatføres løpende i regnskapsperioden. Valutakursdifferanser og omregningsdifferanser presenteres som Annen finansinntekt og Annen finanskostnad i årsregnskapet.

Varige driftsmidler

Varige driftsmidler føres i balansen til anskaffelseskost, fratrukket akkumulerte av- og nedskrivninger. Dersom den virkelige verdien av et driftsmiddel er lavere enn bokført verdi, og dette skyldes årsaker som ikke antas å være forbigående, skrives driftsmidlet ned til virkelig verdi. Utgifter forbundet med normalt vedlikehold og reparasjoner blir løpende kostnadsført. Utgifter ved større utskiftninger og fornyelser som øker driftsmidlenes levetid vesentlig, aktiveres. Et driftsmiddel anses som varig, dersom det har en økonomisk levetid på over 3 år, samt en kostpris på over kr 15 000.

Avskrivninger og nedskrivninger

Ordinære avskrivninger er beregnet lineært over driftsmidlenes økonomiske levetid med utgangspunkt i historisk kostpris. Tilsvarende prinsipper legges til grunn for immaterielle eiendeler. Avskrivningene er klassifisert som ordinære driftskostnader.

Dersom gjenvinnbart beløp av driftsmiddelet er lavere enn balanseført verdi foretas nedskrivning til gjenvinnbart beløp. Gjenvinnbart beløp er det høyeste av netto salgsverdi og verdi i bruk. Verdi i bruk er nåverdien av de fremtidige kontantstrømmene som eiendelen vil generere.

**Varelager og varekostnad**

Beholdning av varer vurderes til det laveste av kostpris og antatt virkelig verdi. Kostpris for tilvirkede varer er direkte materialer, direkte lønn samt andel av indirekte tilvirkningskostnader. Kostpris for virke er vurdert til det laveste av årets akkumulerte innkjøpspris og siste kvartals pris. Årets varekostnad består av kostpris for solgte varer.

Fordringer

Fordringer er oppført til pålydende med fradrag for ventede tap.

Pensjonsforpliktelser og pensjonskostnad

Selskapet har innskuddsbasert pensjonsordning som kostnadsføres.

Utsatt skatt og skattekostnad

Utsatt skatt beregnes på bakgrunn av midlertidige forskjeller mellom regnskapsmessige og skattemessige verdier ved utgangen av regnskapsåret. Ved beregningen benyttes nominell skattesats. Positive og negative forskjeller vurderes mot hverandre innenfor samme tidsintervall. Utsatt skattefordel oppstår dersom en har midlertidige forskjeller som gir opphav til skattemessige fradrag i fremtiden. Utsatt skattefordel som ikke antas å kunne bli nyttiggjort i overskuelig fremtid er ikke oppført i regnskapet.

Skattekostnaden består av endringer i utsatt skatt/utsatt skattefordel og årets betalbare skatt.

Kontantstrømpoppstilling

Kontantstrømpoppstilling er utarbeidet etter den indirekte metoden. Kontanter og kontantekvivalenter omfatter kontanter, bankinnskudd og andre kortsiktige, likvide plasseringer som umiddelbart og med uvesentlig kursrisiko kan konverteres til kjente kontantbeløp og med forfallsdato kortere enn tre måneder fra anskaffelsesdato.



Note 1 - Salgsinntekter

Salgsinntekter fordeler seg på følgende geografiske markeder:

	2022 (i hele 1000)	2021 (i hele 1000)
Europa	680 428	322 503
Ikke Europa	82 688	266 347
Totalt	763 116	588 850

Note 2 - Nærstående parter, transaksjoner og mellomværende med selskap i samme konsern

MM FollaCell AS er 100% eid av Mayr-Melnhof Karton AG.

Alle tall i hele 1000

	2022	2021
Fordringer		
Kundefordringer i konsern	76 796	48 038
Fordring på selskap i samme konsern	35 503	22 124
Sum	112 300	70 162
Gjeld		
Leverandørgjeld/Kortsiktig gjeld	66	10
Langsiktig gjeld	105 138	99 888
Sum	105 204	99 898

Alle fordringer forfaller innen ett år.
Av langsiktig gjeld har kr 10,5 mill forfall senere enn 5 år etter balansedagen.
Gjeld er ikke sikret ved pant.

Transaksjoner i året

Salg av varer	763 116
Andre inntekter	28 266
Kjøp av varer	7 105
Kjøp av tjenester	121
Rentekostnader	2 235

Konsernregnskapet kan man få utlevert ved henvendelse til Mayr-Melnhof Karton AG.

Note 3 - Lønn- personalkostnader, revisjonshonorar etc.

Lønnskostnader	2022 (i hele 1000)	2021 (i hele 1000)
Lønninger	45 196	39 653
Arbeidsgiveravgift	5 111	4 754
Pensjonskostnader	2 727	2 803
Øvrige personalkostnader	943	1 719
Sum	53 977	48 929
Gjennomsnittlig antall årsverk	68,4	68,6
Herav lærlinger	7,8	8,1



Ytelser til ledende personer	Beløp i hele 1000		
	Daglig leder	Styre	Bedrifts- forsamling
Lønn	1 547	0	0
Pensjonsutgifter	26	0	0
Annen godtgjørelse	7	0	0

Daglig leder har en produksjonsrelatert bonusavtale etter nærmere vilkår.
For 2022 ble det utbetalt bonus på NOK 271 000. Daglig leder har ingen opsjonsavtaler eller avtale om lønn etter fratreden fra sin stilling.

Pensjoner

Selskapet er pliktig til å ha tjenstepensjonsordning etter lov om obligatorisk tjenstepensjon. 70 ansatte var omfattet av ordningen pr desember 2022

Selskapet har en Innskuddsbasert pensjonsordning som tilfredsstiller kravene i denne lov.

Godtgjørelse til revisor

Kostnadsført honorar til revisor, eksklusive merverdiavgift, fordeler seg som følge:	2022 (i hele 1000)	2021 (i hele 1000)
Lovpålagt revisjon	520	397
Andre attestasjonstjenester	25	20
Skatterådgivning		60
Andre tjenester utenfor revisjonen	178	205
Sum	723	682

Note 4 - Immaterielle eiendeler og varige driftsmidler

Alle tall i hele 1000 kr

	Tomter, bygninger o.a. fast eiendom	Maskiner og anlegg	Driftsløsløse inventar o.a. utstyr	Immaterielle eiendeler	Anlegg under utførelse	Totalt
Akk. anskaffelseskost 1.1.2022	131 551	605 731	19 785	2 010	113 650	872 727
Tilgang i året	1 698	366	1 349		88 202	91 615
Avgang i året						0
Reklassifisering	4 886	4 419			- 9 305	0
Akk. anskaffelseskost 31.12.2022	138 135	610 516	21 134	2 010	192 547	964 342
Akk. avskrivninger 31.12.2022	75 823	371 153	2 112	569	0	449 657
Akk. nedskrivninger 31.12.2022	55 032	118 074	17 467	0	0	190 573
Bokført verdi 31.12.2022	7 280	121 289	1 555	1 441	192 547	324 112
Årets avskrivninger	478	10 907	127	201	0	11 713
Avskrivningsplan	6 %	5-33 %	5-33 %	10%		



Note 5 - Finansiell markedsrisiko

Selskapets hovedprodukter selges i EUR og USD. Forholdet mellom EUR, USD og NOK er derfor viktig for selskapets økonomiske resultater.

Selskapet er eksponert mot el.kraft priser. Selskapet har avtaler som sikrer at eksponeringen reduseres.

Note 6 - Spesifikasjon av resultatført valutagevinst og tap.

Alle tall i hele 1000

	2022	2021
Valutagevinst realisert	1 812	1 567
Valutagevinst urealisert	2 980	3 392
Valutatap realisert	3 559	6 743
Valutatap urealisert	2 062	153
Netto valutakostnad:	829	1 937



NOTE 7 SKATT

Årets skattekostnad	2022	2021
Resultatført skatt på ordinært resultat:		
Betalbar skatt	49 849 084	8 296 508
Endring i utsatt skatt	226 557	2 680 824
Skattekostnad ordinært resultat	50 075 641	10 977 332
Skattepliktig inntekt:		
Resultat før skatt	227 587 200	49 872 613
Permanente forskjeller	17 351	24 351
Endring i midlertidige forskjeller	-1 017 807	-12 197 564
Skattepliktig inntekt	226 586 744	37 699 401
Betalbar skatt i balansen:		
Betalbar skatt på årets resultat	49 849 084	8 296 508
Sum betalbar skatt i balansen	49 849 084	8 296 508
Beregning av effektiv skattesats		
Resultat før skatt	227 587 200	49 872 613
Beregnet skatt av resultat før skatt	50 069 184	10 971 975
Skatteeffekt av permanente forskjeller	3 817	5 357
Sum	50 073 001	10 977 332
Effektiv skattesats	22,0 %	22,0 %

Skatteeffekten av midlertidige forskjeller som har gitt opphav til utsatt skatt og utsatte skattefordeler, spesifisert på typer av midlertidige forskjeller

	2022	2021	Endring
Varige driftsmidler	37 724 751	31 140 440	-6 584 312
Langs. fordr. og gjeld i ut. valuta	-15 000	5 235 000	5 250 000
Gevinst – og tapskonto	1 266 016	1 582 521	316 505
Sum	38 975 767	37 957 961	-1 017 807
Grunnlag for utsatt skatt	38 975 767	37 957 961	-1 017 807
Utsatt skatt (22 %)	8 574 669	8 350 751	-223 918

NOTE 8 EGENKAPITAL

Alle tall i hele 1000

	Aksjekapital	Overkurs	Annen Innskutt egenkapital	Annen egenkapital	Sum egenkapital
Pr. 31.12.2021	10 000	39 535	0	234 063	283 598
Årets resultat				177 512	177 512
Utbytte				-177 000	-177 000
Pr 31.12.2022	10 000	39 535	0	234 575	284 110



Note 9 - Skyldige offentlige avgifter

Bundne skattetrekksmidler er pr 31.12.2022 på TNOK 2 744

Note 10 - Varer

	2022 (i hele 1000)	2021 (i hele 1000)
Virke	37 217	18 215
Ferdigvarer	82 654	64 240
Øvrige lager	54 374	42 913
Sum	174 244	125 368

Note 11 - Aksjekapital og aksjonærinformasjon

Selskapets aksjekapital består av 100 000 aksjer à kr. 100,- Selskapet har en aksjeklasse og alle aksjer har lik stemmerett.

Alle aksjene eies av Mayr-Melnhof Karton AG.



Til generalforsamlingen i MM FollaCell AS

Uavhengig revisors beretning

Konklusjon

Vi har revidert årsregnskapet for MM FollaCell AS som består av balanse per 31. desember 2022, resultatregnskap og kontantstrømpoppstilling for regnskapsåret avsluttet per denne datoen og noter til årsregnskapet, herunder et sammendrag av viktige regnskapsprinsipper.

Etter vår mening

- oppfyller årsregnskapet gjeldende lovkrav, og
- gir årsregnskapet et rettviseende bilde av selskapets finansielle stilling per 31. desember 2022, og av dets resultater og kontantstrømmer for regnskapsåret avsluttet per denne datoen i samsvar med regnskapslovens regler og god regnskapsskikk i Norge.

Grunnlag for konklusjonen

Vi har gjennomført revisjonen i samsvar med International Standards on Auditing (ISA-ene). Våre oppgaver og plikter i henhold til disse standardene er beskrevet nedenfor under *Revisors oppgaver og plikter ved revisjonen av årsregnskapet*. Vi er uavhengige av selskapet i samsvar med kravene i relevante lover og forskrifter i Norge og International Code of Ethics for Professional Accountants (inkludert internasjonale uavhengighetsstandarder) utstedt av International Ethics Standards Board for Accountants (IESBA-reglene), og vi har overholdt våre øvrige etiske forpliktelser i samsvar med disse kravene. Innhentet revisjonsbevis er etter vår vurdering tilstrekkelig og hensiktsmessig som grunnlag for vår konklusjon.

Øvrig informasjon

Styret og daglig leder (ledelsen) er ansvarlige for informasjonen i årsberetningen. Øvrig informasjon omfatter informasjon i årsrapporten bortsett fra årsregnskapet og den tilhørende revisjonsberetningen. Vår konklusjon om årsregnskapet ovenfor dekker ikke informasjonen i årsberetningen.

I forbindelse med revisjonen av årsregnskapet er det vår oppgave å lese årsberetningen. Formålet er å vurdere hvorvidt det foreligger vesentlig inkonsistens mellom årsberetningen og årsregnskapet og den kunnskap vi har opparbeidet oss under revisjonen av årsregnskapet, eller hvorvidt informasjon i årsberetningen ellers fremstår som vesentlig feil. Vi har plikt til å rapportere dersom årsberetningen fremstår som vesentlig feil. Vi har ingenting å rapportere i så henseende.

Basert på kunnskapen vi har opparbeidet oss i revisjonen, mener vi at årsberetningen

- er konsistent med årsregnskapet og
- inneholder de opplysninger som skal gis i henhold til gjeldende lovkrav.

Ledelsens ansvar for årsregnskapet

Ledelsen er ansvarlig for å utarbeide årsregnskapet og for at det gir et rettviseende bilde i samsvar med regnskapslovens regler og god regnskapsskikk i Norge. Ledelsen er også ansvarlig for slik

PricewaterhouseCoopers AS, Brattørkaia 17B, Postboks 6365 Torgard, NO-7492 Trondheim
T: 02316, org. no.: 987 009 713 MVA, www.pwc.no

Statsautoriserte revisorer, medlemmer av Den norske Revisorforening og autorisert regnskapsførerselskap



internkontroll som den finner nødvendig for å kunne utarbeide et årsregnskap som ikke inneholder vesentlig feilinformasjon, verken som følge av misligheter eller utilsiktede feil.

Ved utarbeidelsen av årsregnskapet må ledelsen ta standpunkt til selskapets evne til fortsatt drift og opplyse om forhold av betydning for fortsatt drift. Forutsetningen om fortsatt drift skal legges til grunn for årsregnskapet så lenge det ikke er sannsynlig at virksomheten vil bli avviklet.

Revisors oppgaver og plikter ved revisjonen av årsregnskapet

Vårt mål er å oppnå betryggende sikkerhet for at årsregnskapet som helhet ikke inneholder vesentlig feilinformasjon, verken som følge av misligheter eller utilsiktede feil, og å avgi en revisjonsberetning som inneholder vår konklusjon. Betryggende sikkerhet er en høy grad av sikkerhet, men ingen garanti for at en revisjon utført i samsvar med ISA-ene, alltid vil avdekke vesentlig feilinformasjon. Feilinformasjon kan oppstå som følge av misligheter eller utilsiktede feil. Feilinformasjon er å anse som vesentlig dersom den enkeltvis eller samlet med rimelighet kan forventes å påvirke de økonomiske beslutningene som brukerne foretar på grunnlag av årsregnskapet.

For videre beskrivelse av revisors oppgaver og plikter vises det til:
<https://revisorforeningen.no/revisjonsberetninger>

Trondheim, 27. april 2023
PricewaterhouseCoopers AS

Roger Bonaunet
Statsautorisert revisor
(elektronisk signert)



 Securely signed with Brevio

Revisjonsberetning

Signers:

Name	Method	Date
Bonaunet, Roger	BANKID	2023-04-27 22:16

This document package contains:

- Closing page (this page)
- The original document(s)
- The electronic signatures. These are not visible in the document, but are electronically integrated.



This file is sealed with a digital signature.
The seal is a guarantee for the authenticity
of the document.