



ÅRSREGNSKAPET FOR REGNSKAPSÅRET 2023 - GENERELL INFORMASJON

Enheten

Organisasjonsnummer: 925 508 446
Organisasjonsform: Aksjeselskap
Foretaksnavn: MAFO HOLDING AS
Forretningsadresse: c/o AF Gruppen Norge AS
Innspurten 15
0663 OSLO

Regnskapsår

Årsregnskapets periode: 01.01.2023 - 31.12.2023

Konsern

Morselskap i konsern: Ja
Konsernregnskap lagt ved: Nei

Regnskapsregler

Regler for små foretak benyttet: Ja
Benyttet ved utarbeidelsen av årsregnskapet til selskapet: Regnskapslovens alminnelige regler

Årsregnskapet fastsatt av kompetent organ

Bekreftet av representant for selskapet: Øystein Brun
Dato for fastsettelse av årsregnskapet: 30.04.2024

Grunnlag for avgivelse

År 2023: Årsregnskapet er elektronisk innlevert
År 2022: Tall er hentet fra elektronisk innlevert årsregnskap fra 2023

Det er ikke krav til at årsregnskapet m.v. som sendes til Regnskapsregisteret er undertegnet. Kontrollen på at dette er utført ligger hos revisor/enhetens øverste organ. Sikkerheten ivaretas ved at innsender har rolle/rettighet for innsending av årsregnskapet via Altinn, og ved at det bekreftes at årsregnskapet er fastsatt av kompetent organ.

Brønnøysundregistrene, 16.07.2025



Resultatregnskap

Beløp i: NOK	Note	2023	2022
RESULTATREGNSKAP			
Kostnader			
Annen driftskostnad	3,4	198 229	115 582
Sum kostnader		198 229	115 582
Driftsresultat		-198 229	-115 582
Finansinntekter og finanskostnader			
Annen renteinntekt		4 089	
Sum finansinntekter		4 089	
Annen rentekostnad		48 209	14 700
Annen finanskostnad	5	46 531 415	
Sum finanskostnader		46 579 624	14 700
Netto finans		-46 575 535	-14 700
Ordinært resultat før skattekostnad		-46 773 764	-130 282
Skattekostnad på ordinært resultat	4	-53 317	-28 662
Ordinært resultat etter skattekostnad		-46 720 447	-101 620
Årsresultat		-46 720 447	-101 620
Overføringer og disponeringer			
Udekket tap	6	-46 720 447	-101 620
Sum overføringer og disponeringer		-46 720 447	-101 620



Balanse

Beløp i: NOK	Note	2023	2022
BALANSE - EIENDELER			
Anleggsmidler			
Immaterielle eiendeler			
Utsatt skattefordel	4	246 806	193 489
Sum immaterielle eiendeler		246 806	193 489
Finansielle anleggsmidler			
Investering i datterselskap	5	40 594 520	74 125 935
Sum finansielle anleggsmidler		40 594 520	74 125 935
Sum anleggsmidler		40 841 326	74 319 424
Omløpsmidler			
Varer			
Bankinnskudd, kontanter og lignende			
Bankinnskudd, kontanter og lignende		195 130	139 270
Sum bankinnskudd, kontanter og lignende		195 130	139 270
Sum omløpsmidler		195 130	139 270
SUM EIENDELER		41 036 456	74 458 694
BALANSE - EGENKAPITAL OG GJELD			
Egenkapital			
Innskutt egenkapital			
Selskapskapital	6	100 000	100 000
Overkurs	6	74 530 000	74 530 000
Sum innskutt egenkapital		74 630 000	74 630 000
Opptjent egenkapital			
Udekket tap	6	47 406 453	686 006
Sum opptjent egenkapital		-47 406 453	-686 006



Balanse

Beløp i: NOK	Note	2023	2022
Sum egenkapital		27 223 547	73 943 994
Gjeld			
Langsiktig gjeld			
Annen langsiktig gjeld			
Ansvarlig lånekapital		812 909	514 700
Sum annen langsiktig gjeld		812 909	514 700
Sum langsiktig gjeld		812 909	514 700
Kortsiktig gjeld			
Kortsiktig konserngjeld		13 000 000	
Sum kortsiktig gjeld		13 000 000	
Sum gjeld		13 812 909	514 700
SUM EGENKAPITAL OG GJELD		41 036 456	74 458 694



Brønnøysundregistrene

ÅRSREGNSKAP FOR REGNSKAPSÅRET 2023 - GENERELL INFORMASJON

Journalnummer: 2024 539452

Enheten

Organisasjonsnummer: 925 508 446
Organisasjonsform: Aksjeselskap
Foretaksnavn: MAFO HOLDING AS
Forretningsadresse: c/o AF Gruppen Norge AS
Innspurten 15
0663 OSLO

Regnskapsår

Årsregnskapets periode: 01.01.2023 - 31.12.2023

Konsern

Mørselskap i konsern: Ja
Konsernregnskap lagt ved: Nei

Regnskapsregler

Regler for små foretak benyttet: Ja
Benyttet ved utarbeidelsen av
årsregnskapet til selskapet: Regnskapslovens alminnelige regler

Årsregnskapet fastsatt av kompetent organ

Bekreftet av representant for selskapet: Øystein Brun
Dato for fastsettelse av årsregnskapet: 30.04.2024

Grunnlag for avgivelse

År 2023: Årsregnskap er elektronisk innlevert.
År 2022: Tall er hentet fra elektronisk innlevert årsregnskap fra 2023.

Det er ikke krav til at årsregnskapet m.v. som sendes til Regnskapsregisteret er undertegnet. Kontrollen på at dette er utført ligger hos revisor/enhetens øverste organ. Sikkerheten ivaretas ved at innsender har rolle/rettighet for innsending av årsregnskapet via Altinn, og ved at det bekreftes at årsregnskapet er fastsatt av kompetent organ.

Brønnøysundregistrene, 27.06.2024



Organisasjonsnr: 925 508 446
MAFO HOLDING AS

RESULTATREGNSKAP

Beløp i: NOK	Note	2023	2022
RESULTATREGNSKAP			
Kostnader			
Annen driftskostnad	3,4	198 229	115 582
Sum kostnader		198 229	115 582
Driftsresultat		-198 229	-115 582
Finansinntekter og finanskostnader			
Annen renteinntekt		4 089	
Sum finansinntekter		4 089	
Annen rentekostnad		48 209	14 700
Annen finanskostnad	5	46 531 415	
Sum finanskostnader		46 579 624	14 700
Netto finans		-46 575 535	-14 700
Ordinært resultat før skattekostnad		-46 773 764	-130 282
Skattekostnad på ordinært resultat	4	-53 317	-28 662
Ordinært resultat etter skattekostnad		-46 720 447	-101 620
Årsresultat		-46 720 447	-101 620
Overføringer og disponeringer			
Udekket tap	6	-46 720 447	-101 620
Sum overføringer og disponeringer		-46 720 447	-101 620



Organisasjonsnr: 925 508 446
MAFO HOLDING AS

BALANSE

Beløp i: NOK	Note	2023	2022
BALANSE - EIENDELER			
Anleggsmidler			
Immaterielle eiendeler			
Utsatt skattefordel	4	246 806	193 489
Sum immaterielle eiendeler		246 806	193 489
Finansielle anleggsmidler			
Investering i datterselskap	5	40 594 520	74 125 935
Sum finansielle anleggsmidler		40 594 520	74 125 935
Sum anleggsmidler		40 841 326	74 319 424
Omløpsmidler			
Varer			
Bankinnskudd, kontanter og lignende			
Bankinnskudd, kontanter og lignende		195 130	139 270
Sum bankinnskudd, kontanter og lignende		195 130	139 270
Sum omløpsmidler		195 130	139 270
SUM EIENDELER		41 036 456	74 458 694
BALANSE - EGENKAPITAL OG GJELD			
Egenkapital			
Innskutt egenkapital			
Selskapskapital	6	100 000	100 000
Overkurs	6	74 530 000	74 530 000
Sum innskutt egenkapital		74 630 000	74 630 000
Opptjent egenkapital			
Udekket tap	6	47 406 453	686 006
Sum opptjent egenkapital		-47 406 453	-686 006
Sum egenkapital		27 223 547	73 943 994
Gjeld			
Langsiktig gjeld			
Annen langsiktig gjeld			
Ansvarlig lånekapital		812 909	514 700
Sum annen langsiktig gjeld		812 909	514 700



Sum langsiktig gjeld	812 909	514 700
Kortsiktig gjeld		
Kortsiktig konserngjeld	13 000 000	
Sum kortsiktig gjeld	13 000 000	
Sum gjeld	13 812 909	514 700
SUM EGENKAPITAL OG GJELD	41 036 456	74 458 694



Organisasjonsnr: 925 508 446
MAFO HOLDING AS

NOTEOPPLYSNINGER - SELSKAP - alle poster oppgitt i hele tall

Note
2

Regnskapsprinsipper

Note
3

Antall årsverk i regnskapsåret
0.00

Sum Beløp

Balanseført verdi 31.12. Varige driftsmidler Immaterielle eiend.

Konsernregnskap

Morselskapet sitt navn

Forretningskontor for morselskapet

Begrunnelse for at datterselskap er utelatt fra konsolideringen

Konsern, tilknyttet selskap m.v. - fordringer og gjeld

Fordringer

Samlet beløp - tilknyttet selskap Årets Fjorårets

Samlet beløp - foretak i samme konsern Årets Fjorårets

Samlet beløp - foretak i samme konsern Årets Fjorårets

Samlet beløp - felles kontrollert virksomhet Årets Fjorårets



<u>Pantstillelse</u>	<u>Beløp</u>		
<u>Beholdning av egne aksjer</u>	<u>Antall</u>	<u>Pålydende</u>	<u>Andel av aksjek.</u>

Note

Lån og sikkerhetsstillelse til medlemmer

Er det gitt lån eller sikkerhetsstillelse til ledende personer: Nei

Opplysninger om:

Medlemmer av:

Mer om lån og sikkerhetsstillelse



Til generalforsamlingen i MAFO Holding AS

Uavhengig revisors beretning

Konklusjon

Vi har revidert årsregnskapet for MAFO Holding AS som består av balanse per 31. desember 2023, resultatregnskap for regnskapsåret avsluttet per denne datoen og noter til årsregnskapet, herunder et sammendrag av viktige regnskapsprinsipper.

Etter vår mening oppfylder årsregnskapet gjeldende lovkrav, og gir årsregnskapet et rettviseende bilde av selskapets finansielle stilling per 31. desember 2023, og av dets resultater for regnskapsåret avsluttet per denne datoen i samsvar med regnskapslovens regler og god regnskapsskikk i Norge.

Grunnlag for konklusjonen

Vi har gjennomført revisjonen i samsvar med International Standards on Auditing (ISA-ene). Våre oppgaver og plikter i henhold til disse standardene er beskrevet nedenfor under *Revisors oppgaver og plikter ved revisjonen av årsregnskapet*. Vi er uavhengige av selskapet i samsvar med kravene i relevante lover og forskrifter i Norge og International Code of Ethics for Professional Accountants (inkludert internasjonale uavhengighetsstandarder) utstedt av International Ethics Standards Board for Accountants (IESBA-reglene), og vi har overholdt våre øvrige etiske forpliktelser i samsvar med disse kravene. Innhentet revisjonsbevis er etter vår vurdering tilstrekkelig og hensiktsmessig som grunnlag for vår konklusjon.

Styrets og daglig leders ansvar for årsregnskapet

Styret og daglig leder (ledelsen) er ansvarlige for å utarbeide årsregnskapet og for at det gir et rettviseende bilde i samsvar med regnskapslovens regler og god regnskapsskikk i Norge. Ledelsen er også ansvarlig for slik internkontroll som den finner nødvendig for å kunne utarbeide et årsregnskap som ikke inneholder vesentlig feilinformasjon, verken som følge av misligheter eller utilsiktede feil.

Ved utarbeidelsen av årsregnskapet må ledelsen ta standpunkt til selskapets evne til fortsatt drift og opplyse om forhold av betydning for fortsatt drift. Forutsetningen om fortsatt drift skal legges til grunn for årsregnskapet så lenge det ikke er sannsynlig at virksomheten vil bli avvirket.

Revisors oppgaver og plikter ved revisjonen av årsregnskapet

Vårt mål er å oppnå betryggende sikkerhet for at årsregnskapet som helhet ikke inneholder vesentlig feilinformasjon, verken som følge av misligheter eller utilsiktede feil, og å avgi en revisjonsberetning som inneholder vår konklusjon. Betryggende sikkerhet er en høy grad av sikkerhet, men ingen garanti for at en revisjon utført i samsvar med ISA-ene, alltid vil avdekke vesentlig feilinformasjon. Feilinformasjon kan oppstå som følge av misligheter eller utilsiktede feil. Feilinformasjon er å anse som vesentlig dersom den enkeltvis eller samlet med rimelighet kan forventes å påvirke de økonomiske beslutningene som brukerne foretar på grunnlag av årsregnskapet. For videre beskrivelse av revisors oppgaver og plikter vises det til: <https://revisorforeningen.no/revisionsberetninger>

Oslo, 22. mars 2024

PricewaterhouseCoopers AS

Thomas Whyte Gaardsø
Statsautorisert revisor
(elektronisk signert)

PricewaterhouseCoopers AS, Dronning Eufemias gate 71, Postboks 748 Sentrum, NO-0106 Oslo
T: 02316, org. no.: 987 009 713 MVA, www.pwc.no
Statsautoriserte revisorer, medlemmer av Den norske Revisorforening og autorisert regnskapsførerselskap



 Securely signed with Brevio

Revisjonsberetning

Signers:

Name	Method	Date
Gaardsø, Thomas Whyte	BANKID	2024-03-22 13:52

This document package contains:

- Closing page (this page)
- The original document(s)
- The electronic signatures. These are not visible in the document, but are electronically integrated.




This file is sealed with a digital signature.
The seal is a guarantee for the authenticity
of the document.



MAFO Holding AS

Årsregnskap 2023

Organisasjonsnummer: 925 508 446

 Sy6gqz_RT-H19-5GOAp



MAFO Holding AS

Resultatregnskap 01.01 - 31.12.

Tall i norske kroner	Note	2023	2022
Driftsinntekter		0	0
Andre driftskostnader	3,4	-198 229	-115 582
Driftskostnader		-198 229	-115 582
Driftsresultat		-198 229	-115 582
Renteinntekter		4 089	0
Gevinst ved salg av aksjer		0	0
Rentekostnader		-48 209	-14 700
Andre finanskostnader	5	-46 531 415	0
Netto finansposter		-46 575 535	-14 700
Resultat før skatt		-46 773 764	-130 282
Skattekostnad	4	53 317	28 662
Årets resultat		-46 720 447	-101 620
Disponering			
Overført udekket tap	6	-46 720 447	-101 620
Sum disponert		-46 720 447	-101 620



MAFO Holding AS

Balanse 31.12

Tall i norske kroner	Note	2023	2022
EIENDELER			
Anleggsmidler			
Immaterielle eiendeler			
Utsatt skattefordel	4	246 806	193 489
Sum immaterielle eiendeler		246 806	193 489
Finansielle anleggsmidler			
Investering i datterselskaper	5	40 594 520	74 125 935
Sum finansielle anleggsmidler		40 594 520	74 125 935
Sum anleggsmidler		40 841 326	74 319 424
Omløpsmidler			
Bankinnskudd		195 130	139 270
Sum omløpsmidler		195 130	139 270
SUM EIENDELER		41 036 456	74 458 694
EGENKAPITAL OG GJELD			
Egenkapital			
Innskutt egenkapital			
Aksjekapital	6	100 000	100 000
Overkurs	6	74 530 000	74 530 000
Sum innskutt egenkapital		74 630 000	74 630 000
Opptjent egenkapital			
Udekket tap	6	-47 406 453	-686 006
Sum opptjent egenkapital		-47 406 453	-686 006
Sum egenkapital		27 223 547	73 943 994
Gjeld			
Langsiktig gjeld			
Ansvarlig lån		812 909	514 700
Sum langsiktig gjeld		812 909	514 700
Kortsiktig gjeld			
Avsatt konsernbidrag		13 000 000	0
Sum kortsiktig gjeld		13 000 000	0
Sum gjeld		13 812 909	514 700
SUM EGENKAPITAL OG GJELD		41 036 456	74 458 694

Oslo, 21.03.2024


Andreas Jul Røsjø
Styrets leder

Anders Veidahl
Styremedlem

Jan Storsveen
Daglig leder

Otto Christian Groth
Styremedlem

Bjørn Glemmestad
Styremedlem

 Sy6gqz_RT-H19-5GOAp



MAFO Holding AS

Noter til regnskapet 2023

Note 1 - Generell informasjon

Selskapet er et aksjeselskap med kontoradresse i Oslo. Selskapet ble stiftet 11. august 2020.

Årsregnskapet viser tall for regnskapsåret. Balansen viser tall per siste dagen i regnskapsåret. Alle tall er angitt i hele kroner om ikke annet er angitt.

Årsregnskapet ble fastsatt av selskapets styre og besluttet fremlagt for generalforsamling i styrets møte avholdt 21.03.2024.

Note 2 - Regnskapsprinsipper

Gjeldende regnskapsregler

Årsregnskapet er utarbeidet i samsvar med reglene for små foretak i regnskapsloven av 1998 og god regnskapsskikk i Norge. Regnskapsprinsippene er anvendt konsistent i regnskapsåret og ved utbeidelsen av sammenlignbare tall. Selskapet har anvendt reglene om fritak for utarbeidelse av styrets årsberetning for små foretak. Det har ikke vært endringer i regnskapsreglene i regnskapsåret som har hatt betydning for regnskapet.

Inntektsføring

Inntekt regnskapsføres når den er opptjent. Prosjekt under utførelse, herunder egenregi, regnskapsføres basert på løpende avregning. Fullføringsgraden beregnes som akkumulerte påløpte kostnader i prosent av estimert totalkostnad. Igangsatte bygg resultatavregnes som produktet av fysisk fullførelsegrad, salgsgrad, og forventet dekningsgrad/resultat. Dette innebærer eksempelvis at et prosjekt som ved rapporteringstidspunktet er 50 % ferdig produsert og 50 % solgt, vil bli rapportert med et dekningsbidrag på 25 % av totalt forventet dekningsbidrag.

Skatter

Skattekostnaden sammenstilles med regnskapsmessig resultat før skatt. Skatt knyttet til egenkapitaltransaksjoner føres mot egenkapitalen. Skattekostnaden består av betalbar skatt (skatt på årets direkte skattepliktige inntekt) og endring i netto utsatt skatt. Utsatt skatt og utsatt skattefordel er presentert netto i balansen. Utsatt skattefordel balanseføres bare når det ansees sannsynlig at den kan anvendes.

Prinsipper for klassifisering og vurdering av eiendeler og gjeld

Eiendeler bestemt til varig eie eller bruk er klassifisert som anleggsmidler. Andre eiendeler er klassifisert som omløpsmidler. Fordringer som skal tilbakebetales innen et år er klassifisert som omløpsmidler. Ved klassifisering av kortsiktig og langsiktig gjeld er tilsvarende kriterier lagt til grunn.

Anleggsmidler vurderes til anskaffelseskost, men nedskrives til virkelig verdi når verdifallet forventes ikke å være forbigående. Anleggsmidler med begrenset økonomisk levetid avskrives planmessig.

Omløpsmidler vurderes til laveste av anskaffelseskost og virkelig verdi. Annen langsiktig og kortsiktig gjeld er vurdert til pålydende.

Investering i datterselskapet og tilknyttede selskaper

Investeringer i datterselskap og tilknyttede selskaper regnskapsføres etter kostmetoden i selskapsregnskapet. Investeringene er vurdert til anskaffelseskost for aksjene. Det foretas nedskrivning til virkelig verdi når verdifall skyldes årsaker som ikke kan ansees å være forbigående. Nedskrivninger reverseres når grunnlaget for nedskrivning ikke lenger er til stede.

Utbytte, konsernbidrag og andre utdelinger fra datterselskap inntektsføres samme år som det er avsatt i givers regnskap.

Fordringer

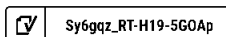
Kundefordringer og andre fordringer oppføres til pålydende etter fradrag for avsetning til forventet tap. Avsetning til tap gjøres på grunnlag av en individuell vurdering av de enkelte fordringer.

Likvider

Likvider i balanse og kontantstrøm består av bankinnskudd og andre betalingsmidler med forfallsdato som er kortere enn tre måneder fra anskaffelse.

Avsetninger

En avsetning bokføres om selskapet har en legal eller annen type reell forpliktelse knyttet til en tidligere hendelse, og det er sannsynlig at forpliktelsen vil innebære utbetalinger eller tap for selskapet.





MAFO Holding AS

Noter til regnskapet 2023 forts.

Note 3 - Lønnskostnad, revisjon og ansatteforhold

Selskapet har ingen ansatte og er derfor ikke pliktig til å ha pensjonsordning. Daglig leder er ansatt i et annet selskap og det er ikke utbetalt godtgjørelse for denne funksjonen. Det er heller ikke utbetalt styrehonorar for regnskapsåret.

Godtgjørelse til revisor	2023	2022
Honorar for lovpålagt revisjon	-39 438	-24 324
Sum honorar til revisor	-39 438	-24 324

Note 4 - Skatt

Skattekostnad i resultatregnskapet	2023	2022
Endring i utsatt skatt	-53 317	-28 662
Skattekostnad	-53 317	-28 662

Avstemming av effektiv skattesats	2023	2022
Resultat før skatt	-46 773 764	-130 282
Nominell skattesats	22 %	22 %
Forventet inntektskatt etter nominell skattesats	-10 290 228	-28 662
Skatteeffekt av permanente forskjeller	10 236 911	0
Rapportert skattekostnad	-53 317	-28 662

Spesifikasjon av grunnlag for utsatt skatt i balansen	2023		2022	
	Fordel	Forpliktelse	Fordel	Forpliktelse
Underskudd til fremføring	1 121 844	0	879 495	0
Sum	1 121 844	0	879 495	0
Aktuell skattesats		22 %		22 %
Netto utsatt skatt i balansen	246 806	0	193 489	0

Endring utsatt skatt siste år 53 317



MAFO Holding AS

Noter til regnskapet 2023 forts.

Note 5 - Datterselskaper

Selskapets navn	Forretnings- kontor	Eier-/stemme andel	Bokført egenkap. 2023	Resultat 2023	Bokført verdi 2023
FO3 Invest AS	Oslo	100 %	9 263 986	-8 676 212	40 594 520
Sum bokført verdi av investeringer i datterselskaper					40 594 520

Det ble i 2023 ytet et konsernbidrag uten skatteeffekt fra morselskapet til datter på kr. 13.000.000,-

Note 6 - Egenkapital og eierskap

Spesifikasjon av egenkapital	Aksje kapital ¹⁾	Annen innskutt egenkapital	Udekket tap	Sum egenkapital
2022				
Egenkapital 01.01. 2022	100 000	74 530 000	-584 386	74 045 614
Årets resultat	0	0	-101 620	-101 620
Egenkapital 31.12. 2022	100 000	74 530 000	-686 006	73 943 994
2023				
Årets resultat	0	0	-46 720 447	-46 720 447
Egenkapital 31.12. 2023	100 000	74 530 000	-47 406 453	27 223 547

1) Består av 100 aksjer, pålydende kr 1000,-.

Eiere	Eierandel
Møller Eiendom Norge AS	50,00 %
AF Gruppen Norge AS	50,00 %
Sum	100,00 %

Eierne har inngått aksjonærvtale som blant annet regulerer samarbeid, forkjøpsrett, utkjøpsrett krav til kvalifisert flertall ved enkelte beslutninger mv.



Document history

COMPLETED BY ALL:
22.03.2024 09:09

SENT BY OWNER:
Øystein Brun - 20.03.2024 09:10

DOCUMENT ID:
H19-5GOAp

ENVELOPE ID:
Sy6gqz_RT-H19-5GOAp

DOCUMENT NAME:
Årsregnskap MAFO Holding AS 2023 usignert.pdf
6 pages

Activity log

RECIPIENT	ACTION*	TIMESTAMP (OET)	METHOD	DETAILS
Jan Storsveen jan.storsveen@afgruppen.no	Signed	20.03.2024 11:26	Email	IP: 193.69.134.11
	Authenticated	20.03.2024 11:25	Low	IP: 193.69.134.11
Andreas Jul Røsjø ajr@mollereiendom.no	Signed	21.03.2024 13:06	Email	IP: 188.95.247.201
	Authenticated	20.03.2024 13:25	Low	IP: 193.215.32.192
Bjørn Glemmestad bjg@mollereiendom.no	Signed	20.03.2024 14:50	Email	IP: 193.215.32.192
	Authenticated	20.03.2024 14:47	Low	IP: 193.215.32.192
Anders Veidahl anders.veidahl@afgruppen.no	Signed	21.03.2024 14:37	Email	IP: 193.69.134.11
	Authenticated	21.03.2024 14:36	Low	IP: 193.69.134.11
Otto Groth ottochristian.groth@afgruppen.no	Signed	22.03.2024 09:09	Email	IP: 193.69.134.11
	Authenticated	22.03.2024 09:06	Low	IP: 193.69.134.11

* Action describes both the signing and authentication performed by each recipient. Authentication refers to the ID method used to access the document.

Custom events

No custom events related to this document

Verified ensures that the document has been signed according to the method stated above. Copies of signed documents are securely stored by Verified.

To review the signature validity, please open this PDF using Adobe Reader.



GDPR compliant



eIDAS standard



PDF sealed