



## ÅRSREGNSKAPET FOR REGNSKAPSÅRET 2021 - GENERELL INFORMASJON

### Enheten

Organisasjonsnummer: 986 729 860  
Organisasjonsform: Aksjeselskap  
Foretaksnavn: ULMATEC HANDLING SYSTEMS AS  
Forretningsadresse: Strandgata 25  
6060 HAREID

### Regnskapsår

Årsregnskapets periode: 01.01.2021 - 31.12.2021

### Konsern

Morselskap i konsern: Nei

### Regnskapsregler

Regler for små foretak benyttet: Nei  
Benyttet ved utarbeidelsen av årsregnskapet til selskapet: Regnskapslovens alminnelige regler

### Årsregnskapet fastsatt av kompetent organ

Bekreftet av representant for selskapet: Håvard Ole Myrene  
Dato for fastsettelse av årsregnskapet: 12.05.2022

### Grunnlag for avgivelse

År 2021: Årsregnskapet er elektronisk innlevert  
År 2020: Tall er hentet fra elektronisk innlevert årsregnskap fra 2021

*Det er ikke krav til at årsregnskapet m.v. som sendes til Regnskapsregisteret er undertegnet. Kontrollen på at dette er utført ligger hos revisor/enhetens øverste organ. Sikkerheten ivaretas ved at innsender har rolle/rettighet for innsending av årsregnskapet via Altinn, og ved at det bekreftes at årsregnskapet er fastsatt av kompetent organ.*

Brønnøysundregistrene, 20.07.2023



## Resultatregnskap

Beløp i: NOK	Note	2021	2020
<b>RESULTATREGNSKAP</b>			
<b>Inntekter</b>			
Salg av maritimt utstyr		122 924 898	73 978 514
Salg ettermarked/servicebase		30 235 721	20 599 930
Leieinntekter		1 641 200	1 270 200
Annen driftsinntekt		1 502 201	1 058 399
<b>Sum inntekter</b>	3	<b>156 304 020</b>	<b>96 907 044</b>
<b>Kostnader</b>			
Varekostnad	10, 15	99 467 991	56 083 170
Lønnskostnad	4, 5, 15	30 417 657	24 219 498
Ordinære avskrivninger	7	1 831 714	1 688 559
Nedskrivning av varige driftsmidler og immaterielle eiendeler	7		
Annen driftskostnad	4, 7	13 604 696	11 033 688
<b>Sum kostnader</b>		<b>145 322 058</b>	<b>93 024 915</b>
<b>Driftsresultat</b>		<b>10 981 962</b>	<b>3 882 129</b>
<b>Finansinntekter og finanskostnader</b>			
Inntekt på investering i tilknyttet selskap	9	764 452	246 446
Annen renteinntekt	2		
Annen finansinntekt	2	283 089	350 176
<b>Sum finansinntekter</b>		<b>1 047 541</b>	<b>596 622</b>
Rentekostnad til foretak i samme konsern		102 965	208 287
Annen finanskostnad	2	670 862	712 895
<b>Sum finanskostnader</b>		<b>773 827</b>	<b>921 182</b>
<b>Netto finans</b>		<b>273 715</b>	<b>-324 560</b>
<b>Ordinært resultat før skattekostnad</b>		<b>11 255 677</b>	<b>3 557 569</b>
Skattekostnad på ordinært resultat	13	1 831 686	265 986
<b>Ordinært resultat etter skattekostnad</b>		<b>9 423 991</b>	<b>3 291 583</b>
<b>Årsresultat</b>	12	<b>9 423 991</b>	<b>3 291 583</b>



## Resultatregnskap

<b>Beløp i: NOK</b>	<b>Note</b>	<b>2021</b>	<b>2020</b>
Årsresultat etter minoritetsinteresser		9 423 991	3 291 583
<b>Totalresultat</b>		<b>9 423 991</b>	<b>3 291 583</b>
<b>Overføringer og disponeringer</b>			
Avsatt til fond for vurderingsforskjeller		460 819	263 825
Avsatt til annen egenkapital		8 963 172	3 027 758
<b>Sum overføringer og disponeringer</b>		<b>9 423 991</b>	<b>3 291 583</b>



## Balanse

Beløp i: NOK	Note	2021	2020
<b>BALANSE - EIENDELER</b>			
<b>Anleggsmidler</b>			
<b>Immaterielle eiendeler</b>			
Forskning og utvikling	7	3 784 250	4 953 734
Konsesjoner, patenter o.l.	7		
Utsatt skattefordel	13	7 253 454	9 085 140
Goodwill	7		
<b>Sum immaterielle eiendeler</b>		<b>11 037 704</b>	<b>14 038 874</b>
<b>Varige driftsmidler</b>			
Tomter, bygninger o.a. fast eiendom	7	3 251 141	1 429 100
Maskiner og anlegg	7	252 800	337 000
Skip	7		
Driftsløsøre, inventar o.a. utstyr	7	823 300	1 223 830
<b>Sum varige driftsmidler</b>		<b>4 327 241</b>	<b>2 989 930</b>
<b>Finansielle anleggsmidler</b>			
Investering i datterselskap	9		
Investering i annet foretak i samme konsern	9		
Lån til foretak i samme konsern	8		
Investeringer i tilknyttet selskap	9	824 644	363 825
<b>Sum finansielle anleggsmidler</b>		<b>824 644</b>	<b>363 825</b>
<b>Sum anleggsmidler</b>		<b>16 189 589</b>	<b>17 392 629</b>
<b>Omløpsmidler</b>			
<b>Varer</b>			
<b>Sum varer</b>	10	<b>1 266 134</b>	<b>1 718 992</b>
<b>Fordringer</b>			
Kundefordringer	8	37 295 442	37 017 904
Opptjent inntekt	11	19 774 807	22 483 265
Andre kortsiktige fordringer	15	3 072 878	3 169 692
<b>Sum fordringer</b>		<b>60 143 128</b>	<b>62 670 861</b>
<b>Investeringer</b>			





## Balanse

<b>Beløp i: NOK</b>	<b>Note</b>	<b>2021</b>	<b>2020</b>
<b>Kortsiktig gjeld</b>			
Gjeld til kredittinstitusjoner			9 405 588
Leverandørgjeld	8	19 454 842	8 901 218
Betalbar skatt	13		
Skyldig offentlige avgifter		1 045 042	5 977 312
Gjeld til konsernselskap	8		
Annen kortsiktig gjeld	11	25 082 462	25 730 813
<b>Sum kortsiktig gjeld</b>		<b>45 582 346</b>	<b>50 014 931</b>
<b>Sum gjeld</b>		<b>49 582 346</b>	<b>54 014 931</b>
<b>SUM EGENKAPITAL OG GJELD</b>		<b>88 130 140</b>	<b>83 138 734</b>



# Årsregnskap

2021

**Ulmatec Handling Systems AS**

Org.nr. 986 729 860



<b>Resultatregnskap</b>			
Ulimatec Handling Systems AS			
<b>Driftsinntekter og driftskostnader</b>	<b>Note</b>	<b>2021</b>	<b>2020</b>
Salg av maritimt utstyr		122 924 898	73 978 514
Salg ettermarked/servicebase		30 235 721	20 599 930
Leieinntekter		1 641 200	1 270 200
Annen driftsinntekt		1 502 201	1 058 399
<b>Sum driftsinntekter</b>	<b>3</b>	<b><u>156 304 020</u></b>	<b><u>96 907 044</u></b>
Varekostnad	10, 15	99 467 991	56 083 170
Lønnskostnad	4, 5, 15	30 417 657	24 219 498
Ordinære avskrivninger	7	1 831 714	1 688 559
Annen driftskostnad	4, 7	13 604 696	11 033 688
<b>Sum driftskostnader</b>		<b><u>145 322 058</u></b>	<b><u>93 024 915</u></b>
<b>Driftsresultat</b>		<b><u>10 981 962</u></b>	<b><u>3 882 129</u></b>
<b>Finansinntekter og finanskostnader</b>			
Inntekt på investering i tilknyttet selskap	9	764 452	246 446
Annen finansinntekt	2	283 089	350 176
Rentekostnad til foretak i samme konsern		102 965	208 287
Annen finanskostnad	2	670 862	712 895
<b>Resultat av finansposter</b>		<b><u>273 715</u></b>	<b><u>-324 560</u></b>
<b>Ordinært resultat før skattekostnad</b>		<b><u>11 255 677</u></b>	<b><u>3 557 569</u></b>
Skattekostnad på ordinært resultat	13	1 831 686	265 986
<b>Årets resultat</b>	<b>12</b>	<b><u>9 423 991</u></b>	<b><u>3 291 583</u></b>
<b>Overføringer</b>			
Avsatt til fond for vurderingsforskjeller		460 819	263 825
Avsatt til annen egenkapital		8 963 172	3 027 758
<b>Sum overføringer</b>		<b><u>9 423 991</u></b>	<b><u>3 291 583</u></b>



<b>Balanse</b>			
Ulimatec Handling Systems AS			
<b>EIENDELER</b>	<b>Note</b>	<b>2021</b>	<b>2020</b>
<b>Anleggsmidler</b>			
<i>Immaterielle eiendeler</i>			
Forskning og utvikling	7	3 784 250	4 953 734
Utsatt skattefordel	13	7 253 454	9 085 140
<b>Sum immaterielle eiendeler</b>		<b><u>11 037 704</u></b>	<b><u>14 038 874</u></b>
<i>Varige driftsmidler</i>			
Tomter, bygninger o.a. fast eiendom	7	3 251 141	1 429 100
Maskiner og anlegg	7	252 800	337 000
Driftsløsøre, inventar o.a. utstyr	7	823 300	1 223 830
<b>Sum varige driftsmidler</b>		<b><u>4 327 241</u></b>	<b><u>2 989 930</u></b>
<i>Finansielle anleggsmidler</i>			
Investeringer i tilknyttet selskap	9	824 644	363 825
<b>Sum anleggsmidler</b>		<b><u>16 189 589</u></b>	<b><u>17 392 629</u></b>
<b>Omløpsmidler</b>			
<i>Varelager</i>			
Lager av varer og annen beholdning	10	1 266 134	1 718 992
<i>Fordringer</i>			
Kundefordringer	8	37 295 442	37 017 904
Opptjent inntekt	11	19 774 807	22 483 265
Andre kortsiktige fordringer	15	3 072 878	3 169 692
<b>Sum fordringer</b>		<b><u>60 143 128</u></b>	<b><u>62 670 861</u></b>
<i>Bankinnskudd, kontanter o.l.</i>			
Bankinnskudd, kontanter o.l.	6	10 531 289	1 356 252
<b>Sum omløpsmidler</b>		<b><u>71 940 551</u></b>	<b><u>65 746 104</u></b>
<b>Sum eiendeler</b>		<b><u>88 130 140</u></b>	<b><u>83 138 734</u></b>
Ulimatec Handling Systems AS	Org.nr 986 729 860		Side 3

**Balanse**

## Ulmatec Handling Systems AS

<b>EGENKAPITAL OG GJELD</b>	<b>Note</b>	<b>2021</b>	<b>2020</b>
<b>Egenkapital</b>			
<i>Innskutt egenkapital</i>			
Aksjekapital	14	2 940 000	2 940 000
Overkurs	12	1 146 667	1 146 667
Annen innskutt egenkapital	12	9 913 847	9 913 847
<b>Sum innskutt egenkapital</b>		<b><u>14 000 514</u></b>	<b><u>14 000 514</u></b>
<i>Opptjent egenkapital</i>			
Fond for vurderingsforskjeller	12	724 644	263 825
Annen egenkapital	12	23 822 636	14 859 464
<b>Sum opptjent egenkapital</b>		<b><u>24 547 280</u></b>	<b><u>15 123 289</u></b>
<b>Sum egenkapital</b>		<b><u>38 547 794</u></b>	<b><u>29 123 803</u></b>
<b>Gjeld</b>			
<i>Annen langsiktig gjeld</i>			
Gjeld til konsernselskap	8	4 000 000	4 000 000
<b>Sum annen langsiktig gjeld</b>		<b><u>4 000 000</u></b>	<b><u>4 000 000</u></b>
<i>Kortsiktig gjeld</i>			
Gjeld til kredittinstitusjoner		0	9 405 588
Leverandørgjeld	8	19 454 842	8 901 218
Skyldig offentlige avgifter		1 045 042	5 977 312
Annen kortsiktig gjeld	11	25 082 462	25 730 813
<b>Sum kortsiktig gjeld</b>		<b><u>45 582 346</u></b>	<b><u>50 014 931</u></b>
<b>Sum gjeld</b>		<b><u>49 582 346</u></b>	<b><u>54 014 931</u></b>
<b>Sum egenkapital og gjeld</b>		<b><u>88 130 140</u></b>	<b><u>83 138 734</u></b>
Ulsteinvik, 03.05.2022 Styret i Ulmatec Handling Systems AS			
<hr/> Håvard Ole Myrene styreleder	<hr/> Stig Ulstein styremedlem	<hr/> Morten Ulstein styremedlem	
<hr/> Bjørnar Huse styremedlem		<hr/> Iver Bjørnerem daglig leder	
Ulmatec Handling Systems AS	Org.nr 986 729 860		Side 4



<b>Kontantstrømoppstilling</b>			
Ulimatec Handling Systems AS			
	Note	2021	2020
<b>Kontantstrømmer fra operasjonelle aktiviteter</b>			
Resultat før skattekostnad		11 255 677	3 557 569
Ordinære avskrivninger	7	1 831 714	1 688 559
Resultatandel fra tilknyttet selskap	9	-460 819	317 239
Endring i varelager	10	452 858	292 687
Endring i kundefordringer		-277 538	-19 530 854
Endring i leverandørgjeld		10 553 624	-4 131 788
Endring i andre tidsavgrensningsposter		-2 775 349	15 622 800
<b>Netto kontantstrøm fra operasjonelle aktiviteter</b>		<b><u>20 580 167</u></b>	<b><u>-2 183 789</u></b>
<b>Kontantstrømmer fra investeringsaktiviteter</b>			
Utbetalinger ved kjøp av varige driftsmidler	7	-1 999 541	-3 084 925
<b>Netto kontantstrøm fra investeringsaktiviteter</b>		<b><u>-1 999 541</u></b>	<b><u>-3 084 925</u></b>
<b>Kontantstrømmer fra finansieringsaktiviteter</b>			
Netto endring i kassekreditt		-9 405 588	6 446 008
Utbetaling gjeld konsernselskaper		0	-1 093 933
<b>Netto kontantstrøm fra finansieringsaktiviteter</b>		<b><u>-9 405 588</u></b>	<b><u>5 352 075</u></b>
Netto endring i kontanter og kontantekvivalenter		9 175 038	83 361
Beholdning av kontanter og kontantekv 1.1.		1 356 252	1 272 892
<b>Beholdning av kontanter og kontantekv. 31.12.</b>		<b><u>10 531 289</u></b>	<b><u>1 356 252</u></b>
Ulimatec Handling Systems AS		Side 5	



## Noter til årsregnskapet

### Regnskapsprinsipper

Årsregnskapet er satt opp i samsvar med regnskapslovens bestemmelser og god regnskapsskikk.

#### Bruk av estimater

I utarbeidelse av årsregnskapet har man brukt estimater og forutsetninger som har påvirket resultatregnskapet og verdsettelsen av eiendeler og gjeld, samt usikre eiendeler og forpliktelser på balansedagen i henhold til god regnskapsskikk.

#### Valuta

Transaksjoner i utenlandsk valuta omregnes til kursen på transaksjonstidspunktet. Pengeposter i utenlandsk valuta omregnes til norske kroner ved å benytte balansedagens kurs. Ikke-pengeposter som måles til historisk kurs uttrykt i utenlandsk valuta, omregnes til norske kroner ved å benytte valutakursen på transaksjonstidspunktet. Valutakursendringer resultatføres løpende i regnskapsperioden under andre finansposter.

#### Inntekter

Inntektsføring ved salg av varer skjer på leveringstidspunktet. Tjenester inntektsføres etter hvert som de leveres.

Ved salg er hele salgsprisen, inklusive den delen som gjelder fremtidige garanti- og serviceytelser tatt til inntekt på salgstidspunktet. Det er gjort en kostnadsavsetning for fremtidige garanti og serviceytelser. Garantiaavsetningen er i balansen oppført under annen kortsiktig gjeld.

#### Tilvirkningskontrakter

Tilvirkningskontrakter vurderes etter løpende avregningsmetode. Fullførelsesgraden beregnes som påløpte kostnader i prosent av estimert totalkostnad. For prosjekter som antas å gi tap, kostnadsføres hele det beregnede tapet umiddelbart.

#### Skatt

Skattekostnaden i resultatregnskapet omfatter både periodens betalbare skatt og endring i utsatt skatt. Utsatt skatt er beregnet med 22% på grunnlag av de midlertidige forskjeller som eksisterer mellom regnskapsmessige og skattemessige verdier, samt ligningsmessig underskudd til fremføring ved utgangen av regnskapsåret. Skatteøkende og skattereduserende midlertidige forskjeller som reverserer eller kan reverseres i samme periode er utlignet og nettoført. Netto utsatt skattefordel balanseføres i den grad det er sannsynlig at denne kan bli utnyttet.

#### Klassifisering av balanseposter

Eiendeler bestemt til varig eie eller bruk klassifiseres som anleggsmidler. Eiendeler som er tilknyttet varekretsløpet klassifiseres som omløpsmidler. Fordringer for øvrig klassifiseres som omløpsmidler hvis de skal tilbakebetales innen ett år. For gjeld legges analoge kriterier til grunn. Første års avdrag på langsiktige fordringer og langsiktig gjeld klassifiseres likevel ikke som omløpsmiddel og kortsiktig gjeld.

#### Anskaffelseskost

Anskaffelseskost for eiendeler omfatter kjøpesummen, med fradrag for bonuser, rabatter og lignende, og med tillegg for kjøpsutgifter (frakt, toll, offentlige avgifter som ikke refunderes og andre direkte kjøpsutgifter). Ved kjøp i utenlandsk valuta balanseføres eiendelen til kursen på transaksjonstidspunktet. For varige driftsmidler og immaterielle eiendeler omfatter anskaffelseskost også direkte utgifter for å klargjøre eiendelen for bruk, for eksempel utgifter til testing av eiendelen.

#### Varige driftsmidler

Andre varige driftsmidler balanseføres og avskrives lineært til restverdi over driftsmidlenes forventede utnyttbare levetid. Vedlikehold av driftsmidler kostnadsføres løpende som driftskostnader. Påkostninger



## Noter til årsregnskapet

og forbedringer tillegges driftsmidlets kostpris og avskrives i takt med driftsmidlet. Skillet mellom vedlikehold og påkostning/forbedring regnes i forhold til driftsmidlets stand på anskaffelsestidspunktet.

### Forskning og utvikling

Utgifter til forskning og utvikling balanseføres i den grad man kan identifisere en fremtidig økonomisk fordel knyttet til utvikling av en identifiserbar immaterielle eiendel og hvor anskaffelseskostnaden kan måles pålitelig. I motsatt fall kostnadsføres slike utgifter løpende. Balanseført forskning og utvikling avskrives lineært over økonomisk levetid.

### Tilknyttet selskap

Tilknyttet selskap vurderes etter egenkapitalmetoden i selskapsregnskapet. Investeringen er vurdert til anskaffelseskost for aksjene med mindre nedskrivning har vært nødvendig. Det blir foretatt nedskrivning til virkelig verdi når verdifall skyldes årsaker som ikke kan forventes å være forbigående og det må anses nødvendig etter god regnskapsskikk. Nedskrivninger er reversert når grunnlaget for nedskrivning ikke lenger er til stede.

### Varer

Varer er vurdert til det laveste av anskaffelseskost og netto salgsverdi. Anskaffelseskost inkluderer utgifter påløpt ved anskaffelse av varene og kostnader for å bringe varene til nåværende plassering og tilordnes ved bruk av FIFO - prinsippet.

### Fordringer

Kundefordringer og andre fordringer oppføres til pålydende etter fradrag for avsetning til forventet tap. Avsetning til tap gjøres på grunnlag av en individuell vurdering av de enkelte fordringene.

### Kontantstrømoppstilling

Kontantstrømoppstillingen er utarbeidet etter den indirekte metoden. Kontanter og kontantekvivalenter omfatter kontanter, bankinnskudd og andre kortsiktige, likvide plasseringer.

Regnskapsprinsippene er for øvrig nærmere omtalt i de tilhørende noter til de enkelte regnskapspostene.

## Note 2 Finansinntekter og finanskostnader

<b>Annen finansinntekt</b>	<b>2021</b>	<b>2020</b>
Annen renteinntekt	221	9 484
Valutagevinst (agio)	282 868	340 692
<b>Sum finansinntekter</b>	<b>283 089</b>	<b>350 176</b>
<b>Annen finanskostnad</b>	<b>2021</b>	<b>2020</b>
Annen rentekostnad	123 562	238 006
Valutatap (disagio)	547 300	474 889
<b>Sum finanskostnader</b>	<b>670 862</b>	<b>712 895</b>



## Noter til årsregnskapet

### Note 3 Driftsinntekter

Fordeling på virksomhetsområde	2021	2020
Salg av maritimt utstyr	122 924 898	73 978 514
Ettermarked/servicebase	30 235 721	20 599 930
Leieinntekter	1 641 200	1 270 200
Annen driftsinntekt	1 502 201	1 058 399
<b>Sum</b>	<b>156 304 020</b>	<b>96 907 043</b>

### Geografisk fordeling

Norge	72 198 441	70 490 387
Sør Amerika	4 511 150	2 222 100
Nord Amerika	74 360 502	15 614 618
Andre	5 233 928	8 579 940
<b>Sum</b>	<b>156 304 020</b>	<b>96 907 043</b>

### Note 4 Lønnskostnader, antall ansatte, godtgjørelser, lån til ansatte mm.

Lønnskostnader	2021	2020
Lønninger	25 847 427	20 508 330
Arbeidsgiveravgift	4 364 650	3 490 144
Pensjonskostnader	1 374 415	1 346 674
Andre ytelser	837 216	932 617
Lønnsandel tilskudd Skattefunn	-2 006 051	-2 058 267
<b>Sum</b>	<b>30 417 657</b>	<b>24 219 498</b>

Sysselsatte årsverk 34 30

Ytelser til ledende personer	Daglig leder	Styret
Lønn/styrehonorar	1 393 119	0
Annen godtgjørelse	29 013	0
<b>Sum</b>	<b>1 422 132</b>	<b>0</b>

Det er ikke gitt lån/sikkerhetsstillelse til daglig leder, styrets leder eller andre nærstående parter.

Kostnadsført godtgjørelse til revisor	2021
Lovpålagt revisjon	116 500
Andre attestasjonstjenester	25 300
Skatterådgivning	6 000
Andre tjenester utenfor revisjon	12 800
<b>Sum (eksl. mva)</b>	<b>160 600</b>



## Noter til årsregnskapet

### Note 5 Pensjoner

Uimatec Handling Systems AS har en kollektiv pensjonsforsikring som omfatter alle 34 ansatte. Ordningen er en innskuddsordning. Årets pensjonspremie, korrigert med eventuelle innbetalinger til eller trekk på innskuddsfondet, er regnskapsført som pensjonskostnad. Selskapets pensjonsordning tilfredsstiller kravene i lov om obligatorisk tjenestepensjon

<b>Årets netto pensjonskostnad</b>	<b>2021</b>
Kostnader ved innskuddsordning inkl. arbeidsgiveravgift	1 568 208
<b>Sum netto pensjonskostnad</b>	<b>1 568 208</b>

### Note 6 Bundne bankinnskudd, trekkrettigheter

<b>Bundne bankinnskudd</b>	<b>2021</b>	<b>2020</b>
Skattetrekkskonto	1 524 440	1 303 838

### Note 7 Varige driftsmidler og immaterielle eiendeler

	<b>Bygninger</b>	<b>Inventar og utstyr</b>	<b>Immaterielle eiendeler</b>	<b>Totalt</b>
Anskaffelseskost 01.01.2021	2 158 338	8 385 029	19 717 834	30 261 201
Tilgang	1 999 541	0	0	1 999 541
Avgang	0	0	0	0
<b>Anskaffelseskost 31.12.2021</b>	<b>4 157 879</b>	<b>8 385 029</b>	<b>19 717 834</b>	<b>32 260 742</b>
Akkumulerte nedskrivninger	528 100	19 100		547 200
Akkumulert avskrivninger	378 638	7 289 829	15 933 584	23 602 051
<b>Bokført verdi 31.12.2021</b>	<b>3 251 141</b>	<b>1 076 100</b>	<b>3 784 250</b>	<b>8 111 491</b>
Årets avskrivninger	177 500	484 730	1 169 484	1 831 714
Forventet økonomisk levetid	10-25 år	3-10 år	3-10 år	
Avskrivningsplan	Lineær	Lineær	Lineær	

For selskapets leide lokaler er det for 2021 kostnadsført leie med kr 1 950 480,-.  
Andre leide driftsmidler er det for 2021 kostnadsført leie med kr 1 020 608,-.

### Note 8 Mellomværende med selskap i samme konsern m.v.

	<b>Kundefordringer</b>		<b>Fordringer i konsernselskap</b>	
	<b>2021</b>	<b>2020</b>	<b>2021</b>	<b>2020</b>
Foretak i samme konsern	580 372	567 585	0	0
<b>Sum</b>	<b>580 372</b>	<b>567 585</b>	<b>0</b>	<b>0</b>

	<b>Leverandørgjeld</b>		<b>Gjeld til konsernselskap</b>	
	<b>2021</b>	<b>2020</b>	<b>2021</b>	<b>2020</b>
Foretak i samme konsern	4 722 717	583 050	4 000 000	4 000 000
<b>Sum</b>	<b>4 722 717</b>	<b>583 050</b>	<b>4 000 000</b>	<b>4 000 000</b>



## Noter til årsregnskapet

### Note 9 Tilknyttet selskap

Investeringen i tilknyttet selskap regnskapsføres etter egenkapitalmetoden

Selskap	Forretningskontor	Eier-/ stemmeandel
Rimatec Holding d.o.o	Kastav, Kroatia	35%
Balanseført verdi 01.01.2021		363 825
Årets resultatandel		764 452
Utbytte		-303 633
<b>Balanseført verdi 31.12.2021</b>		<b>824 644</b>

### Note 10 Varer

Varer er vurdert til laveste verdi av gjennomsnittlig anskaffelseskost og netto salgsverdi.

	2021	2020
Produksjonsvarer	1 266 134	1 718 992
<b>Sum</b>	<b>1 266 134</b>	<b>1 718 992</b>

### Note 11 Anleggskontrakter

Langsiktige tilvirkningskontrakter vurderes etter løpende avregningsmetode. Prosjektene vurderes hver for seg.

Balanseførte verdier vedrørende prosjekter	2021	2020
Inntektsført på igangværende prosjekter	194 214 633	140 236 689
Kostnader knyttet til opptjent inntekt/tapsavsetning	143 033 349	108 072 388
<b>Netto resultatført på igangværende prosjekter</b>	<b>51 181 284</b>	<b>32 164 301</b>
Opptjent ikke fakturert inntekter på igangværende langsiktige tilvirkningsprosjekter	<b>19 774 807</b>	<b>22 483 265</b>
Forskuddsfakturert produksjon	<b>19 053 037</b>	<b>9 742 680</b>



## Noter til årsregnskapet

### Note 12 Egenkapital

	Aksje- kapital	Overkurs	Annen innskutt egenkapital	Fond for vurderings- forskjell	Annen egenkapital	Sum egenkapital
Egenkapital 01.01.2021	2 940 000	1 146 667	9 913 847	263 825	14 859 464	29 123 803
Årets resultat	0	0	0	460 819	8 963 172	9 423 991
<b>Egenkapital 31.12.2021</b>	<b>2 940 000</b>	<b>1 146 667</b>	<b>9 913 847</b>	<b>724 644</b>	<b>23 822 636</b>	<b>38 547 794</b>

### Note 13 Skatt

Skatteeffekten av midlertidige forskjeller og underskudd til fremføring som har gitt opphav til utsatt skatt og utsatte skattefordeler, spesifisert på typer av midlertidige forskjeller:

	2021	2020	Endring
Varige driftsmidler	-276 458	180 785	457 243
Tilvirkningskontrakter	51 181 284	32 164 301	-19 016 983
Varebeholdning	0	-150 000	-150 000
Fordringer	-350 000	-350 000	0
Gevinst – og tapskonto	14 329	32 345	18 016
Avsetninger mv	-2 950 000	-2 050 000	900 000
<b>Sum</b>	<b>47 619 155</b>	<b>29 827 431</b>	<b>-17 791 724</b>
Akkumulert fremførbart underskudd	-80 589 402	-71 257 270	9 332 132
Inngår ikke i beregningen av utsatt skatt	0	133 750	133 750
<b>Grunnlag for beregning av utsatt skatt</b>	<b>-32 970 247</b>	<b>-41 296 089</b>	<b>-8 325 842</b>
<b>Utsatt skattefordel (22 %)</b>	<b>-7 253 454</b>	<b>-9 085 140</b>	<b>1 831 685</b>
<b>Årets skattekostnad</b>	<b>2021</b>	<b>2020</b>	
Skattepliktig inntekt:			
Ordinært resultat før skatt	11 255 677	3 557 569	
Permanente forskjeller	-2 796 085	-2 631 037	
Endring i midlertidige forskjeller	-17 791 724	-2 911 546	
Endring i underskudd til fremføring	9 332 132	1 985 014	
<b>Skattepliktig inntekt</b>	<b>0</b>	<b>0</b>	
Resultatført skatt på ordinært resultat:			
Betalbar skatt	0	0	
Endring i utsatt skattefordel	1 831 686	265 986	
<b>Skattekostnad ordinært resultat</b>	<b>1 831 686</b>	<b>265 986</b>	
Betalbar skatt i balansen:			
Betalbar skatt på årets resultat	0	0	
<b>Sum betalbar skatt i balansen</b>	<b>0</b>	<b>0</b>	

Selskapet har fordring knyttet til SkatteFUNN på kr 2 214 124,-. Den er ført som reduksjon av lønnskostnader og varekostnader.



## Noter til årsregnskapet

### Note 14 Aksjekapital og aksjonærinformasjon

Ulstein Marine Technology AS har forretningskontor i Stålhaugen 5, 6065 Ulsteinvik, hvor en kan få utlevert konsernregnskap der selskapet inngår.

Aksjekapitalen på kr. 2 940 000 består av 2 940 000 aksjer á kr. 1.

Oversikt over aksjonærene	Antall	Eierandel
Håvard Ole Myrene (styreleder)	10 000	0,34%
Ulstein Marine Technology AS	2 798 642	95,19%
Flamek Ltd	3 179	0,11%
Lab 7 AS	3 179	0,11%
O. Henriksen Invest AS	125 000	4%
<b>Totalt</b>	<b>2 940 000</b>	<b>100%</b>

Selskapet har en aksjeklasse og alle aksjer har lik stemmerett.

### Note 15 Offentlige tilskudd

I 2021 er det inntektsført tilskudd til forsknings- og utviklingsprosjekter via SkatteFUNN ordningen på kr 2 214 124. Beløpet er i sin helhet ført som reduksjon av kostnader tilknyttet prosjektet.

Det er i tillegg inntektsført tilskudd fra Innovasjon Norge på kr 450 000. Beløpet er i sin helhet ført som kostnadsreduksjon.

Mottatt kommunalt tilskudd på kr 100 000 er ført som kostnadsreduksjon.

### Note 16 Finansiell Markedsrisiko

Ulmatec Handling Systems AS benytter seg i begrenset grad av ulike finansielle instrumenter i forbindelse med styringen av finansiell risiko.

#### Renterisiko

Renterisiko oppstår på kort og mellomlang sikt som et resultat av at deler av selskapets gjeld har flytende rente.

#### Valutarisiko

Utvikling i valutakurser innebærer både direkte og indirekte økonomisk risiko for selskapet. Risikoen er vurdert som begrenset pr 31.12. Det er ingen åpne valutaterminer pr 31.12.

### Note 17 Hendelser etter balansedagen

Konflikten i Ukraina vil kunne påvirke oss indirekte gjennom prisstigning og tilgjengelighet/leveringstid på elektroniske komponenter og råvarer som stål og aluminium.



Til generalforsamlingen i Ulmatec Handling Systems AS

## Uavhengig revisors beretning

### Konklusjon

Vi har revidert årsregnskapet til Ulmatec Handling Systems AS som består av balanse per 31. desember 2021, resultatregnskap og kontantstrømoppstilling for regnskapsåret avsluttet per denne datoen og noter til årsregnskapet, herunder et sammendrag av viktige regnskapsprinsipper.

Etter vår mening

- oppfyller årsregnskapet gjeldende lovkrav, og
- gir årsregnskapet et rettviseende bilde av selskapets finansielle stilling per 31. desember 2021, og av dets resultater og kontantstrømmer for regnskapsåret avsluttet per denne datoen i samsvar med regnskapslovens regler og god regnskapsskikk i Norge.

### Grunnlag for konklusjonen

Vi har gjennomført revisjonen i samsvar med de internasjonale revisjonsstandardene International Standards on Auditing (ISA-ene). Våre oppgaver og plikter i henhold til disse standardene er beskrevet nedenfor under *Revisors oppgaver og plikter ved revisjonen av årsregnskapet*. Vi er uavhengige av selskapet slik det kreves i lov, forskrift og International Code of Ethics for Professional Accountants (inkludert internasjonale uavhengighetsstandarder) utstedt av the International Ethics Standards Board for Accountants (IESBA-reglene), og vi har overholdt våre øvrige etiske forpliktelser i samsvar med disse kravene. Innhentet revisjonsbevis er etter vår vurdering tilstrekkelig og hensiktsmessig som grunnlag for vår konklusjon.

### Øvrig informasjon

Styret og daglig leder (ledelsen) er ansvarlige for informasjonen i årsberetningen. Øvrig informasjon omfatter informasjon i årsrapporten bortsett fra årsregnskapet og den tilhørende revisjonsberetningen. Vår konklusjon om årsregnskapet ovenfor dekker ikke informasjonen i årsberetningen.

I forbindelse med revisjonen av årsregnskapet er det vår oppgave å lese årsberetningen. Formålet er å vurdere hvorvidt det foreligger vesentlig inkonsistens mellom årsberetningen og årsregnskapet og den kunnskap vi har opparbeidet oss under revisjonen av årsregnskapet, eller hvorvidt informasjon i årsberetningen ellers fremstår som vesentlig feil. Vi har plikt til å rapportere dersom årsberetningen fremstår som vesentlig feil. Vi har ingenting å rapportere i så henseende.

Basert på kunnskapen vi har opparbeidet oss i revisjonen, mener vi at årsberetningen

- er konsistent med årsregnskapet og
- inneholder de opplysninger som skal gis i henhold til gjeldende lovkrav.

PricewaterhouseCoopers AS, Vikemyra 1, Postboks 428, NO-6067 Ulsteinvik  
T: 02316, org. no.: 987 009 713 MVA, [www.pwc.no](http://www.pwc.no)  
Statsautoriserte revisorer, medlemmer av Den norske Revisorforening og autorisert regnskapsførerselskap



#### **Ledelsens ansvar for årsregnskapet**

Ledelsen er ansvarlig for å utarbeide årsregnskapet og for at det gir et rettviseende bilde i samsvar med regnskapslovens regler og god regnskapsskikk i Norge. Ledelsen er også ansvarlig for slik internkontroll som den finner nødvendig for å kunne utarbeide et årsregnskap som ikke inneholder vesentlig feilinformasjon, verken som følge av misligheter eller utilsiktede feil.

Ved utarbeidelsen av årsregnskapet må ledelsen ta standpunkt til selskapets evne til fortsatt drift og opplyse om forhold av betydning for fortsatt drift. Forutsetningen om fortsatt drift skal legges til grunn for årsregnskapet så lenge det ikke er sannsynlig at virksomheten vil bli avvirket.

#### **Revisors oppgaver og plikter ved revisjonen av årsregnskapet**

Vårt mål er å oppnå betryggende sikkerhet for at årsregnskapet som helhet ikke inneholder vesentlig feilinformasjon, verken som følge av misligheter eller utilsiktede feil, og å avgi en revisjonsberetning som inneholder vår konklusjon. Betryggende sikkerhet er en høy grad av sikkerhet, men ingen garanti for at en revisjon utført i samsvar med ISA-ene, alltid vil avdekke vesentlig feilinformasjon som eksisterer. Feilinformasjon kan oppstå som følge av misligheter eller utilsiktede feil. Feilinformasjon blir vurdert som vesentlig dersom den enkeltvis eller samlet med rimelighet kan forventes å påvirke økonomiske beslutninger som brukerne foretar basert på årsregnskapet.

For videre beskrivelse av revisors oppgaver og plikter vises det til:  
<https://revisorforeningen.no/revisjonsberetninger>

Ulsteinvik, 3. mai 2022  
**PricewaterhouseCoopers AS**

**Nils Robert Stokke**  
Statsautorisert revisor  
(elektronisk signert)



 Securely signed with Brevio

Revisjonsberetning

**Signers:**

<b>Name</b>	<b>Method</b>	<b>Date</b>
Stokke, Nils Robert	BANKID_MOBILE	2022-05-03 15:23

**This document package contains:**

- Closing page (this page)
- The original document(s)
- The electronic signatures. These are not visible in the document, but are electronically integrated.



This file is sealed with a digital signature.  
The seal is a guarantee for the authenticity  
of the document.



## Årsberetning 2021

Ulmatec Handling Systems AS, Org. nr. 986 729 860

### 1. Virksomhetens art og hvor den drives

Ulmatec Handling Systems AS, utvikler, selger og produserer spesialutstyr og systemløsninger for servicefartøy innen olje, gass og vindindustrien, samt utfører cruise og passasjer-ferger og annen maritim virksomhet. Bedriftens produktområder er innen ROV håndtering, dekkslast håndtering, «walk to work»-gangveier, mud-buckets for boreoperasjoner, luker, sideporter, heise og cargotransportsystem.

Virksomheten er lokalisert på Hareid i Hareid kommune.

### 2. Fortsatt drift

Aktiviteten i markedet for Explorer cruise, ekspedisjonsyacht og passasjerferger har mer eller mindre stoppet og vi har benyttet muligheten til både å utvikle oss videre i offshore olje og gassmarkedet i tillegg til at selskapet har sikret seg tilskudd fra Innovasjon Norge for utvikling av nye produkter mot det fornybare markedet - et sterkt økende marked, spesielt innenfor havvind - og selskapet satser derfor betydelige ressurser på produktutvikling innenfor «Walk to Work»-systemløsninger så vel som utstyr for installasjon og vedlikehold i samme segment.

Aktiviteten i offshore olje og gass har tatt seg kraftig opp og gitt mange ordrer gjennom hele 2021, og til tross for at nybygingsaktiviteten til liks med cruise fortsatt er tilnærmet fraværende ser selskapet en betydelig økning innen service, oppgradering og retrofit for seilende skip.

I sum har dette gitt grunnlag for en økt aktivitet i selskapet i 2021 relatert til 2020, og selskapet har en god ordresreserve for videre drift i 2022 som sammen med effekten av nyutviklede produkter ventes å øke omsetningen.

Årsregnskapet er utarbeidet under forutsetning om fortsatt drift, og styret bekrefter at denne forutsetningen er til stede.

### 3. Arbeidsmiljø

Arbeidsmiljøet i bedriften er etter vår oppfatning godt.

Det totale sykefraværet i bedriften har i 2021 vært på 2,39 % mot 3,07% i 2020.

Selskapet har ikke hatt noen alvorlige skader eller ulykker i 2021.

Selskapet har styreforsikring for sine styremedlemmer.

### 4. Ytre miljø

Virksomheten har gode rutiner for avfallshandtering og utslipp, og prøver med det å hindre all negativ miljøpåvirkning på det ytre miljøet.



## Årsberetning 2021

Ulmatec Handling Systems AS, Org. nr. 986 729 860

### 5. Likestilling

Ved utgangen av 2021 var det 34 ansatte i bedriften, herav 1 kvinne. Selskapet har som målsetting at det ikke skal forekomme forskjellsbehandling pga. kjønn, etnisitet eller andre forhold.

### 6. Forsknings- og utviklingsaktiviteter

Selskapets hovedfokus innen forsknings- og utviklingsaktiviteter i 2021 har vært på offshore-relaterte «Walk to Work» (W2W) løsninger. Dette inkluderer flere varianter av tårn og pedestall konsept, til komplette AMC W2W systemløsninger, både for havvind og olje og gassindustrien. Denne utviklingen er støttet av Innovasjon Norge. I tillegg har vi videreutviklet selskapets spesialluker og sideporter, og utstyr for handtering og logistikk innen cruise, ekspedisjonsyacht og passasjerferge-segmentet, samt produkt innen olje og gassindustrien.

### 7. Andre forhold

Etter det styret kjenner til, har det ikke inntrådt andre forhold relatert til regnskapet for 2021 etter balansedag 31.12.2021, men vi ser fortsatt ringvirkningene av Covid-19 og fortsatte begrensninger mot spesielt det asiatiske markedet.

Til tross for dette har vi økt vår aktivitet både innen nysalg og service - nasjonalt og internasjonalt og vi har lykkes særlig med eksportandelen som har økt vesentlig i 2021.

Siste måneds hendelser med krigen i Ukraina vil imidlertid kunne komme til å påvirke også vår aktivitet fremover. Vi ser at tilgjengelighet og leveringstid på elektroniske komponenter er krevende og at det samme gjelder for råvarer som stål og aluminium. Vi har imidlertid mulighet til en vesentlig egenproduksjon internt, som gjør oss mindre avhengige av underleverandører enn våre konkurrenter. Det er også knyttet stor usikkerhet til øvrig prisstigning på f.eks. elektrisk kraft, drivstoff og arbeidskraft som vil ha en negativ effekt på prisnivået og utviklingen i markedet, samt at tilgangen på godt kvalifisert arbeidskraft viser seg allerede å være krevende. Vi ser økende aktivitetsnivå i olje & gass-markedet i tillegg til en betydelig satsing mot vindmarkedet world wide. Dette gir grunn til optimisme og det er ventet at dette vil vedvare og bli en større del av vår hverdag de kommende årene. Vi venter vekst i selskapet i årene som kommer.

### 8. Finansiell risiko

Selskapet opererer i et utfordrende og syklisk marked med sterk konkurranse og pressede marginer. Dette krever tett oppfølging, sterk styring og god kostnadskontroll for å sikre at bedriften har tilstrekkelig arbeidskapital.



## Årsberetning 2021

Ulmatec Handling Systems AS, Org. nr. 986 729 860

### 9. Rettvise oversikt over utvikling, resultat og stilling

Omsetningen i 2021 ble 156 mill. mot 97 mill. i 2020.

Resultatet etter skatt i 2021 ble 9,4 mill., mot 3,3 mill. i 2020

Totalkapitalen var pr. 31.12.2021 på 88 mill., mot tilsvarende 83 mill. i 2020.


Egenkapitalen i selskapet var ved utgangen av 2021 på 38,5 mill. (EK 43,7%).

Netto kontantstrøm fra operasjonelle aktiviteter: 20,5 mill mot -2,1 mill i 2020.


Beholdning av kontantekvivalenter pr 31.12.2021: 10,5 mill mot 1,3 mill i 2020.


Styret mener årsregnskapet gir et korrekt bilde av selskapets stilling og resultat.

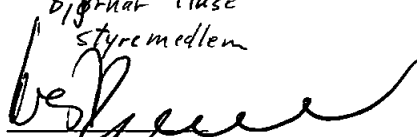
Hareid, den 03.05.2022

  
Håvard Myrene  
Styreleder

  
Stig Ulstein  
styremedlem

  
Morten Ulstein  
styremedlem

  
Bjørnar Huse  
styremedlem

  
Iver Bjørnerem  
Daglig Leder