



ÅRSREGNSKAPET FOR REGNSKAPSÅRET 2022 - GENERELL INFORMASJON

Enheten

Organisasjonsnummer: 918 026 711
Organisasjonsform: Aksjeselskap
Foretaksnavn: HÅ KYLLING AS
Forretningsadresse: Næringsvegen 25
4365 NÆRBØ

Regnskapsår

Årsregnskapets periode: 01.01.2022 - 31.12.2022

Konsern

Morselskap i konsern: Nei

Regnskapsregler

Regler for små foretak benyttet: Ja
Benyttet ved utarbeidelsen av årsregnskapet til selskapet: Regnskapslovens alminnelige regler

Årsregnskapet fastsatt av kompetent organ

Bekreftet av representant for selskapet: ABACUS RATIO AS
Dato for fastsettelse av årsregnskapet: 20.02.2023

Grunnlag for avgivelse

År 2022: Årsregnskapet er elektronisk innlevert
År 2021: Tall er hentet fra elektronisk innlevert årsregnskap fra 2022

Det er ikke krav til at årsregnskapet m.v. som sendes til Regnskapsregisteret er undertegnet. Kontrollen på at dette er utført ligger hos revisor/enhetens øverste organ. Sikkerheten ivaretas ved at innsender har rolle/rettighet for innsending av årsregnskapet via Altinn, og ved at det bekreftes at årsregnskapet er fastsatt av kompetent organ.

Brønnøysundregistrene, 12.06.2024



Resultatregnskap

Beløp i: NOK	Note	2022	2021
RESULTATREGNSKAP			
Inntekter			
Salgsinntekt	1	278 303 268	250 413 731
Annen driftsinntekt	1	1 165 507	1 331 535
Sum inntekter		279 468 775	251 745 266
Kostnader			
Varekostnad	1, 2	209 339 609	189 187 411
Lønnskostnad	3	38 981 959	34 783 828
Avskrivning av driftsmidler og immaterielle eiendeler	4	4 449 498	5 611 938
Nedskrivning av varige driftsmidler og immaterielle eiendeler	4		
Annen driftskostnad	1, 3	21 363 169	18 938 811
Sum kostnader		274 134 235	248 521 988
Driftsresultat		5 334 540	3 223 278
Finansinntekter og finanskostnader			
Annen renteinntekt		188 602	4 301
Annen finansinntekt		51 308	22 122
Sum finansinntekter		239 910	26 423
Annen rentekostnad		1 019 561	604 405
Annen finanskostnad		117 628	27 958
Sum finanskostnader		1 137 188	632 363
Netto finans		-897 279	-605 940
Ordinært resultat før skattekostnad		4 437 261	2 617 338
Skattekostnad på resultat	5	987 831	545 087
Ordinært resultat etter skattekostnad		3 449 430	2 072 251
Årsresultat	10	3 449 430	2 072 251
Årsresultat etter minoritetsinteresser		3 449 430	2 072 251
Totalresultat		3 449 430	2 072 251



Resultatregnskap

Beløp i: NOK	Note	2022	2021
Overføringer og disponeringer			
Ordinært utbytte		441 000	
Avsatt til annen egenkapital		3 008 430	2 072 251
Sum overføringer og disponeringer		3 449 430	2 072 251



Balanse

Beløp i: NOK	Note	2022	2021
BALANSE - EIENDELER			
Anleggsmidler			
Immaterielle eiendeler			
Utsatt skattefordel	5		
Varige driftsmidler			
Tomter, bygninger o.a. fast eiendom	4	623 401	
Maskiner og anlegg		29 809 684	25 560 330
Driftsløsøre, inventar o.a. utstyr		598 657	839 483
Sum varige driftsmidler	4	31 031 742	26 399 813
Finansielle anleggsmidler			
Investeringer i aksjer og andeler	6	3 000	3 000
Andre langsiktige fordringer		941 930	1 211 054
Sum finansielle anleggsmidler		944 930	1 214 054
Sum anleggsmidler		31 976 673	27 613 866
Omløpsmidler			
Varer			
Sum varer	2	1 408 974	775 580
Fordringer			
Kundefordringer	7	12 252 899	14 306 024
Andre kortsiktige fordringer		1 085 875	570 464
Sum fordringer		13 338 774	14 876 488
Bankinnskudd, kontanter og lignende			
Bankinnskudd, kontanter o.l.	8	16 936 881	18 059 514
Sum bankinnskudd, kontanter og lignende		16 936 881	18 059 514
Sum omløpsmidler		31 684 629	33 711 581
SUM EIENDELER		63 661 302	61 325 447



Balanse

Beløp i: NOK	Note	2022	2021
BALANSE - EGENKAPITAL OG GJELD			
Egenkapital			
Innskutt egenkapital			
Aksjekapital	9	2 000 000	2 000 000
Beholdning av egne aksjer	9		
Overkurs		4 000 000	4 000 000
Sum innskutt egenkapital		6 000 000	6 000 000
Opptjent egenkapital			
Annen egenkapital		12 094 894	9 086 464
Sum opptjent egenkapital		12 094 894	9 086 464
Sum egenkapital	10	18 094 894	15 086 464
Gjeld			
Langsiktig gjeld			
Utsatt skatt	5	1 239 716	458 197
Sum avsetninger for forpliktelser		1 239 716	458 197
Annen langsiktig gjeld			
Øvrig langsiktig gjeld	11	16 539 261	18 120 019
Sum annen langsiktig gjeld		16 539 261	18 120 019
Sum langsiktig gjeld		17 778 977	18 578 216
Kortsiktig gjeld			
Leverandørgjeld	12	12 815 032	7 946 013
Betalbar skatt	5	206 312	331 365
Skyldig offentlige avgifter		2 921 036	3 339 582
Utbytte		441 000	
Annen kortsiktig gjeld		11 404 051	16 043 808
Sum kortsiktig gjeld		27 787 431	27 660 768
Sum gjeld		45 566 408	46 238 984
SUM EGENKAPITAL OG GJELD		63 661 302	61 325 447



Brønnøysundregistrene

ÅRSREGNSKAP FOR REGNSKAPSÅRET 2022 - GENERELL INFORMASJON

Journalnummer: 2023 349246

Enheten

Organisasjonsnummer: 918 026 711
Organisasjonsform: Aksjeselskap
Foretaksnavn: HÅ KYLLING AS
Forretningsadresse: Næringsvegen 25
4365 NÆRBØ

Regnskapsår

Årsregnskapets periode: 01.01.2022 - 31.12.2022

Konsern

Morselskap i konsern: Nei

Regnskapsregler

Regler for små foretak benyttet: Ja
Benyttet ved utarbeidelsen av
årsregnskapet til selskapet: Regnskapslovens alminnelige regler

Årsregnskapet fastsatt av kompetent organ

Bekreftet av representant for selskapet: ABACUS RATIO AS
Dato for fastsettelse av årsregnskapet: 20.02.2023

Revisjon

Årsregnskapet er utarbeidet av ekstern
autorisert regnskapsfører: Ja
Ekstern autorisert regnskapsfører har i
løpet av regnskapsåret bistått ved den
løpende regnskapsføringen eller utført
andre tjenester for selskapet enn å
utarbeide årsregnskapet: Ja

Grunnlag for avgivelse

År 2022: Årsregnskap er elektronisk innlevert.
År 2021: Tall er hentet fra elektronisk innlevert årsregnskap fra 2022.

Det er ikke krav til at årsregnskapet m.v. som sendes til Regnskapsregisteret er undertegnet. Kontrollen på at dette er utført ligger hos revisor/enhetens øverste organ. Sikkerheten ivaretas ved at innsender har rolle/rettighet for innsending av årsregnskapet via Altinn, og ved at det bekreftes at årsregnskapet er fastsatt av kompetent organ.

Brønnøysundregistrene, 13.04.2023



Organisasjonsnr: 918 026 711
HÅ KYLLING AS

RESULTATREGNSKAP

Beløp i: NOK	Note	2022	2021
RESULTATREGNSKAP			
Inntekter			
Salgsinntekt	1	278 303 268	250 413 731
Annen driftsinntekt	1	1 165 507	1 331 535
Sum inntekter		279 468 775	251 745 266
Kostnader			
Varekostnad	1, 2	209 339 609	189 187 411
Lønnskostnad	3	38 981 959	34 783 828
Avskrivning av driftsmidler og immaterielle eiendeler	4	4 449 498	5 611 938
Nedskrivning av varige driftsmidler og immaterielle eiendeler	4		
Annen driftskostnad	1, 3	21 363 169	18 938 811
Sum kostnader		274 134 235	248 521 988
Driftsresultat		5 334 540	3 223 278
Finansinntekter og finanskostnader			
Annen renteinntekt		188 602	4 301
Annen finansinntekt		51 308	22 122
Sum finansinntekter		239 910	26 423
Annen rentekostnad		1 019 561	604 405
Annen finanskostnad		117 628	27 958
Sum finanskostnader		1 137 188	632 363
Netto finans		-897 279	-605 940
Ordinært resultat før skattekostnad			
Skattekostnad på resultat	5	4 437 261	2 617 338
Ordinært resultat etter skattekostnad		987 831	545 087
Årsresultat	10	3 449 430	2 072 251
Årsresultat etter minoritetsinteresser		3 449 430	2 072 251
Totalresultat		3 449 430	2 072 251
Overføringer og disponeringer			
Ordinært utbytte		441 000	
Avsatt til annen egenkapital		3 008 430	2 072 251



Sum overføringer og
disponeringer

3 449 430

2 072 251



Organisasjonsnr: 918 026 711
HÅ KYLLING AS

BALANSE

Beløp i: NOK	Note	2022	2021
BALANSE - EIENDELER			
Anleggsmidler			
Immaterielle eiendeler			
Utsatt skattefordel	5		
Varige driftsmidler			
Tomter, bygninger o.a. fast eiendom	4	623 401	
Maskiner og anlegg		29 809 684	25 560 330
Driftsløsøre, inventar o. a. utstyr		598 657	839 483
Sum varige driftsmidler	4	31 031 742	26 399 813
Finansielle anleggsmidler			
Investeringer i aksjer og andeler	6	3 000	3 000
Andre langsiktige fordringer		941 930	1 211 054
Sum finansielle anleggsmidler		944 930	1 214 054
Sum anleggsmidler		31 976 673	27 613 866
Omløpsmidler			
Varer			
Sum varer	2	1 408 974	775 580
Fordringer			
Kundefordringer	7	12 252 899	14 306 024
Andre kortsiktige fordringer		1 085 875	570 464
Sum fordringer		13 338 774	14 876 488
Bankinnskudd, kontanter og lignende			
Bankinnskudd, kontanter o. l.	8	16 936 881	18 059 514
Sum bankinnskudd, kontanter og lignende		16 936 881	18 059 514
Sum omløpsmidler		31 684 629	33 711 581
SUM EIENDELER		63 661 302	61 325 447

BALANSE - EGENKAPITAL OG GJELD

Egenkapital



Innskutt egenkapital			
Aksjekapital	9	2 000 000	2 000 000
Beholdning av egne aksjer	9		
Overkurs		4 000 000	4 000 000
Sum innskutt egenkapital		6 000 000	6 000 000
Opptjent egenkapital			
Annen egenkapital		12 094 894	9 086 464
Sum opptjent egenkapital		12 094 894	9 086 464
Sum egenkapital	10	18 094 894	15 086 464
Gjeld			
Langsiktig gjeld			
Utsatt skatt	5	1 239 716	458 197
Sum avsetninger for forpliktelse		1 239 716	458 197
Annen langsiktig gjeld			
Øvrig langsiktig gjeld	11	16 539 261	18 120 019
Sum annen langsiktig gjeld		16 539 261	18 120 019
Sum langsiktig gjeld		17 778 977	18 578 216
Kortsiktig gjeld			
Leverandørgjeld	12	12 815 032	7 946 013
Betalbar skatt	5	206 312	331 365
Skyldig offentlige avgifter		2 921 036	3 339 582
Utbytte		441 000	
Annen kortsiktig gjeld		11 404 051	16 043 808
Sum kortsiktig gjeld		27 787 431	27 660 768
Sum gjeld		45 566 408	46 238 984
SUM EGENKAPITAL OG GJELD		63 661 302	61 325 447



Organisasjonsnr: 918 026 711
HÅ KYLLING AS

NOTEOPPLYSNINGER - SELSKAP - alle poster oppgitt i hele tall

Note
3

Antall årsverk i regnskapsåret
52.63

<u>Sum</u>	<u>Beløp</u>
<u>Balanseført verdi 31.12.</u>	<u>Varige driftsmidler Immaterielle eiend.</u>

Konsernregnskap

Morselskapet sitt navn

Forretningskontor for morselskapet

Begrunnelse for at datterselskap er utelatt fra konsolideringen

<u>Samlet beløp - tilknyttet selskap</u>	<u>Årets</u>	<u>Fjorårets</u>
--	--------------	------------------

<u>Samlet beløp - foretak i samme konsern</u>	<u>Årets</u>	<u>Fjorårets</u>
---	--------------	------------------

<u>Samlet beløp - foretak i samme konsern</u>	<u>Årets</u>	<u>Fjorårets</u>
---	--------------	------------------

<u>Samlet beløp - felles kontrollert virksomhet</u>	<u>Årets</u>	<u>Fjorårets</u>
---	--------------	------------------

<u>Pantstillelse</u>	<u>Beløp</u>
----------------------	--------------

<u>Beholdning av egne aksjer</u>	<u>Antall</u>	<u>Pålydende</u>	<u>Andel av aksjek.</u>
----------------------------------	---------------	------------------	-------------------------



Admincontrol

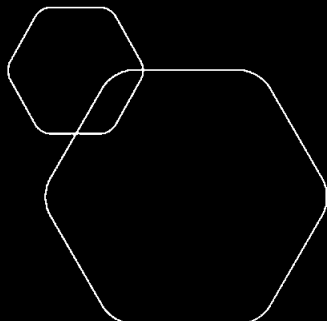
List of Signatures Page 1/1

Årsoppgjør 2022 Hå Kylling AS 20.02.23.pdf

Name	Method	Signed at
Byberg, William	BANKID_MOBILE	2023-02-21 14:19 GMT+01
Arstad, Jan	BANKID	2023-02-21 12:38 GMT+01
Haugland, Morten	BANKID_MOBILE	2023-02-21 08:27 GMT+01
Tjøåland, Odd Arne K.	BANKID	2023-02-21 08:10 GMT+01
Haavardsholm, Terje	BANKID	2023-02-21 07:49 GMT+01
Bø, Bente	BANKID	2023-02-22 15:40 GMT+01
Snapa, Bernt Kristian	BANKID	2023-02-22 12:51 GMT+01



This file is sealed with a digital signature. The seal is a guarantee for the authenticity of the document.
External reference: 3732247F798946658C7FEFE030A28043

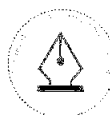


Årsregnskap 2022 Hå Kylling AS

Resultatregnskap
Balanse
Kontantstrøm
Noter til regnskapet



Org.nr.: 918 026 711



This file is sealed with a digital signature.
The seal is a guarantee for the authenticity
of the document.

Document ID:
3732247F798946658C7FEFE030A28043

Styrets

Årsberetning 2022 – Hå Kylling AS

Virksomhetens art og tilholdssted

Hå Kylling AS er et selskap der virksomheten er å stykke og foredle kyllingprodukter som selges til eierpartene Nortura SA og Jæder Ådne Espeland AS. Selskapets virksomhet foregår i leide lokaler i Kviamarka i Hå kommune.

Fortsatt drift

I samsvar med regnskapslovens § 3-3a bekreftes det at forutsetningen om fortsatt drift er til stede og at denne forutsetningen er lagt til grunn ved utarbeidelsen av regnskapet. Selskapet er i en sunn økonomisk og finansiell stilling.

Fremtidig utvikling

Markedsutviklingen de nesten årene ser lovende ut. Det er stor etterspørsel i storkjøkkenmarkedet etter kyllingprodukter, og det forventes en fortsatt vekst i dette markedet. Prognoser for 2023 ser lovende ut og selskapet legger opp til en liten vekst for kommende driftsår.

Redegjørelse for årsregnskapet

Omsetningen i 2022 var på 279,4 mill. kr, noe som var 27,7 mill. kr over omsetningen for 2021. Regnskapet viser et overskudd på ca 3,5 mill. kr etter skatt, mot 2 mill. kr i 2021.

De viktigste elementene i resultatet er noe høyere volum, økt utbytte og høy bearbeiding av produktene. Økte råvarepriser og salgspriser ga økt omsetning/kg. Høy effektivitet og mindre bruk av overtid ga også noe lavere personalkostnader.

Samlet kontantstrøm fra driften i selskapet var på 9,2 mill. kr, mens driftsresultatet for selskapet utgjorde 5,4 mill. kr. Differansen skyldes hovedsakelig ordinære avskrivninger og endringer kunder/leverandører.

Det har i 2022 ikke medgått utgifter til forskning og utvikling.

Selskapets likviditetsbeholdning var 16,9 mill. kr per 31.12.2022. Selskapets evne til egenfinansiering av investeringer er god. Egenkapitalandelen etter skatt var 28,4 %.

Finansiell risiko

Markedsrisiko – Storkjøkkenmarkedet for kyllingprodukter i Norge har hatt jevn vekst over flere år, og det er forventet en fortsatt positiv utvikling i 2023.

Kredittrisiko – Risiko for tap på fordringer anses som svært liten da eierne er de eneste kundene.

Likviditetsrisiko – Selskapet vurderer likviditeten i selskapet som god, og forventer ingen endring i risikobildet her.

Arbeidsmiljø, likestilling og diskriminering

Styret anser arbeidsmiljøet i selskapet som tilfredsstillende, og det avholdes månedlige møter mellom ledelsen, tillitsvalgte og verneombud. Det er registrert 4 skader i 2022, hvorav en av skadene førte til langtidsfravær. Alle skadene defineres som lettere skader. Sykefravær siste år har vært på 9,0 % av total arbeidstid i regnskapsåret. Av dette utgjør langtidsfraværet 5,1 % og kort tidsfraværet 3,9 %. Det er registrert totalt to langtidsfravær som er arbeidsrelatert eller knyttet til den enkeltes arbeidssituasjon. Det har ikke vært vesentlig fravær knyttet til Covid-19 pandemien.

Hå Kylling AS har som mål å være en arbeidsplass der det råder full likestilling mellom kvinner og menn, og har innarbeidet en personalpolitikk som anses for å være kjønnsnøytral på alle områder. Administrasjonen består av 6 heltidsansatte, fordelt på 3 menn og 3 kvinner. Ved årets utgang har selskapet 58 ansatte herav 17 menn og 41 kvinner. Styret består av 5 menn og en kvinne. Det anses ikke nødvendig å iverksette særskilte tiltak for å fremme likestilling i selskapet.



This file is sealed with a digital signature.
The seal is a guarantee for the authenticity
of the document.

Document ID:
3732247F798946658C7FEFE030A28043



Status 2022	Kvinner	Menn
Ansatt (totalt)	41	17
Representanter i styret	1	5
Deltidsansatte	6	0
Innleide	0	0
Midlertidig ansatte	6	3
Gjennomsnitt uker foreldrepermisjon	34	0
Ufrivillig deltid	0	0
Lønnskartlegging	Tariffavtale	

Selskapet er oppmerksom på gjeldende regelverk og er bevisst på ikke å diskriminere noen på bakgrunn av kjønn, alder, etnisk opprinnelse, seksuell orientering og/eller politisk/religiøs oppfatning. Dette gjenspeiler seg i alle prosesser både internt og eksternt. Det avholdes årlige AMU møter i bedriften der håndtering av aktuelle saker står på agenda knyttet til likestilling og diskriminering.

Selskapet har i 2022 gjennomført en aktivitets- og redegjøringsplikt etter likestilling- og diskrimineringsloven. Her ble følgende kartlagt:

- **Rekruttering**
Ansettelse i bedriften er basert på formell kompetanse og realkompetanse. I tillegg har vi et minimumskrav til at alle kan forstå, lese og skrive norsk. Språknivå A2 eller B2. Dette kravet er satt på grunn av sikkerhet og Trygg Mat produksjon, som vi er sertifisert etter. I dag har vi ansatte fra 11 forskjellige nasjoner, og har to aktive ansettelsesvilkår som er fastlønn eller timelønnet. Våre bestemmelser og praksis er ikke direkte eller indirekte diskriminerende.
- **Lønnsforskjeller**
Det er ingen faktorer i lønnsforskjeller som har direkte eller indirekte sammenheng med noen form for diskrimineringsgrunnlag. Selskapet er bundet av tariffavtalen; Overenskomst 131 Egg- og Fjærefekjøttindustrien, som ikke gir grunnlag for diskriminering. Lønnsnivå er styrt av kompetanse og ansiennitet der gruppen er stor nok til å foreta offentlig kartlegging.
- **Arbeidsvilkår, forfremmelse og utviklingsmuligheter**
Alle ansatte arbeider under like vilkår hos oss knyttet til de gitte stillingsområder. Ansatte med etnisk minoritetsbakgrunn har samme reelle muligheter for forfremmelse og utvikling som etniske majoriteter. Forfremmelse baserer seg på kvalifikasjoner og kunnskap. Utviklingsmuligheter blir tilbudt der behovet viser seg i drift av selskapet, og forespørsel blir behandlet og godkjent etter selskapets behov. Det er ikke kommet frem saker til AMU for behandling som omhandler diskriminering knyttet til disse områder. Våre bestemmelser og praksis i arbeidsvilkår, forfremmelse og utviklingsmuligheter er ikke direkte eller indirekte diskriminerende.
- **Tilrettelegging og mulighet for å kombinere arbeid og familieliv**
Selskapet behandler alle søknader knyttet til permisjoner og andre ønsker i stilling, på lik linje. Her hensyntas bedriftens behov og muligheter opp mot den ansattes rettigheter og ønsker for eget arbeid og stilling. Det er ikke avdekket eller kommet inn saker som gir grunn for å si at det er risiko for diskriminering knyttet til dette.
- **Arbeid mot trakassering, seksuell trakassering og kjønnsbasert vold**
Selskapet har prosedyrer for varsling av alvorlige hendelser. Det er i år gitt varsel fra ansatte til ledelsen om trakassering på arbeidsplassen. Her fungerer våre rutiner med varsling, og saker blir behandlet etter gjeldende rutiner og regelverk i selskapet.

Kartleggingen konkluderer med at det forekommer ikke holdninger eller fordommer som hindrer likestilling blant ansatte eller hos ledelsen. Vi har ikke retningslinjer, kriterier eller system som virker direkte eller indirekte diskriminerende, som for eksempel fører til at det ene kjønn, etnisk minoritet eller personer med



This file is sealed with a digital signature.
The seal is a guarantee for the authenticity
of the document.

Document ID:
3732247F798946658C7FEFE030A28043



funksjonsnedsettelse ikke søker på stillinger, kalles inn til intervju, ikke vinner frem i konkurransen med andre arbeidssøkere eller ikke rykker opp innad i virksomheten.

Åpenhetsloven

Styret har etablert og vedtatt selskapets retningslinjer iht. Åpenhetsloven. Samfunnsansvar er integrert i Hå Kylling AS sin forretningsstrategi og verdier. Selskapet vektlegger langsiktig verdiskaping og positive bidrag til samfunnet. Selskapet vil derfor samarbeide med partnere som deler disse verdiene. Minimumskrav for samarbeidet er at partnere følger Hå Kylling AS sine prinsipper for anstendige arbeidsforhold. Med anstendige arbeidsforhold menes arbeid som ivaretar grunnleggende menneskerettigheter og helse, miljø og sikkerhet på arbeidsplassen, og som gir lønn å leve av. Hå Kylling har gjennomført en kartlegging og gjort aktsomhetsvurderinger av sine leverandører i tråd med disse retningslinjene / strategien.

Miljørapportering

Utslipp fra produksjonen, inkludert stoffer som kan innebære miljøskader, er innenfor de kravene myndighetene stiller. Selskapets virksomhet er ikke regulert av konsesjoner eller pålegg. Huseier håndterer og rapporterer iht. husets totale mengde vann og avløp.

Ansvarsforsikring

Det er tegnet spesifikk ansvarsforsikring for alle styrets medlemmer og daglig leder, i forbindelse med ansvar overfor foretaket eller tredjepersoner.

Resultatdisponering

Styret foreslår at det tas utbytte fra Hå kylling AS for 2022 på NOK 441 000, og at resterende årsresultat legges igjen som egenkapital i selskapet. Forslaget er begrunnet i krav fra eiere om avkastning på investert kapital i selskapet, og investeringsplan for kommende år.

Terje Haavardsholm - Daglig leder

Styret i Hå Kylling AS

Bernt Kristian Snapa
Styreleder

Odd-Arne Tjåland
Styremedlem

Bente Bø
Styremedlem

Jan Arstad
Styremedlem

William Byberg
Styremedlem

Morten Haugland
Styremedlem



This file is sealed with a digital signature.
The seal is a guarantee for the authenticity
of the document.

Document ID:
3732247F798946658C7FEFE030A28043



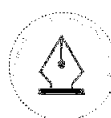
RESULTATREGNSKAP

HÅ KYLLING AS

DRIFTSINNEKTER OG DRIFTSKOSTNADER	Note	2022	2021
Salgsinntekt	1	278 303 268	250 413 731
Annen driftsinntekt	1	1 165 507	1 331 535
Sum driftsinntekter		279 468 775	251 745 266
Varekostnad	1, 2	209 339 609	189 187 411
Lønnskostnad	3	38 981 959	34 783 828
Avskrivning av driftsmidler og immaterielle eiendeler	4	4 449 498	5 611 938
Annen driftskostnad	1, 3	21 363 169	18 938 811
Sum driftskostnader		274 134 235	248 521 988
Driftsresultat		5 334 540	3 223 278
FINANSINNEKTER OG FINANSKOSTNADER			
Annen renteinntekt		188 602	4 301
Annen finansinntekt		51 308	22 122
Annen rentekostnad		1 019 561	604 405
Annen finanskostnad		117 628	27 958
Resultat av finansposter		-897 279	-605 940
Resultat før skattekostnad		4 437 261	2 617 338
Skattekostnad på resultat	5	987 831	545 087
Resultat		3 449 430	2 072 251
Årsresultat	10	3 449 430	2 072 251
OVERFØRINGER			
Avsatt til utbytte		441 000	0
Avsatt til annen egenkapital		3 008 430	2 072 251
Sum overføringer		3 449 430	2 072 251

HÅ KYLLING AS

SIDE 5



This file is sealed with a digital signature.
The seal is a guarantee for the authenticity
of the document.

Document ID:
3732247F798946658C7FEFE030A28043



BALANSE

HÅ KYLLING AS

EIENDELER	Note	2022	2021
ANLEGGSMIDLER			
IMMATERIELLE EIENDELER			
VARIGE DRIFTSMIDLER			
Tomter, bygninger o.a. fast eiendom	4	623 401	0
Maskiner og anlegg		29 809 684	25 560 330
Driftsløsøre, inventar o.a. utstyr		598 657	839 483
Sum varige driftsmidler	4	31 031 742	26 399 813
FINANSIELLE ANLEGGSMIDLER			
Investeringer i aksjer og andeler	6	3 000	3 000
Andre langsiktige fordringer		941 930	1 211 054
Sum finansielle anleggsmidler		944 930	1 214 054
Sum anleggsmidler		31 976 673	27 613 866
OMLØPSMIDLER			
Lager av varer og annen beholdning	2	1 408 974	775 580
FORDRINGER			
Kundefordringer	7	12 252 899	14 306 024
Andre kortsiktige fordringer		1 085 875	570 464
Sum fordringer		13 338 774	14 876 488
Bankinnskudd, kontanter o.l.	8	16 936 881	18 059 514
Sum omløpsmidler		31 684 629	33 711 581
Sum eiendeler		63 661 302	61 325 447

HÅ KYLLING AS

SIDE 6



This file is sealed with a digital signature.
The seal is a guarantee for the authenticity
of the document.

Document ID:
3732247F798946658C7FEFE030A28043



BALANSE

HÅ KYLLING AS

EGENKAPITAL OG GJELD	Note	2022	2021
EGENKAPITAL			
INNSKUTT EGENKAPITAL			
Aksjekapital	9	2 000 000	2 000 000
Overkurs		4 000 000	4 000 000
Sum innskutt egenkapital		6 000 000	6 000 000
OPPTJENT EGENKAPITAL			
Annen egenkapital		12 094 894	9 086 464
Sum opptjent egenkapital		12 094 894	9 086 464
Sum egenkapital	10	18 094 894	15 086 464
GJELD			
AVSETNING FOR FORPLIKTELSER			
Utsatt skatt	5	1 239 716	458 197
ANNEN LANGSIKTIG GJELD			
Øvrig langsiktig gjeld	11	16 539 261	18 120 019
Sum annen langsiktig gjeld		16 539 261	18 120 019
KORTSIKTIG GJELD			
Leverandørgjeld	12	12 815 032	7 946 013
Betalbar skatt	5	206 312	331 365
Skyldig offentlige avgifter		2 921 036	3 339 582
Utbytte		441 000	0
Annen kortsiktig gjeld		11 404 051	16 043 808
Sum kortsiktig gjeld		27 787 431	27 660 768
Sum gjeld		45 566 408	46 238 984
Sum egenkapital og gjeld		63 661 302	61 325 447

HÅ KYLLING AS

SIDE 7



This file is sealed with a digital signature.
The seal is a guarantee for the authenticity
of the document.

Document ID:
3732247F798946658C7FEFE030A28043



BALANSE

HÅ KYLLING AS

20.02.2023

Styret i Hå Kylling AS

Bernt Kristian Snapa
styreleder

Odd-Arne Tjåland
styremedlem

Bente Bø
styremedlem

Jan Arstad
styremedlem

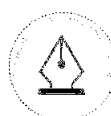
William Byberg
styremedlem

Morten Haugland
styremedlem

Terje Haavardsholm
daglig leder

HÅ KYLLING AS

SIDE 8



This file is sealed with a digital signature.
The seal is a guarantee for the authenticity
of the document.

Document ID:
3732247F798946658C7FEFE030A28043



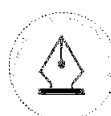
INDIREKTE KONTANTSTRØM

HÅ KYLLING AS

	Note	2022	2021
KONTANTSTRØMMER FRA OPERASJONELLE AKTIVITETER			
Resultat før skattekostnad		4 437 261	2 617 338
Periodens betalte skatt		331 365	1 140 213
Ordinære avskrivninger		4 449 498	5 611 938
Endring i varelager		-633 395	25 424
Endring i kundefordringer		2 053 125	-11 048 359
Endring i leverandørgjeld		4 869 019	-2 536 177
Endring i andre tidsavgrensingsposter		-5 573 714	11 979 899
Netto kontantstrøm fra operasjonelle aktiviteter		9 270 430	5 509 850
KONTANTSTRØMMER FRA INVESTERINGSAKTIVITETER			
Utbetalinger ved kjøp av varige driftsmidler		9 215 476	12 918 720
Utbetalinger ved kjøp av andre investeringer		0	1 211 054
Netto kontantstrøm fra investeringsaktiviteter		-9 215 476	-14 129 774
KONTANTSTRØMMER FRA FINANSIERINGSAKTIVITETER			
Innbetalinger ved opptak av ny langsiktig gjeld		4 270 585	9 195 885
Utbetalinger ved nedbetaling av langsiktig gjeld		5 448 171	6 374 162
Netto kontantstrøm fra finansieringsaktiviteter		-1 177 586	2 821 723
Netto endring i kontanter og kontantekvivalenter		-1 122 633	-5 798 201
Beh. av kont. og kontantekvivalenter ved per. begynnel		18 059 514	23 857 715
Beh. av kont. og kontantekvivalenter ved per. slutt		16 936 881	18 059 514

HÅ KYLLING AS

SIDE 9



This file is sealed with a digital signature.
The seal is a guarantee for the authenticity
of the document.

Document ID:
3732247F798946658C7FEFE030A28043



Regnskapsprinsipper

Årsregnskapet er satt opp i samsvar med regnskapslovens bestemmelser og god regnskapsskikk. Årsregnskapet er avlagt etter forutsetning om fortsatt drift.

VALUTA

Transaksjoner i utenlandsk valuta omregnes til kursen på transaksjonstidspunktet. Pengeposter i utenlandsk valuta, som ikke inngår i sikringsforhold, vurderes til dagskurs og eventuelle urealiserte og realiserte gevinster eller tap resultatføres under finansposter. Selskapet har sikret transaksjonene gjennom avtale om kjøp av valuta til gitt kurs frem i tid. Verdiendringene av disse bokføres når de realiseres.

INNTEKTER

Inntektsføring ved salg av varer skjer på leveringstidspunktet.

SKATT

Skattekostnaden i resultatregnskapet omfatter både periodens betalbare skatt og endring i utsatt skatt. Utsatt skatt er beregnet med 22 % på grunnlag av de midlertidige forskjeller som eksisterer mellom regnskapsmessige og skattemessige verdier, samt ligningsmessig underskudd til fremføring ved utgangen av regnskapsåret. Skatteøkende og skattereduserende midlertidige forskjeller som reverserer eller kan reverseres i samme periode er utlignet og nettoført. Netto utsatt skattefordel balanseføres i den grad det er sannsynlig at denne kan bli utnyttet.

LEASING

Det skilles mellom finansiell og operasjonell leasing. Driftsmidler finansiert ved finansiell leasing er regnskapsmessig klassifisert under varige driftsmidler. Motposten er medtatt som langsiktig gjeld. Leiebeløp fordeles mellom rentekostnad og avdrag på gjelden.

Operasjonell leasing kostnadsføres som driftskostnad basert på fakturert leasingleie.

KLASSIFISERING OG VURDERING AV ANLEGGSMIDLER

Anleggsmidler omfatter eiendeler bestemt til varig eie og bruk. Anleggsmidler er vurdert til anskaffelseskost, fratrukket avskrivninger og nedskrivninger. Langsiktig gjeld balanseføres til nominelt beløp på transaksjonstidspunktet.

Varige driftsmidler balanseføres og avskrives over driftsmidlets økonomiske levetid. Vesentlige driftsmidler som består av flere betydelige komponenter med ulik levetid er dekomponert med ulik avskrivningstid for de ulike komponentene. Direkte vedlikehold av driftsmidler kostnadsføres løpende under driftskostnader, mens påkostninger eller forbedringer tillegges driftsmidlets kostpris og avskrives i takt med driftsmidlet. Varige driftsmidler nedskrives til gjenvinnbart beløp ved verdifall som forventes ikke å være forbigående. Gjenvinnbart beløp er det høyeste av netto salgsverdi og verdi i bruk. Verdi i bruk er nåverdi av fremtidige kontantstrømmer knyttet til eiendelen. Nedskrivningen reverseres når grunnlaget for nedskrivningen ikke lenger er til stede.

KLASSIFISERING OG VURDERING AV OMLØPSMIDLER

Omløpsmidler og kortsiktig gjeld omfatter normalt poster som forfaller til betaling innen ett år etter balansedagen, samt poster som knytter seg til varekretsløpet. Omløpsmidler vurderes til laveste verdi av anskaffelseskost og virkelig verdi. Kortsiktig gjeld balanseføres til nominelt mottatt beløp på etableringstidspunktet. Kortsiktig gjeld oppskrives ikke til virkelig verdi som følge av renteendring.

VARELAGER OG VAREKOSTNAD

Varer er vurdert til det laveste av anskaffelseskost etter FIFO- prinsippet og antatt salgsverdi. Kostpris for tilvirkede varer er direkte materialer, direkte lønn samt andel av indirekte tilvirkningskostnader, mens kostpris for innkjøpte varer er anskaffelseskost. Årets varekostnad består av kostpris solgte varer med tillegg av eventuelle nedskrivninger i samsvar med god regnskapsskikk pr årsslutt.



This file is sealed with a digital signature.
The seal is a guarantee for the authenticity
of the document.

Document ID:
3732247F798946658C7FEFE030A28043

**FORDRINGER**

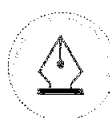
Kundefordringer og andre fordringer oppføres til pålydende etter fradrag for avsetning til forventet tap. Avsetning til tap gjøres på grunnlag av en individuell vurdering av de enkelte fordringene.

AKSJER OG ANDELER

Markedsbaserte aksjer, obligasjoner og andre finansielle instrumenter klassifisert som omløpsmidler vurderes til virkelig verdi. Investeringer i aksjer og andeler, klassifisert som anleggsmidler, vurderes til laveste av gjennomsnittlig anskaffelseskost og virkelig verdi.

KONTANTSTRØMOPPSTILLING

Kontantstrømpoppstillingen er utarbeidet etter den indirekte metoden. Kontantekvivalenter omfatter kontanter og bankinnskudd.



This file is sealed with a digital signature.
The seal is a guarantee for the authenticity
of the document.

Document ID:
3732247F798946658C7FEFE030A28043



Note 1 Salgsinntekter

Forretningsmodellen til Hå Kylling AS er å selge kylling til egne eiere. Begge eiere har 50% eierandel.

Selskapet har følgende salgstransaksjoner med nærstående parter:

Selskap	Transaksjonsart	2022	2021
Nortura SA	Salgsinntekter	82 731 513	111 752 010
Jæder Ådne Espeland AS	Salgsinntekter	195 439 260	138 661 721
Øvrige kunder		132 495	0
Sum		278 303 268	250 413 731

Varekostnader og andre kostnader

Nortura SA	Varekjøp	206 713 824	184 997 624
Nortura SA	Lokalleie	4 945 888	4 753 936
Nortura SA	Innleid arbeidskraft	0	821 710
Sum		211 659 712	190 573 270

Annen driftsinntekt

Nortura SA	Utleid arbeidskraft	686 940	366 810
Nortura SA	Fryselagerleie	150 906	722 369
Jæder Ådne Espeland AS	Fryselagerleie	225 161	142 355
Andre	Salg av utstyr	102 500	100 000
Sum andre inntekter		1 165 507	1 331 534

Salg geografisk	% vis
Norge	100%

Virksomhetsfordelt

Salg kyllinger	278 303 268
Salg av utstyr	102 500
Lagerleie, personell	1 063 007
Sum	279 468 775

Note 2 Varelager

Varelager	2022	2021
Lager av råvarer og innkjøpte halvfabrikater	1 408 974	775 580
Sum varelager	1 408 974	775 580



This file is sealed with a digital signature.
The seal is a guarantee for the authenticity
of the document.

Document ID:
3732247F798946658C7FEFE030A28043



Note 3 Lønnskostnader og ytelser, godtgjørelser til daglig leder, styret og revisor

LØNSKOSTNADER

	2022	2021
Lønninger	30 612 249	27 814 149
Arbeidsgiveravgift	4 646 402	4 201 489
Pensjonskostnader	2 422 120	1 597 270
Andre ytelser/innleid arbeidskraft	1 301 189	1 170 919
Sum	38 981 959	34 783 827

Selskapet har i 2022 sysselsatt 55 årsverk.

PENSJONSFORPLIKTELSE

Selskapet er pliktig til å ha tjenstepensjonsordning etter lov om obligatorisk tjenstepensjon. Selskapets pensjonsordninger tilfredsstiller kravene i denne lov.

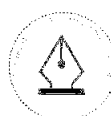
YTELSER TIL LEDENDE PERSONER

	Daglig leder	Styret
Lønn	1 038 884	130 000
Pensjonskostnader	84 586	0
Annen godtgjørelse	21 786	0
Sum	1 145 256	130 000

REVISOR

Kostnadsført revisjonshonorar for 2022 utgjør kr 135 490 eks. mva.

I tillegg kommer honorar for andre tjenester med kr 0 eks. mva.



This file is sealed with a digital signature.
The seal is a guarantee for the authenticity
of the document.

Document ID:
3732247F798946658C7FEFE030A28043



Note 4 Varige driftsmidler

	Tomter, bygninger, annen fast eiendom	Maskiner og anlegg	Driftsløsøre, inventar o.a. utstyr	Totalt
Anskaffelseskost 01.01.2022	0	40 575 647	1 219 109	41 794 756
Tilgang kjøpte driftsmidler	0	8 462 602	118 899	8 581 501
Anskaffelseskost 31.12.2022	0	49 038 249	1 338 008	50 376 257
Akkumulerte avskrivninger 31.12	0	19 228 565	739 351	19 967 916
Anlegg under utførelse	623 401			623 401
Bokført verdi 31.12.2022	623 401	29 809 684	598 657	31 031 742
Akk. av- og nedskrivninger 01.01.2022	0	15 061 658	333 285	15 394 943
Årets avskrivninger	0	4 107 181	342 317	4 449 498
Akk. av- og nedskrivninger 31.12.2022	0	19 168 839	675 602	19 844 441
Økonomisk levetid	10-20 år	3-10 år	3-10 år	

Leasede driftsmidler inngår også i oversikten over driftsmidlene. Disse driftsmidlene er inkludert i maskiner og anlegg ovenfor.

Leasede driftsmidler:	2022	2021
Anskaffelseskost leasede dr.midler	23 969 998	30 076 332
Tilgang/avgang(-) leasede dr.midler	403 573	7 850 270
Bokført verdi leasede driftsmidler	22 655 241	20 533 338
Årets avskrivning leasede driftsmidler	1 718 330	4 040 712

Ledelsen har revidert beste estimat på levetidsvurderingene knyttet til driftsmidler basert på observert faktisk levetid på sammenlignbart utstyr både intern og eksternt. På bakgrunn av dette er levetiden på enkelte driftsmidler justert til å samsvare med beste estimat. Dette har hatt en samlet virkning på kr 2 651 257 som er bokført som reduserte avskrivninger.

Note 5 Skatt

Årets skattekostnad	2022	2021
Resultatført skatt på ordinært resultat:		
Betalbar skatt	206 312	331 365
Endring i utsatt skatt	781 519	213 722
Skattekostnad ordinært resultat	987 831	545 087
Skattepliktig inntekt:		
Ordinært resultat før skatt	4 437 261	2 617 338
Permanente forskjeller	52 881	-139 671
Endring i midlertidige forskjeller	-3 552 358	-971 461
Skattepliktig inntekt	937 784	1 506 205
Betalbar skatt i balansen:		
Betalbar skatt på årets resultat	206 312	331 365
Sum betalbar skatt i balansen	206 312	331 365



This file is sealed with a digital signature.
The seal is a guarantee for the authenticity
of the document.

Document ID:
3732247F798946658C7FEFE030A28043



Beregning av effektiv skattesats		
Resultat før skatt	4 437 261	2 617 338
Beregnet skatt av resultat før skatt	976 197	575 814
Skatteeffekt av permanente forskjeller	11 634	-30 728
Sum	987 831	545 087
Effektiv skattesats	22,3 %	20,8 %

Skatteeffekten av midlertidige forskjeller som har gitt opphav til utsatt skatt og utsatte skattefordeler, spesifisert på typer av midlertidige forskjeller

	2022	2021	Endring
Varige driftsmidler	-480 910	-330 606	150 304
Balanseførte leieavtaler	6 115 981	2 413 319	-3 702 662
Sum	5 635 070	2 082 713	-3 552 357
Grunnlag for utsatt skatt	5 635 070	2 082 713	-3 552 357
Utsatt skatt (22 %)	1 239 716	458 197	-781 519

Note 6 Aksjer og andeler i andre foretak m.v.

	2022	2021
Norsk Kjøtthandel AS	3 000	3 000
Sum andre aksjer/andeler	3000	3000

Note 7 Kundefordringer

	2022	2021
Kundefordringer Nortura SA	2 382 379	7 683 097
Kundefordringer til Jæder Ådne Espeland AS	9 870 520	6 619 364
Kundefordringer andre		3 563
Balanseført verdi av kundefordringer 31.12	12 252 899	14 306 024
Sum resultatførte tap på krav	0	0

Kundefordringer pr 31.12 er vurdert til pålydende. Ingen åpne poster forfaller senere enn et år fra balansedagen pr 31.12.

Tabellen over viser spesifikasjon av andel kundefordringer ovenfor nærstående parter.

Note 8 Bankinnskudd

Innestående midler på skattetrekkskonto (bundne midler) er på kr. 395 185.



This file is sealed with a digital signature.
The seal is a guarantee for the authenticity
of the document.

Document ID:
3732247F798946658C7FEFE030A28043



Note 9 Aksjonærer

AKSJEKAPITALEN I HÅ KYLLING AS PR. 31.12 BESTÅR AV:

	Antall	Pålydende	Bokført
Ordinære aksjer	1 000	2 000,0	2 000 000
Sum	1 000		2 000 000

EIERSTRUKTUR

De største aksjonærene i % pr. 31.12 var:

	Ordinære	Eierandel	Stemmeandel
Jæder Ådne Espeland AS	500	50,0	50,0
Nortura SA	500	50,0	50,0
Totalt antall aksjer	1 000	100,0	100,0

Note 10 Egenkapital

	Aksjekapital	Overkurs	Annen egenkapital	Innskutt egenkapital	Annen egenkapital	Sum egenkapital
Pr. 31.12.2021	2 000 000	4 000 000		0	9 086 464	15 086 464
Årets resultat					3 449 430	3 449 430
Utbytte					-441 000	-441 000
Pr 31.12.2022	2 000 000	4 000 000		0	12 094 894	18 094 894

Note 11 Leasingkontrakter

Selskapet har fått en nye leasingavtale i år. Selskapet har 15 leasingavtaler med DNB Bank ASA.

	Antall	Utgått	Varighet
inngåtte avtaler i 2022	1		5 år
inngåtte avtaler i 2021	2		5 år
inngåtte avtaler i 2020	1	1	5 år
inngåtte avtaler i 2019	5		5 år
inngåtte avtaler i 2018	4		5 år
inngåtte avtaler i 2017	4	1	5 år

	2022	2021
Denne forpliktelsen er bokført med	16 539 261	18 120 019

Note 12 Leverandørgjeld

	2022	2021
Leverandørgjeld til Nortura SA	8 910 247	4 857 233
Leverandørgjeld til Jæder Ådne Espeland AS	0	5 500
Balanseført verdi av leverandørgjeld pr 31.12	8 910 247	4 862 733



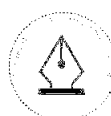
This file is sealed with a digital signature.
The seal is a guarantee for the authenticity
of the document.

Document ID:
3732247F798946658C7FEFE030A28043



Leverandørgjeld pr 31.12 er vurdert til pålydende. Ingen åpne poster forfaller senere enn et år fra balansedagen 31.12.

Tabellen over videre spesifisering av andelen leverandørgjeld ovenfor nærstående parter.



This file is sealed with a digital signature.
The seal is a guarantee for the authenticity
of the document.

Document ID:
3732247F798946658C7FEFE030A28043



IDSØ & RAVNÅS REVISJON AS

Godkjent revisjonsselskap / Autorisert regnskapsførerselskap

Til generalforsamlingen i Hå Kylling AS

Uavhengig revisors beretning

Konklusjon

Vi har revidert årsregnskapet for Hå Kylling AS som viser et overskudd på kr 3.449.430. Årsregnskapet består av balanse per 31. desember 2022, resultatregnskap og kontantstrømoppstilling for regnskapsåret avsluttet per denne datoen og noter til årsregnskapet, herunder et sammendrag av viktige regnskapsprinsipper.

Etter vår mening

- oppfylder årsregnskapet gjeldende lovkrav, og
- gir årsregnskapet et rettviseende bilde av selskapets finansielle stilling per 31. desember 2022 og av dets resultater og kontantstrømmer for regnskapsåret avsluttet per denne datoen i samsvar med regnskapslovens regler og god regnskapsskikk i Norge.

Grunnlag for konklusjonen

Vi har gjennomført revisjonen i samsvar med International Standards on Auditing (ISA-ene). Våre oppgaver og plikter i henhold til disse standardene er beskrevet nedenfor under "Revisors oppgaver og plikter ved revisjonen av årsregnskapet". Vi er uavhengige av selskapet i samsvar med kravene i relevante lover og forskrifter i Norge og International Code of Ethics for Professional Accountants (inkludert internasjonale uavhengighetsstandarder) utstedt av International Ethics Standards Board for Accountants (IESBA-reglene), og vi har overholdt våre øvrige etiske forpliktelser i samsvar med disse kravene. Innhentet revisjonsbevis er etter vår vurdering tilstrekkelig og hensiktsmessig som grunnlag for vår konklusjon.

Øvrig informasjon

Styret og daglig leder (ledelsen) er ansvarlig for informasjonen i årsberetningen. Vår konklusjon om årsregnskapet ovenfor dekker ikke informasjonen i årsberetningen.

I forbindelse med revisjonen av årsregnskapet er det vår oppgave å lese årsberetningen. Formålet er å vurdere hvorvidt det foreligger vesentlig inkonsistens mellom årsberetningen og årsregnskapet og den kunnskap vi har opparbeidet oss under revisjonen av årsregnskapet, eller hvorvidt informasjon i årsberetningen ellers fremstår som vesentlig feil. Vi har plikt til å rapportere dersom årsberetningen fremstår som vesentlig feil. Vi har ingenting å rapportere i så henseende.

Basert på kunnskapen vi har opparbeidet oss i revisjonen, mener vi at årsberetningen

- er konsistent med årsregnskapet og
- inneholder de opplysninger som skal gis i henhold til gjeldende lovkrav.

Ledelsens ansvar for årsregnskapet

Styret og daglig leder (ledelsen) er ansvarlig for å utarbeide årsregnskapet og for at det gir et rettviseende bilde i samsvar med regnskapslovens regler og god regnskapsskikk i Norge. Ledelsen er

INGOLF MAGNE IDSØ
ODD HARRY P. HEMNES
KIETIL NYGÅRD

Vassbotnen 15
4313 Sandnes
Telefon: 51 44 36 00

Org.nr.: NO 989 048 732 MVA
E-post: post@idso-ravnaas.no
www.idso-ravnaas.no

Dette dokumentet er signert med PDF-AES-formatet (PDF Advanced Electronic Signatures) og Signicat. Dette er et elektronisk dokument og dets vedlegg må alltid gis etter signering.

SIGNICAT



IDSØ & RAVNÅS REVISJON AS

også ansvarlig for slik intern kontroll som den finner nødvendig for å kunne utarbeide et årsregnskap som ikke inneholder vesentlig feilinformasjon, verken som følge av misligheter eller utilsiktede feil.

Ved utarbeidelsen av årsregnskapet må ledelsen ta standpunkt til selskapets evne til fortsatt drift og opplyse om forhold av betydning for fortsatt drift. Forutsetningen om fortsatt drift skal legges til grunn for årsregnskapet så lenge det ikke er sannsynlig at virksomheten vil bli avviklet.

Revisors oppgaver og plikter ved revisjonen av årsregnskapet

Vårt mål er å oppnå betryggende sikkerhet for at årsregnskapet som helhet ikke inneholder vesentlig feilinformasjon, verken som følge av misligheter eller utilsiktede feil, og å avgi en revisjonsberetning som inneholder vår konklusjon. Betryggende sikkerhet er en høy grad av sikkerhet, men ingen garanti for at en revisjon utført i samsvar med ISA-ene, alltid vil avdekke vesentlig feilinformasjon.

Feilinformasjon kan oppstå som følge av misligheter eller utilsiktede feil. Feilinformasjon er å anse som vesentlig dersom den enkeltvis eller samlet med rimelighet kan forventes å påvirke de økonomiske beslutningene som brukerne foretar på grunnlag av årsregnskapet.

For videre beskrivelse av revisors oppgaver og plikter vises det til:
<https://revisorforeningen.no/revisjonsberetninger>

Sandnes, 24.2.2023
Idsø & Ravnås Revisjon AS

Kjetil Nygård
statsautorisert revisor

(elektronisk signert)



Elektronisk signatur

Signert av

Nygård, Kjetil

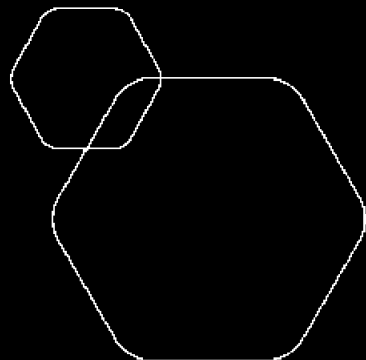
Norwegian BankID

Dato og tid

(UTC+01:00) Amsterdam, Berlin, Bern, Rome, Stockholm, Vienna

24.02.2023 14.27.15

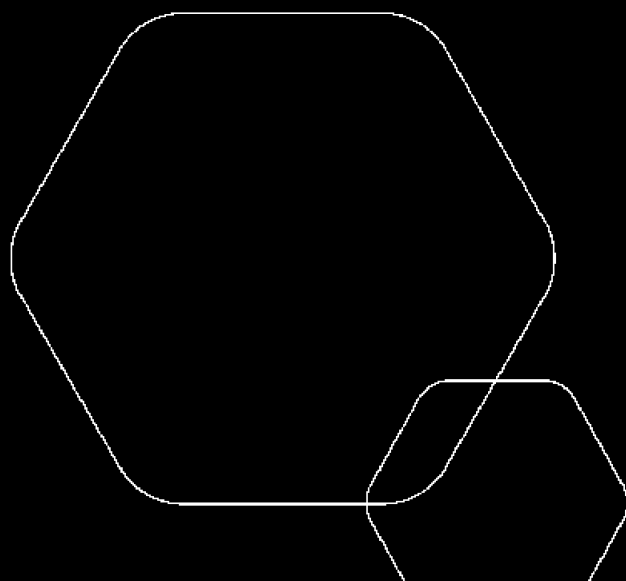
Dette dokumentet er signert med elektronisk signatur. En elektronisk signatur er juridisk forpliktende på samme måte som en håndskrevet signatur på papir. Denne siden er lagt til dokumentet for å vise grunnleggende informasjon om signaturen(e), og på de foregående sidene kan du lese dokumentet som er signert. Vedlagt finnes også en PDF med signatordetaljer, og en XML-fil med innholdet i den elektroniske signaturen(e). Vedleggene kan brukes for å verifisere gyldigheten av dokumentets signatur ved behov.



Årsregnskap 2022

Hå Kylling AS

Resultatregnskap
Balanse
Kontantstrøm
Noter til regnskapet



Org.nr.: 918 026 711



Styrets

Årsberetning 2022 – Hå Kylling AS

Virksomhetens art og tilholdssted

Hå Kylling AS er et selskap der virksomheten er å stykke og foredle kyllingprodukter som selges til eierpartene Nortura SA og Jæder Ådne Espeland AS. Selskapets virksomhet foregår i leide lokaler i Kviamarka i Hå kommune.

Fortsatt drift

I samsvar med regnskapslovens § 3-3a bekreftes det at forutsetningen om fortsatt drift er til stede og at denne forutsetningen er lagt til grunn ved utarbeidelsen av regnskapet. Selskapet er i en sunn økonomisk og finansiell stilling.

Fremtidig utvikling

Markedsutviklingen de nesten årene ser lovende ut. Det er stor etterspørsel i storkjøkkenmarkedet etter kyllingprodukter, og det forventes en fortsatt vekst i dette markedet. Prognoser for 2023 ser lovende ut og selskapet legger opp til en liten vekst for kommende driftsår.

Redegjørelse for årsregnskapet

Omsetningen i 2022 var på 279,4 mill. kr, noe som var 27,7 mill. kr over omsetningen for 2021. Regnskapet viser et overskudd på ca 3,5 mill. kr etter skatt, mot 2 mill. kr i 2021.

De viktigste elementene i resultatet er noe høyere volum, økt utbytte og høy bearbeiding av produktene. Økte råvarepriser og salgspriser ga økt omsetning/kg. Høy effektivitet og mindre bruk av overtid ga også noe lavere personalkostnader.

Samlet kontantstrøm fra driften i selskapet var på 9,2 mill. kr, mens driftsresultatet for selskapet utgjorde 5,4 mill. kr. Differansen skyldes hovedsakelig ordinære avskrivninger og endringer kunder/leverandører.

Det har i 2022 ikke medgått utgifter til forskning og utvikling.

Selskapets likviditetsbeholdning var 16,9 mill. kr per 31.12.2022. Selskapets evne til egenfinansiering av investeringer er god. Egenkapitalandelen etter skatt var 28,4 %.

Finansiell risiko

Markedsrisiko – Storkjøkkenmarkedet for kyllingprodukter i Norge har hatt jevn vekst over flere år, og det er forventet en fortsatt positiv utvikling i 2023.

Kredittrisiko – Risiko for tap på fordringer anses som svært liten da eierne er de eneste kundene.

Likviditetsrisiko – Selskapet vurderer likviditeten i selskapet som god, og forventer ingen endring i risikobildet her.

Arbeidsmiljø, likestilling og diskriminering

Styret anser arbeidsmiljøet i selskapet som tilfredsstillende, og det avholdes månedlige møter mellom ledelsen, tillitsvalgte og verneombud. Det er registrert 4 skader i 2022, hvorav en av skadene førte til langtidsfravær. Alle skadene defineres som lettere skader. Sykefravær siste år har vært på 9,0 % av total arbeidstid i regnskapsåret. Av dette utgjør langtidsfraværet 5,1 % og kort tidsfraværet 3,9 %. Det er registrert totalt to langtidsfravær som er arbeidsrelatert eller knyttet til den enkeltes arbeidssituasjon. Det har ikke vært vesentlig fravær knyttet til Covid-19 pandemien.

Hå Kylling AS har som mål å være en arbeidsplass der det råder full likestilling mellom kvinner og menn, og har innarbeidet en personalpolitikk som anses for å være kjønnsnøytral på alle områder. Administrasjonen består av 6 heltidsansatte, fordelt på 3 menn og 3 kvinner. Ved årets utgang har selskapet 58 ansatte herav 17 menn og 41 kvinner. Styret består av 5 menn og en kvinne. Det anses ikke nødvendig å iverksette særskilte tiltak for å fremme likestilling i selskapet.



Status 2022	Kvinner	Menn
Ansatt (totalt)	41	17
Representanter i styret	1	5
Deltidsansatte	6	0
Innleide	0	0
Midlertidig ansatte	6	3
Gjennomsnitt uker foreldrepermisjon	34	0
Ufrivillig deltid	0	0
Lønnskartlegging	Tariffavtale	

Selskapet er oppmerksom på gjeldende regelverk og er bevisst på ikke å diskriminere noen på bakgrunn av kjønn, alder, etnisk opprinnelse, seksuell orientering og/eller politisk/religiøs oppfatning. Dette gjenspeiler seg i alle prosesser både internt og eksternt. Det avholdes årlige AMU møter i bedriften der håndtering av aktuelle saker står på agenda knyttet til likestilling og diskriminering.

Selskapet har i 2022 gjennomført en aktivitets- og redegjøringsplikt etter likestilling- og diskrimineringsloven. Her ble følgende kartlagt:

- **Rekruttering**
Ansettelse i bedriften er basert på formell kompetanse og realkompetanse. I tillegg har vi et minimumskrav til at alle kan forstå, lese og skrive norsk. Språknivå A2 eller B2. Dette kravet er satt på grunn av sikkerhet og Trygg Mat produksjon, som vi er sertifisert etter. I dag har vi ansatte fra 11 forskjellige nasjoner, og har to aktive ansettelsesvilkår som er fastlønn eller timelønnet. Våre bestemmelser og praksis er ikke direkte eller indirekte diskriminerende.
- **Lønnsforskjeller**
Det er ingen faktorer i lønnsforskjeller som har direkte eller indirekte sammenheng med noen form for diskrimineringsgrunnlag. Selskapet er bundet av tariffavtalen; Overenskomst 131 Egg- og Fjærfekjøttindustrien, som ikke gir grunnlag for diskriminering. Lønnsnivå er styrt av kompetanse og ansiennitet der gruppen er stor nok til å foreta offentlig kartlegging.
- **Arbeidsvilkår, forfremmelse og utviklingsmuligheter**
Alle ansatte arbeider under like vilkår hos oss knyttet til de gitte stillingsområder. Ansatte med etnisk minoritetsbakgrunn har samme reelle muligheter for forfremmelse og utvikling som etniske majoriteter. Forfremmelse baserer seg på kvalifikasjoner og kunnskap. Utviklingsmuligheter blir tilbudt der behovet viser seg i drift av selskapet, og forespørsel blir behandlet og godkjent etter selskapets behov. Det er ikke kommet frem saker til AMU for behandling som omhandler diskriminering knyttet til disse områder. Våre bestemmelser og praksis i arbeidsvilkår, forfremmelse og utviklingsmuligheter er ikke direkte eller indirekte diskriminerende.
- **Tilrettelegging og mulighet for å kombinere arbeid og familieliv**
Selskapet behandler alle søknader knyttet til permisjoner og andre ønsker i stilling, på lik linje. Her hensyntas bedriftens behov og muligheter opp mot den ansattes rettigheter og ønsker for eget arbeid og stilling. Det er ikke avdekket eller kommet inn saker som gir grunn for å si at det er risiko for diskriminering knyttet til dette.
- **Arbeid mot trakassering, seksuell trakassering og kjønnsbasert vold**
Selskapet har prosedyrer for varsling av alvorlige hendelser. Det er i år gitt varsel fra ansatte til ledelsen om trakassering på arbeidsplassen. Her fungerer våre rutiner med varsling, og saker blir behandlet etter gjeldende rutiner og regelverk i selskapet.

Kartleggingen konkluderer med at det forekommer ikke holdninger eller fordommer som hindrer likestilling blant ansatte eller hos ledelsen. Vi har ikke retningslinjer, kriterier eller system som virker direkte eller indirekte diskriminerende, som for eksempel fører til at det ene kjønn, etnisk minoritet eller personer med



funksjonsnedsettelse ikke søker på stillinger, kalles inn til intervju, ikke vinner frem i konkurransen med andre arbeidssøkere eller ikke rykker opp innad i virksomheten.

Åpenhetsloven

Styret har etablert og vedtatt selskapets retningslinjer iht. Åpenhetsloven. Samfunnsansvar er integrert i Hå Kylling AS sin forretningsstrategi og verdier. Selskapet vektlegger langsiktig verdiskaping og positive bidrag til samfunnet. Selskapet vil derfor samarbeide med partnere som deler disse verdiene. Minimumskrav for samarbeidet er at partnere følger Hå Kylling AS sine prinsipper for anstendige arbeidsforhold. Med anstendige arbeidsforhold menes arbeid som ivaretar grunnleggende menneskerettigheter og helse, miljø og sikkerhet på arbeidsplassen, og som gir lønn å leve av. Hå Kylling har gjennomført en kartlegging og gjort aktsomhetsvurderinger av sine leverandører i tråd med disse retningslinjene / strategien.

Miljørapportering

Utslipp fra produksjonen, inkludert stoffer som kan innebære miljøskader, er innenfor de kravene myndighetene stiller. Selskapets virksomhet er ikke regulert av konsesjoner eller pålegg. Huseier håndterer og rapporterer iht. husets totale mengde vann og avløp.

Ansvarsforsikring

Det er tegnet spesifikk ansvarsforsikring for alle styrets medlemmer og daglig leder, i forbindelse med ansvar overfor foretaket eller tredjepersoner.

Resultatdisponering

Styret foreslår at det tas utbytte fra Hå kylling AS for 2022 på NOK 441 000, og at resterende årsresultat legges igjen som egenkapital i selskapet. Forslaget er begrunnet i krav fra eiere om avkastning på investert kapital i selskapet, og investeringsplan for kommende år.

Terje Haavardsholm - Daglig leder

Styret i Hå Kylling AS

Bernt Kristian Snapa
Styreleder

Odd-Arne Tjåland
Styremedlem

Bente Bø
Styremedlem

Jan Arstad
Styremedlem

William Byberg
Styremedlem

Morten Haugland
Styremedlem



RESULTATREGNSKAP

HÅ KYLLING AS

DRIFTSINNEKTER OG DRIFTSKOSTNADER	Note	2022	2021
Salgsinntekt	1	278 303 268	250 413 731
Annen driftsinntekt	1	1 165 507	1 331 535
Sum driftsinntekter		279 468 775	251 745 266
Varekostnad	1, 2	209 339 609	189 187 411
Lønnskostnad	3	38 981 959	34 783 828
Avskrivning av driftsmidler og immaterielle eiendeler	4	4 449 498	5 611 938
Annen driftskostnad	1, 3	21 363 169	18 938 811
Sum driftskostnader		274 134 235	248 521 988
Driftsresultat		5 334 540	3 223 278
FINANSINNEKTER OG FINANSKOSTNADER			
Annen renteinntekt		188 602	4 301
Annen finansinntekt		51 308	22 122
Annen rentekostnad		1 019 561	604 405
Annen finanskostnad		117 628	27 958
Resultat av finansposter		-897 279	-605 940
Resultat før skattekostnad		4 437 261	2 617 338
Skattekostnad på resultat	5	987 831	545 087
Resultat		3 449 430	2 072 251
Årsresultat	10	3 449 430	2 072 251
OVERFØRINGER			
Avsatt til utbytte		441 000	0
Avsatt til annen egenkapital		3 008 430	2 072 251
Sum overføringer		3 449 430	2 072 251



BALANSE

HÅ KYLLING AS

EIENDELER	Note	2022	2021
ANLEGGSMIDLER			
IMMATERIELLE EIENDELER			
VARIGE DRIFTSMIDLER			
Tomter, bygninger o.a. fast eiendom	4	623 401	0
Maskiner og anlegg		29 809 684	25 560 330
Driftsløsøre, inventar o.a. utstyr		598 657	839 483
Sum varige driftsmidler	4	31 031 742	26 399 813
FINANSIELLE ANLEGGSMIDLER			
Investeringer i aksjer og andeler	6	3 000	3 000
Andre langsiktige fordringer		941 930	1 211 054
Sum finansielle anleggsmidler		944 930	1 214 054
Sum anleggsmidler		31 976 673	27 613 866
OMLØPSMIDLER			
Lager av varer og annen beholdning	2	1 408 974	775 580
FORDRINGER			
Kundefordringer	7	12 252 899	14 306 024
Andre kortsiktige fordringer		1 085 875	570 464
Sum fordringer		13 338 774	14 876 488
Bankinnskudd, kontanter o.l.	8	16 936 881	18 059 514
Sum omløpsmidler		31 684 629	33 711 581
Sum eiendeler		63 661 302	61 325 447



BALANSE

HÅ KYLLING AS

EGENKAPITAL OG GJELD	Note	2022	2021
EGENKAPITAL			
INNSKUTT EGENKAPITAL			
Aksjekapital	9	2 000 000	2 000 000
Overkurs		4 000 000	4 000 000
Sum innskutt egenkapital		6 000 000	6 000 000
OPPTJENT EGENKAPITAL			
Annen egenkapital		12 094 894	9 086 464
Sum opptjent egenkapital		12 094 894	9 086 464
Sum egenkapital	10	18 094 894	15 086 464
GJELD			
AVSETNING FOR FORPLIKTELSER			
Utsatt skatt	5	1 239 716	458 197
ANNEN LANGSIKTIG GJELD			
Øvrig langsiktig gjeld	11	16 539 261	18 120 019
Sum annen langsiktig gjeld		16 539 261	18 120 019
KORTSIKTIG GJELD			
Leverandørgjeld	12	12 815 032	7 946 013
Betalbar skatt	5	206 312	331 365
Skyldig offentlige avgifter		2 921 036	3 339 582
Utbytte		441 000	0
Annen kortsiktig gjeld		11 404 051	16 043 808
Sum kortsiktig gjeld		27 787 431	27 660 768
Sum gjeld		45 566 408	46 238 984
Sum egenkapital og gjeld		63 661 302	61 325 447



BALANSE

HÅ KYLLING AS

20.02.2023

Styret i Hå Kylling AS

Bernt Kristian Snpa
styreleder

Odd-Arne Tjåland
styremedlem

Bente Bø
styremedlem

Jan Arstad
styremedlem

William Byberg
styremedlem

Morten Haugland
styremedlem

Terje Haavardsholm
daglig leder



INDIREKTE KONTANTSTRØM

HÅ KYLLING AS

	Note	2022	2021
KONTANTSTRØMMER FRA OPERASJONELLE AKTIVITETER			
Resultat før skattekostnad		4 437 261	2 617 338
Periodens betalte skatt		331 365	1 140 213
Ordinære avskrivninger		4 449 498	5 611 938
Endring i varelager		-633 395	25 424
Endring i kundefordringer		2 053 125	-11 048 359
Endring i leverandørgjeld		4 869 019	-2 536 177
Endring i andre tidsavgrensningsposter		-5 573 714	11 979 899
Netto kontantstrøm fra operasjonelle aktiviteter		9 270 430	5 509 850
KONTANTSTRØMMER FRA INVESTERINGSAKTIVITETER			
Utbetalinger ved kjøp av varige driftsmidler		9 215 476	12 918 720
Utbetalinger ved kjøp av andre investeringer		0	1 211 054
Netto kontantstrøm fra investeringsaktiviteter		-9 215 476	-14 129 774
KONTANTSTRØMMER FRA FINANSIERINGSAKTIVITETER			
Innbetalinger ved opptak av ny langsiktig gjeld		4 270 585	9 195 885
Utbetalinger ved nedbetaling av langsiktig gjeld		5 448 171	6 374 162
Netto kontantstrøm fra finansieringsaktiviteter		-1 177 586	2 821 723
Netto endring i kontanter og kontantekvivalenter		-1 122 633	-5 798 201
Beh. av kont. og kontantekvivalenter ved per. begynnel		18 059 514	23 857 715
Beh. av kont. og kontantekvivalenter ved per. slutt		16 936 881	18 059 514



Regnskapsprinsipper

Årsregnskapet er satt opp i samsvar med regnskapslovens bestemmelser og god regnskapsskikk. Årsregnskapet er avlagt etter forutsetning om fortsatt drift.

VALUTA

Transaksjoner i utenlandsk valuta omregnes til kursen på transaksjonstidspunktet. Pengeposter i utenlandsk valuta, som ikke inngår i sikringsforhold, vurderes til dagskurs og eventuelle urealiserte og realiserte gevinster eller tap resultatføres under finansposter. Selskapet har sikret transaksjonene gjennom avtale om kjøp av valuta til gitt kurs frem i tid. Verdiendringene av disse bokføres når de realiseres.

INNTEKTER

Inntektsføring ved salg av varer skjer på leveringstidspunktet.

SKATT

Skattekostnaden i resultatregnskapet omfatter både periodens betalbare skatt og endring i utsatt skatt. Utsatt skatt er beregnet med 22 % på grunnlag av de midlertidige forskjeller som eksisterer mellom regnskapsmessige og skattemessige verdier, samt ligningsmessig underskudd til fremføring ved utgangen av regnskapsåret. Skatteøkende og skattereduserende midlertidige forskjeller som reverserer eller kan reverseres i samme periode er utlignet og nettoført. Netto utsatt skattefordel balanseføres i den grad det er sannsynlig at denne kan bli utnyttet.

LEASING

Det skilles mellom finansiell og operasjonell leasing. Driftsmidler finansiert ved finansiell leasing er regnskapsmessig klassifisert under varige driftsmidler. Motposten er medtatt som langsiktig gjeld. Leiebeløp fordeles mellom rentekostnad og avdrag på gjelden.

Operasjonell leasing kostnadsføres som driftskostnad basert på fakturert leasingleie.

KLASSIFISERING OG VURDERING AV ANLEGGSMIDLER

Anleggsmidler omfatter eiendeler bestemt til varig eie og bruk. Anleggsmidler er vurdert til anskaffelseskost, fratrukket avskrivninger og nedskrivninger. Langsiktig gjeld balanseføres til nominelt beløp på transaksjonstidspunktet.

Varige driftsmidler balanseføres og avskrives over driftsmidlets økonomiske levetid. Vesentlige driftsmidler som består av flere betydelige komponenter med ulik levetid er dekomponert med ulik avskrivningstid for de ulike komponentene. Direkte vedlikehold av driftsmidler kostnadsføres løpende under driftskostnader, mens påkostninger eller forbedringer tillegges driftsmidlets kostpris og avskrives i takt med driftsmidlet. Varige driftsmidler nedskrives til gjenvinnbart beløp ved verdifall som forventes ikke å være forbigående. Gjenvinnbart beløp er det høyeste av netto salgsverdi og verdi i bruk. Verdi i bruk er nåverdi av fremtidige kontantstrømmer knyttet til eiendelen. Nedskrivningen reverseres når grunnlaget for nedskrivningen ikke lenger er til stede.

KLASSIFISERING OG VURDERING AV OMLØPSMIDLER

Omløpsmidler og kortsiktig gjeld omfatter normalt poster som forfaller til betaling innen ett år etter balansedagen, samt poster som knytter seg til varekretsløpet. Omløpsmidler vurderes til laveste verdi av anskaffelseskost og virkelig verdi. Kortsiktig gjeld balanseføres til nominelt mottatt beløp på etableringstidspunktet. Kortsiktig gjeld oppskrives ikke til virkelig verdi som følge av renteendring.

VARELAGER OG VAREKOSTNAD

Varer er vurdert til det laveste av anskaffelseskost etter FIFO- prinsippet og antatt salgsverdi. Kostpris for tilvirkede varer er direkte materialer, direkte lønn samt andel av indirekte tilvirkningskostnader, mens kostpris for innkjøpte varer er anskaffelseskost. Årets varekostnad består av kostpris solgte varer med tillegg av eventuelle nedskrivninger i samsvar med god regnskapsskikk pr årsslutt.



FORDRINGER

Kundefordringer og andre fordringer oppføres til pålydende etter fradrag for avsetning til forventet tap. Avsetning til tap gjøres på grunnlag av en individuell vurdering av de enkelte fordringene.

AKSJER OG ANDELER

Markedsbaserte aksjer, obligasjoner og andre finansielle instrumenter klassifisert som omløpsmidler vurderes til virkelig verdi. Investeringer i aksjer og andeler, klassifisert som anleggsmidler, vurderes til laveste av gjennomsnittlig anskaffelseskost og virkelig verdi.

KONTANTSTRØMOPPSTILLING

Kontantstrømoppstillingen er utarbeidet etter den indirekte metoden. Kontantekvivalenter omfatter kontanter og bankinnskudd.



Note 1 Salgsinntekter

Forretningsmodellen til Hå Kylling AS er å selge kylling til egne eiere. Begge eiere har 50% eierandel. Selskapet har følgende salgstransaksjoner med nærstående parter:

Selskap	Transaksjonsart	2022	2021
Nortura SA	Salgsinntekter	82 731 513	111 752 010
Jæder Ådne Espeland AS	Salgsinntekter	195 439 260	138 661 721
Øvrige kunder		132 495	0
Sum		278 303 268	250 413 731

Varekostnader og andre kostnader

Nortura SA	Varekjøp	206 713 824	184 997 624
Nortura SA	Lokalleie	4 945 888	4 753 936
Nortura SA	Innleid arbeidskraft	0	821 710
Sum		211 659 712	190 573 270

Annens driftsinntekt

Nortura SA	Utleid arbeidskraft	686 940	366 810
Nortura SA	Fryselagerleie	150 906	722 369
Jæder Ådne Espeland AS	Fryselagerleie	225 161	142 355
Andre	Salg av utstyr	102 500	100 000
Sum andre inntekter		1 165 507	1 331 534

Salg geografisk	% vis
Norge	100%

Virksomhetsfordelt

Salg kyllinger	278 303 268
Salg av utstyr	102 500
Lagerleie, personell	1 063 007
Sum	279 468 775

Note 2 Varelager

Varelager	2022	2021
Lager av råvarer og innkjøpte halvfabrikater	1 408 974	775 580
Sum varelager	1 408 974	775 580



Note 3 Lønnskostnader og ytelser, godtgjørelser til daglig leder, styret og revisor

LØNNSKOSTNADER

	2022	2021
Lønninger	30 612 249	27 814 149
Arbeidsgiveravgift	4 646 402	4 201 489
Pensjonskostnader	2 422 120	1 597 270
Andre ytelser/innleid arbeidskraft	1 301 189	1 170 919
Sum	38 981 959	34 783 827

Selskapet har i 2022 sysselsatt 55 årsverk.

PENSJONSFORPLIKTELSE

Selskapet er pliktig til å ha tjenestepensjonsordning etter lov om obligatorisk tjenestepensjon. Selskapets pensjonsordninger tilfredsstiller kravene i denne lov.

YTELSER TIL LEDEDE PERSONER

	Daglig leder	Styret
Lønn	1 038 884	130 000
Pensjonskostnader	84 586	0
Annen godtgjørelse	21 786	0
Sum	1 145 256	130 000

REVISOR

Kostnadsført revisjonshonorar for 2022 utgjør kr 135 490 eks. mva. I tillegg kommer honorar for andre tjenester med kr 0 eks. mva.



Note 4 Varige driftsmidler

	Tomter, bygninger, annen fast eiendom	Maskiner og anlegg	Driftsløsøre, inventar o.a. utstyr	Totalt
Anskaffelseskost 01.01.2022	0	40 575 647	1 219 109	41 794 756
Tilgang kjøpte driftsmidler	0	8 462 602	118 899	8 581 501
Anskaffelseskost 31.12.2022	0	49 038 249	1 338 008	50 376 257
Akkumulerte avskrivninger 31.12	0	19 228 565	739 351	19 967 916
Anlegg under utførelse	623 401			623 401
Bokført verdi 31.12.2022	623 401	29 809 684	598 657	31 031 742
Akk. av- og nedskrivninger 01.01.2022	0	15 061 658	333 285	15 394 943
Årets avskrivninger	0	4 107 181	342 317	4 449 498
Akk. av- og nedskrivninger 31.12.2022	0	19 168 839	675 602	19 844 441
Økonomisk levetid	10-20 år	3-10 år	3-10 år	

Leasede driftsmidler inngår også i oversikten over driftsmidlene. Disse driftsmidlene er inkludert i maskiner og anlegg ovenfor.

Leasede driftsmidler:	2022	2021
Anskaffelseskost leasede dr.midler	23 969 998	30 076 332
Tilgang/avgang(-) leasede dr.midler	403 573	7 850 270
Bokført verdi leasede driftsmidler	22 655 241	20 533 338
Årets avskrivning leasede driftsmidler	1 718 330	4 040 712

Ledelsen har revidert beste estimat på levetidsvurderingene knyttet til driftsmidler basert på observert faktisk levetid på sammenlignbart utstyr både intern og eksternt. På bakgrunn av dette er levetiden på enkelte driftsmidler justert til å samsvare med beste estimat. Dette har hatt en samlet virkning på kr 2 651 257 som er bokført som reduserte avskrivninger.

Note 5 Skatt

Årets skattekostnad	2022	2021
Resultatført skatt på ordinært resultat:		
Betalbar skatt	206 312	331 365
Endring i utsatt skatt	781 519	213 722
Skattekostnad ordinært resultat	987 831	545 087
Skattepliktig inntekt:		
Ordinært resultat før skatt	4 437 261	2 617 338
Permanente forskjeller	52 881	-139 671
Endring i midlertidige forskjeller	-3 552 358	-971 461
Skattepliktig inntekt	937 784	1 506 205
Betalbar skatt i balansen:		
Betalbar skatt på årets resultat	206 312	331 365
Sum betalbar skatt i balansen	206 312	331 365



Beregning av effektiv skattesats		
Resultat før skatt	4 437 261	2 617 338
Beregnet skatt av resultat før skatt	976 197	575 814
Skatteeffekt av permanente forskjeller	11 634	-30 728
Sum	987 831	545 087
Effektiv skattesats	22,3 %	20,8 %

Skatteeffekten av midlertidige forskjeller som har gitt opphav til utsatt skatt og utsatte skattefordeler, spesifisert på typer av midlertidige forskjeller

	2022	2021	Endring
Varige driftsmidler	-480 910	-330 606	150 304
Balanseførte leieavtaler	6 115 981	2 413 319	-3 702 662
Sum	5 635 070	2 082 713	-3 552 357
Grunnlag for utsatt skatt	5 635 070	2 082 713	-3 552 357
Utsatt skatt (22 %)	1 239 716	458 197	-781 519

Note 6 Aksjer og andeler i andre foretak m.v.

	2022	2021
Norsk Kjøttthandel AS	3 000	3 000
Sum andre aksjer/andeler	3000	3000

Note 7 Kundefordringer

	2022	2021
Kundefordringer Nortura SA	2 382 379	7 683 097
Kundefordringer til Jæder Ådne Espeland AS	9 870 520	6 619 364
Kundefordringer andre		3 563
Balanseført verdi av kundefordringer 31.12	12 252 899	14 306 024

Sum resultatførte tap på krav 0 0

Kundefordringer pr 31.12 er vurdert til pålydende. Ingen åpne poster forfaller senere enn et år fra balansedagen pr 31.12.

Tabellen over viser spesifisering av andel kundefordringer ovenfor nærstående parter.

Note 8 Bankinnskudd

Innstående midler på skattetrekkkonto (bundne midler) er på kr. 395 185.



Note 9 Aksjonærer

AKSJEKAPITALEN I HÅ KYLLING AS PR. 31.12 BESTÅR AV:

	Antall	Pålydende	Bokført
Ordinære aksjer	1 000	2 000,0	2 000 000
Sum	1 000		2 000 000

EIERSTRUKTUR

De største aksjonærene i % pr. 31.12 var:

	Ordinære	Eierandel	Stemmeandel
Jæder Ådne Espeland AS	500	50,0	50,0
Nortura SA	500	50,0	50,0
Totalt antall aksjer	1 000	100,0	100,0

Note 10 Egenkapital

	Aksjekapital	Overkurs	Annen Innskutt egenkapital	Annen egenkapital	Sum egenkapital
Pr. 31.12.2021	2 000 000	4 000 000	0	9 086 464	15 086 464
Årets resultat				3 449 430	3 449 430
Utbytte				-441 000	-441 000
Pr 31.12.2022	2 000 000	4 000 000	0	12 094 894	18 094 894

Note 11 Leasingkontrakter

Selskapet har fått en nye leasingavtale i år. Selskapet har 15 leasingavtaler med DNB Bank ASA.

	Antall	Utgått	Varighet
inngåtte avtaler i 2022	1		5 år
inngåtte avtaler i 2021	2		5 år
inngåtte avtaler i 2020	1	1	5 år
inngåtte avtaler i 2019	5		5 år
inngåtte avtaler i 2018	4		5 år
inngåtte avtaler i 2017	4	1	5 år

	2022	2021
Denne forpliktelsen er bokført med	16 539 261	18 120 019

Note 12 Leverandørgjeld

	2022	2021
Leverandørgjeld til Nortura SA	8 910 247	4 857 233
Leverandørgjeld til Jæder Ådne Espeland AS	0	5 500
Balanseført verdi av leverandørgjeld pr 31.12	8 910 247	4 862 733



Leverandørgjeld pr 31.12 er vurdert til pålydende. Ingen åpne poster forfaller senere enn et år fra balansedagen 31.12.

Tabellen over videre spesifisering av andelen leverandørgjeld ovenfor nærstående parter.