



## ÅRSREGNSKAPET FOR REGNSKAPSÅRET 2020 - GENERELL INFORMASJON

### Enheten

Organisasjonsnummer: 914 873 568  
Organisasjonsform: Aksjeselskap  
Foretaksnavn: VEST CORPORATE ADVISORS AS  
Forretningsadresse: Kanalveien 11  
5068 BERGEN

### Regnskapsår

Årsregnskapets periode: 01.01.2020 - 31.12.2020

### Konsern

Morselskap i konsern: Nei

### Regnskapsregler

Regler for små foretak benyttet: Ja  
Benyttet ved utarbeidelsen av årsregnskapet til selskapet: Regnskapslovens alminnelige regler

### Årsregnskapet fastsatt av kompetent organ

Bekreftet av representant for selskapet: Elisabeth Medhus Eide  
Dato for fastsettelse av årsregnskapet: 08.04.2021

### Grunnlag for avgivelse

År 2020: Årsregnskapet er elektronisk innlevert  
År 2019: Tall er hentet fra elektronisk innlevert årsregnskap fra 2020

*Det er ikke krav til at årsregnskapet m.v. som sendes til Regnskapsregisteret er undertegnet. Kontrollen på at dette er utført ligger hos revisor/enhetens øverste organ. Sikkerheten ivaretas ved at innsender har rolle/rettighet for innsending av årsregnskapet via Altinn, og ved at det bekreftes at årsregnskapet er fastsatt av kompetent organ.*

Brønnøysundregistrene, 24.05.2022



## Resultatregnskap

Beløp i: NOK	Note	2020	2019
<b>RESULTATREGNSKAP</b>			
<b>Inntekter</b>			
Salgsinntekt		6 614 055	9 616 976
Annen driftsinntekt		75 274	155 000
<b>Sum inntekter</b>		<b>6 689 329</b>	<b>9 771 975</b>
<b>Kostnader</b>			
Varekostnad		5 568 272	8 000 559
Lønnskostnad	1, 2, 3, 4	331	460 582
Avskrivning på driftsmidler og immaterielle eiendeler	6, 7	100 640	144 910
Annen driftskostnad	5	998 347	1 194 313
<b>Sum kostnader</b>		<b>6 667 591</b>	<b>9 800 363</b>
<b>Driftsresultat</b>		<b>21 739</b>	<b>-28 388</b>
<b>Finansinntekter og finanskostnader</b>			
Annen renteinntekt		175	306
Annen finansinntekt		39 572	
<b>Sum finansinntekter</b>		<b>39 747</b>	<b>306</b>
Annen rentekostnad		329	9 845
<b>Sum finanskostnader</b>		<b>329</b>	<b>9 845</b>
<b>Netto finans</b>		<b>39 418</b>	<b>-9 539</b>
<b>Ordinært resultat før skattekostnad</b>		<b>61 157</b>	<b>-37 926</b>
Skattekostnad på ordinært resultat	10	15 337	4 245
<b>Ordinært resultat etter skattekostnad</b>		<b>45 820</b>	<b>-42 171</b>
<b>Årsresultat</b>		<b>45 820</b>	<b>-42 171</b>
<b>Overføringer og disponeringer</b>			
Annen egenkapital		45 820	-42 171
<b>Sum overføringer og disponeringer</b>		<b>45 820</b>	<b>-42 171</b>



### Balanse

Beløp i: NOK	Note	2020	2019
<b>BALANSE - EIENDELER</b>			
<b>Anleggsmidler</b>			
<b>Immaterielle eiendeler</b>			
Konsesjoner, patenter, lisenser, varemerker ol.	7	8 265	59 933
<b>Sum immaterielle eiendeler</b>		<b>8 265</b>	<b>59 933</b>
<b>Varige driftsmidler</b>			
Driftsløsøre, inventar, verktøy, kontormaskiner, ol.	6	79 111	76 498
<b>Sum varige driftsmidler</b>		<b>79 111</b>	<b>76 498</b>
<b>Sum anleggsmidler</b>		<b>87 376</b>	<b>136 431</b>
<b>Omløpsmidler</b>			
<b>Varer</b>			
<b>Fordringer</b>			
Kundefordringer	8	852 347	1 505 024
Andre fordringer		102 042	36 832
<b>Sum fordringer</b>		<b>954 389</b>	<b>1 541 856</b>
<b>Bankinnskudd, kontanter og lignende</b>			
Bankinnskudd, kontanter og lignende	9	148 268	662 090
<b>Sum bankinnskudd, kontanter og lignende</b>		<b>148 268</b>	<b>662 090</b>
<b>Sum omløpsmidler</b>		<b>1 102 657</b>	<b>2 203 946</b>
<b>SUM EIENDELER</b>		<b>1 190 033</b>	<b>2 340 378</b>
<b>BALANSE - EGENKAPITAL OG GJELD</b>			
<b>Egenkapital</b>			
<b>Innskutt egenkapital</b>			
Aksjekapital (1 500 aksjer à kr 50,00)	12	75 000	75 000
Overkurs	12	141 250	141 250
Annen innskutt egenkapital	12	3 750	3 750



## Balanse

<b>Beløp i: NOK</b>	<b>Note</b>	<b>2020</b>	<b>2019</b>
<b>Sum innskutt egenkapital</b>		<b>220 000</b>	<b>220 000</b>
<b>Opptjent egenkapital</b>			
Annen egenkapital	12	110 988	65 168
<b>Sum opptjent egenkapital</b>		<b>110 988</b>	<b>65 168</b>
<b>Sum egenkapital</b>	12	<b>330 988</b>	<b>285 168</b>
<b>Sum langsiktig gjeld</b>		<b>0</b>	<b>0</b>
<b>Kortsiktig gjeld</b>			
Leverandørgjeld		616 746	1 918 112
Betalbar skatt	10	15 336	4 245
Skyldige offentlige avgifter			37 228
Annen kortsiktig gjeld		226 963	95 625
<b>Sum kortsiktig gjeld</b>		<b>859 045</b>	<b>2 055 209</b>
<b>Sum gjeld</b>		<b>859 045</b>	<b>2 055 209</b>
<b>SUM EGENKAPITAL OG GJELD</b>		<b>1 190 033</b>	<b>2 340 378</b>



## Brønnøysundregistrene

### ÅRSREGNSKAP FOR REGNSKAPSÅRET 2020 - GENERELL INFORMASJON

Journalnummer: 2021 204515

#### Enheten

Organisasjonsnummer: 914 873 568  
Organisasjonsform: Aksjeselskap  
Foretaksnavn: VEST CORPORATE ADVISORS AS  
Forretningsadresse: Kanalveien 7  
5068 BERGEN

#### Regnskapsår

Årsregnskapets periode: 01.01.2020 - 31.12.2020

#### Konsern

Morselskap i konsern: Nei

#### Regnskapsregler

Regler for små foretak benyttet: Ja  
Benyttet ved utarbeidelsen av  
årsregnskapet til selskapet: Regnskapslovens alminnelige regler

#### Årsregnskapet fastsatt av kompetent organ

Bekreftet av representant for selskapet: Elisabeth Medhus Eide  
Dato for fastsettelse av årsregnskapet: 08.04.2021

#### Revisjon

Årsregnskapet er utarbeidet av ekstern  
autorisert regnskapsfører: Ja  
Ekstern autorisert regnskapsfører har i  
løpet av regnskapsåret bistått ved den  
løpende regnskapsføringen eller utført  
andre tjenester for selskapet enn å  
utarbeide årsregnskapet: Ja

#### Grunnlag for avgivelse

År 2020: Årsregnskap er elektronisk innlevert.  
År 2019: Tall er hentet fra elektronisk innlevert årsregnskap fra 2020.

*Det er ikke krav til at årsregnskapet m.v. som sendes til Regnskapsregisteret er undertegnet. Kontrollen på at dette er utført ligger hos revisor/enhetens øverste organ. Sikkerheten ivaretas ved at innsender har rolle/rettighet for innsending av årsregnskapet via Altinn, og ved at det bekreftes at årsregnskapet er fastsatt av kompetent organ.*

Brønnøysundregistrene, 24.04.2021

---

Brønnøysundregistrene  
Postadresse: Postboks 900, 8910 Brønnøysund  
Telefon: 75 00 75 00  
E-post: firmapost@brreg.no Internett: www.brreg.no  
Organisasjonsnummer: 974 760 673



Organisasjonsnr: 914 873 568  
VEST CORPORATE ADVISORS AS

## RESULTATREGNSKAP

<b>Beløp i: NOK</b>	<b>Note</b>	<b>2020</b>	<b>2019</b>
<b>RESULTATREGNSKAP</b>			
<b>Inntekter</b>			
Salgsinntekt		6 614 055	9 616 976
Annen driftsinntekt		75 274	155 000
<b>Sum inntekter</b>		<b>6 689 329</b>	<b>9 771 975</b>
<b>Kostnader</b>			
Varekostnad		5 568 272	8 000 559
Lønnskostnad	1, 2, 3,	331	460 582
Avskrivning på driftsmidler og immaterielle eiendeler	6, 7	100 640	144 910
Annen driftskostnad	5	998 347	1 194 313
<b>Sum kostnader</b>		<b>6 667 591</b>	<b>9 800 363</b>
<b>Driftsresultat</b>		<b>21 739</b>	<b>-28 388</b>
<b>Finansinntekter og finanskostnader</b>			
Annen renteinntekt		175	306
Annen finansinntekt		39 572	
<b>Sum finansinntekter</b>		<b>39 747</b>	<b>306</b>
Annen rentekostnad		329	9 845
<b>Sum finanskostnader</b>		<b>329</b>	<b>9 845</b>
<b>Netto finans</b>		<b>39 418</b>	<b>-9 539</b>
<b>Ordinært resultat før skattekostnad</b>			
Skattekostnad på ordinært resultat	10	15 337	4 245
<b>Ordinært resultat etter skattekostnad</b>		<b>45 820</b>	<b>-42 171</b>
<b>Årsresultat</b>		<b>45 820</b>	<b>-42 171</b>
<b>Overføringer og disponeringer</b>			
Annen egenkapital		45 820	-42 171
<b>Sum overføringer og disponeringer</b>		<b>45 820</b>	<b>-42 171</b>



Organisasjonsnr: 914 873 568  
VEST CORPORATE ADVISORS AS

## BALANSE

**Beløp i: NOK** **Note** **2020** **2019**

### BALANSE - EIENDELER

#### Anleggsmidler

##### Immaterielle eiendeler

Konsesjoner, patenter, lisenser, varemerker ol.	7	8 265	59 933
<b>Sum immaterielle eiendeler</b>		<b>8 265</b>	<b>59 933</b>

##### Varige driftsmidler

Driftsløsøre, inventar, verktøy, kontormaskiner, ol.	6	79 111	76 498
<b>Sum varige driftsmidler</b>		<b>79 111</b>	<b>76 498</b>

<b>Sum anleggsmidler</b>		<b>87 376</b>	<b>136 431</b>
--------------------------	--	---------------	----------------

#### Omløpsmidler

##### Varer

##### Fordringer

Kundefordringer	8	852 347	1 505 024
Andre fordringer		102 042	36 832
<b>Sum fordringer</b>		<b>954 389</b>	<b>1 541 856</b>

##### Bankinnskudd, kontanter og lignende

Bankinnskudd, kontanter og lignende	9	148 268	662 090
<b>Sum bankinnskudd, kontanter og lignende</b>		<b>148 268</b>	<b>662 090</b>

<b>Sum omløpsmidler</b>		<b>1 102 657</b>	<b>2 203 946</b>
-------------------------	--	------------------	------------------

<b>SUM EIENDELER</b>		<b>1 190 033</b>	<b>2 340 378</b>
----------------------	--	------------------	------------------

### BALANSE - EGENKAPITAL OG GJELD

#### Egenkapital

##### Innskutt egenkapital

Aksjekapital (1 500 aksjer à kr 50,00)	12	75 000	75 000
Overkurs	12	141 250	141 250
Annen innskutt egenkapital	12	3 750	3 750
<b>Sum innskutt egenkapital</b>		<b>220 000</b>	<b>220 000</b>

##### Opptjent egenkapital

Annen egenkapital	12	110 988	65 168
<b>Sum opptjent egenkapital</b>		<b>110 988</b>	<b>65 168</b>



<b>Sum egenkapital</b>	12	330 988	285 168
<b>Sum langsiktig gjeld</b>		0	0
<b>Kortsiktig gjeld</b>			
Leverandørgjeld		616 746	1 918 112
Betalbar skatt	10	15 336	4 245
Skyldige offentlige avgifter			37 228
Annen kortsiktig gjeld		226 963	95 625
<b>Sum kortsiktig gjeld</b>		<b>859 045</b>	<b>2 055 209</b>
<b>Sum gjeld</b>		<b>859 045</b>	<b>2 055 209</b>
<b>SUM EGENKAPITAL OG GJELD</b>		<b>1 190 033</b>	<b>2 340 378</b>



Organisasjonsnr: 914 873 568  
VEST CORPORATE ADVISORS AS

NOTEOPPLYSNINGER - SELSKAP - alle poster oppgitt i hele tall

**Note**

**Regnskapsprinsipper**  
Se filvedlegg.

**Note**  
Er det usikkerhet om fortsatt drift?: Nei

**Note**

**Antall aksjer og aksjeeiere**

<u>Aksjeklasse</u>	<u>Ant. aksjer</u>	<u>Pålydende</u>	<u>Bokført verdi</u>
Ordinære aksjer	1500.00	50.00	75000.00

<u>Aksjeeiere - fritekst</u>	<u>Antall</u>	<u>Eierandel</u>	<u>Aksjeklasse</u>
CONGER AS	250.00	16.67%	Ordinære aksjer
EBC AS	250.00	16.67%	Ordinære aksjer
IBA INVEST AS	250.00	16.67%	Ordinære aksjer
NINENSOMA CONSULTING AS	250.00	16.67%	Ordinære aksjer
TEKLEI CONSULTING AS	250.00	16.67%	Ordinære aksjer
TM FORVALTNING AS	250.00	16.67%	Ordinære aksjer
Sum	Sum antall	Sum eierandel	
	1500.00	100.00%	

**Note**  
1

**Lønn og ytelser**

<u>Lønn</u>	<u>Årets</u>	<u>Fjorårets</u>
		370996.00
<u>Arbeidsgiveravgift</u>	<u>Årets</u>	<u>Fjorårets</u>
		55921.00
<u>Pensjonskostnader</u>	<u>Årets</u>	<u>Fjorårets</u>
		19200.00
<u>Andre ytelser</u>	<u>Årets</u>	<u>Fjorårets</u>



331.00 14465.00

<u>Sum lønnskostnader</u>	<u>Årets</u>	<u>Fjorårets</u>
	331.00	460582.00

**Note**

3

**Ytelser til ledende personer**

Er det gitt ytelser til ledende person: Nei

**Ytelser til daglig leder**

<u>Ytelser</u>	<u>Lønn</u>	<u>Pensj.forpl.</u>	<u>Andre godtgj.</u>
----------------	-------------	---------------------	----------------------

**Note**

3

**Ytelser til andre ledende personer**

**Note**

5

**Ytelser til revisjon**

<u>Revisjon</u>	<u>Årets</u>	<u>Fjorårets</u>
	22500.00	23200.00

<u>Andre tjenester</u>	<u>Årets</u>	<u>Fjorårets</u>
	2500.00	

<u>Sum godtgjørelse til revisor</u>	<u>Årets</u>	<u>Fjorårets</u>
	25000.00	23200.00

**Note**

1

**Antall årsverk i regnskapsåret**

**Virksomheten har hatt følgende antall årsverk:**

0.00

**Note**

2

**Obligatorisk tjenstepensjon**

Er virksomheten pliktig til å ha tjenstepensjonsordning etter lov:

Nei

Oppfyller pensjonsordning lovkravene: Nei

**Note**

4



**Lån og sikkerhetsstillelse til ledende personer og aksjeeiere**

Er det gitt lån eller sikkerhetsstillelse til ledende personer: Nei



Til generalforsamlingen i Vest Corporate Advisors AS

## Uavhengig revisors beretning

### Uttalelse om revisjonen av årsregnskapet

#### Konklusjon

Vi har revidert Vest Corporate Advisors AS' årsregnskap som viser et overskudd på NOK 45 820. Årsregnskapet består av balanse per 31. desember 2020 og resultatregnskap for regnskapsåret avsluttet per denne datoen og noter til årsregnskapet, herunder et sammendrag av viktige regnskapsprinsipper.

Etter vår mening er det medfølgende årsregnskapet avgitt i samsvar med lov og forskrifter og gir et rettviseende bilde av selskapets finansielle stilling per 31. desember 2020, og av dets resultater for regnskapsåret avsluttet per denne datoen i samsvar med regnskapslovens regler og god regnskapsskikk i Norge.

#### Grunnlag for konklusjonen

Vi har gjennomført revisjonen i samsvar med lov, forskrift og god revisjonsskikk i Norge, herunder de internasjonale revisjonsstandardene (ISA-ene). Våre oppgaver og plikter i henhold til disse standardene er beskrevet i Revisors oppgaver og plikter ved revisjon av årsregnskapet. Vi er uavhengige av selskapet slik det kreves i lov og forskrift, og har overholdt våre øvrige etiske forpliktelser i samsvar med disse kravene. Etter vår oppfatning er innhentet revisjonsbevis tilstrekkelig og hensiktsmessig som grunnlag for vår konklusjon.

#### Styrets og daglig leders ansvar for årsregnskapet

Styret og daglig leder (ledelsen) er ansvarlig for å utarbeide årsregnskapet i samsvar med lov og forskrifter, herunder for at det gir et rettviseende bilde i samsvar med regnskapslovens regler og god regnskapsskikk i Norge. Ledelsen er også ansvarlig for slik intern kontroll som den finner nødvendig for å kunne utarbeide et årsregnskap som ikke inneholder vesentlig feilinformasjon, verken som følge av misligheter eller utilsiktede feil.

Ved utarbeidelsen av årsregnskapet må ledelsen ta standpunkt til selskapets evne til fortsatt drift og opplyse om forhold av betydning for fortsatt drift. Forutsetningen om fortsatt drift skal legges til grunn for årsregnskapet så lenge det ikke er sannsynlig at virksomheten vil bli avvirket.

#### Revisors oppgaver og plikter ved revisjonen av årsregnskapet

Vårt mål er å oppnå betryggende sikkerhet for at årsregnskapet som helhet ikke inneholder vesentlig feilinformasjon, verken som følge av misligheter eller utilsiktede feil, og å avgi en revisjonsberetning som inneholder vår konklusjon. Betryggende sikkerhet er en høy grad av sikkerhet, men ingen garanti for at en revisjon utført i samsvar med lov, forskrift og god revisjonsskikk i Norge, herunder ISA-ene, alltid vil avdekke vesentlig feilinformasjon som



eksisterer. Feilinformasjon kan oppstå som følge av misligheter eller utilsiktede feil. Feilinformasjon blir vurdert som vesentlig dersom den enkeltvis eller samlet med rimelighet kan forventes å påvirke økonomiske beslutninger som brukerne foretar basert på årsregnskapet.

For videre beskrivelse av revisors oppgaver og plikter vises det til [revisorforeningen.no/revisjonsberetninger](https://revisorforeningen.no/revisjonsberetninger).

#### **Uttalelse om øvrige lovmessige krav**

##### **Konklusjon om registrering og dokumentasjon**

Basert på vår revisjon av årsregnskapet som beskrevet ovenfor, og kontrollhandlinger vi har funnet nødvendig i henhold til internasjonal standard for attestasjonsoppdrag (ISAE) 3000 «Attestasjonsoppdrag som ikke er revisjon eller forenklet revisorkontroll av historisk finansiell informasjon», mener vi at ledelsen har oppfylt sin plikt til å sørge for ordentlig og oversiktlig registrering og dokumentasjon av selskapets regnskapsopplysninger i samsvar med lov og god bokføringsskikk i Norge.

Bergen, 26. mars 2021

**Acceptor Revisjon AS**

Sturle Johnsen  
statsautorisert revisor



**Årsregnskap for 2020**

**VEST CORPORATE ADVISORS AS  
5068 BERGEN**

Innhold

Resultatregnskap

Balanse

Noter

Revisjonsberetning



**Resultatregnskap for 2020**  
**VEST CORPORATE ADVISORS AS**

	Note	2020	2019
Salgsinntekt		6 614 055	9 616 976
Annen driftsinntekt		75 274	155 000
<b>Sum driftsinntekter</b>		<b>6 689 329</b>	<b>9 771 975</b>
Varekostnad		(5 568 272)	(8 000 559)
Lønnskostnad	1, 2, 3, 4	(331)	(460 582)
Avskrivning på driftsmidler og immaterielle eiendeler	6, 7	(100 640)	(144 910)
Annen driftskostnad	5	(998 347)	(1 194 313)
<b>Sum driftskostnader</b>		<b>(6 667 591)</b>	<b>(9 800 363)</b>
<b>Driftsresultat</b>		<b>21 739</b>	<b>(28 388)</b>
Annen renteinntekt		175	306
Annen finansinntekt		39 572	0
<b>Sum finansinntekter</b>		<b>39 747</b>	<b>306</b>
Annen rentekostnad		(329)	(9 845)
<b>Sum finanskostnader</b>		<b>(329)</b>	<b>(9 845)</b>
<b>Netto finans</b>		<b>39 418</b>	<b>(9 539)</b>
<b>Ordinært resultat før skattekostnad</b>		<b>61 157</b>	<b>(37 926)</b>
Skattekostnad på ordinært resultat	10	(15 337)	(4 245)
<b>Ordinært resultat</b>		<b>45 820</b>	<b>(42 171)</b>
<b>Årsresultat</b>		<b>45 820</b>	<b>(42 171)</b>
<b>Overføringer</b>			
Annen egenkapital		45 820	(42 171)
<b>Sum</b>		<b>45 820</b>	<b>(42 171)</b>







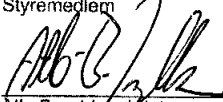

**Balanse pr. 31. desember 2020**  
**VEST CORPORATE ADVISORS AS**

	Note	2020	2019
<b>EIENDELER</b>			
<b>Anleggsmidler</b>			
<b>Immaterielle eiendeler</b>			
Konsesjoner, patenter, lisenser, varemerker ol.	7	8 265	59 933
<b>Sum immaterielle eiendeler</b>		<b>8 265</b>	<b>59 933</b>
<b>Varige driftsmidler</b>			
Driftsløsøre, inventar, verktøy, kontormaskiner, ol.	6	79 111	76 498
<b>Sum varige driftsmidler</b>		<b>79 111</b>	<b>76 498</b>
<b>Sum anleggsmidler</b>		<b>87 376</b>	<b>136 431</b>
<b>Omløpsmidler</b>			
<b>Fordringer</b>			
Kundefordringer	8	852 347	1 505 024
Andre fordringer		102 042	36 832
<b>Sum fordringer</b>		<b>954 389</b>	<b>1 541 856</b>
Bankinnskudd, kontanter og lignende	9	148 268	662 090
<b>Sum bankinnskudd, kontanter og lignende</b>		<b>148 268</b>	<b>662 090</b>
<b>Sum omløpsmidler</b>		<b>1 102 657</b>	<b>2 203 946</b>
<b>Sum eiendeler</b>		<b>1 190 033</b>	<b>2 340 378</b>

**Balanse pr. 31. desember 2020**  
**VEST CORPORATE ADVISORS AS**

	Note	2020	2019
<b>EGENKAPITAL OG GJELD</b>			
<b>Egenkapital</b>			
<b>Innskutt egenkapital</b>			
Aksjekapital (1 500 aksjer à kr 50,00)	12	75 000	75 000
Overkurs	12	141 250	141 250
Annen innskutt egenkapital	12	3 750	3 750
<b>Sum innskutt egenkapital</b>		<b>220 000</b>	<b>220 000</b>
<b>Opptjent egenkapital</b>			
Annen egenkapital	12	110 988	65 168
Udekket tap	12	0	0
<b>Sum opptjent egenkapital</b>		<b>110 988</b>	<b>65 168</b>
<b>Sum egenkapital</b>	12	<b>330 988</b>	<b>285 168</b>
<b>Gjeld</b>			
<b>Kortsiktig gjeld</b>			
Leverandørgjeld		616 746	1 918 112
Betalbar skatt	10	15 336	4 245
Skyldige offentlige avgifter		0	37 228
Annen kortsiktig gjeld		226 963	95 625
<b>Sum kortsiktig gjeld</b>		<b>859 045</b>	<b>2 055 209</b>
<b>Sum gjeld</b>		<b>859 045</b>	<b>2 055 209</b>
<b>Sum egenkapital og gjeld</b>		<b>1 190 033</b>	<b>2 340 378</b>

Bergen 26/3 - 2021

 Leif Teksum Styremedlem	 Andre Aarøen Styremedlem	 Erik Bøckmann Styremedlem
 Terje Moe Styremedlem	 Atle Bernt Ingebrigtsen Styrets leder	 Nina Skage Styremedlem/ Daglig leder



## Noter 2020

### VEST CORPORATE ADVISORS AS

#### Regnskapsprinsipper

Årsregnskapet er satt opp i samsvar med regnskapsloven og god regnskapsskikk for små foretak.

#### Salgsinntekter

Inntektsføring ved salg av varer skjer på leveringstidspunktet. Tjenester inntektsføres etter hvert som de leveres.

#### Klassifisering og vurdering av balanseposter

Omløpsmidler og kortsiktig gjeld omfatter poster som knytter seg til varekretsløpet. For andre poster enn kundefordringer omfattes poster som forfaller til betaling innen ett år etter transaksjonsdagen. Anleggsmidler er eiendeler bestemt til varig eie og bruk. Langsiktig gjeld er gjeld som forfaller senere enn ett år etter transaksjonsdagen.

Omløpsmidler vurderes til laveste av anskaffelseskost og virkelig verdi. Kortsiktig gjeld balanseføres til nominelt beløp på etableringstidspunktet.

Anleggsmidler vurderes til anskaffelseskost. Varige anleggsmidler avskrives etter en fomuftig avskrivningsplan. Anleggsmidlene nedskrives til virkelig verdi ved verdifall som ikke forventes å være forbigående. Langsiktig gjeld med unntak av andre avsetninger balanseføres til nominelt beløp på etableringstidspunktet.

#### Fordringer

Kundefordringer og andre fordringer er oppført i balansen til pålydende etter fradrag for avsetning til forventet tap. Avsetning til tap gjøres på grunnlag av individuelle vurderinger av de enkelte fordringene. I tillegg gjøres det for øvrige kundefordringer en uspesifisert avsetning for å dekke antatt tap.

#### Varige driftsmidler

Varige driftsmidler balanseføres og avskrives over driftsmidlenes levetid dersom de har antatt levetid over 3 år og har en kostpris som overstiger kr 15.000. Direkte vedlikehold av driftsmidler kostnadsføres løpende under driftskostnader, mens påkostninger eller forbedringer tillegges driftsmidlets kostpris og avskrives i takt med driftsmidlet.

#### Skatt

Skattekostnaden i resultatregnskapet omfatter både periodens betalbare skatt og endring i utsatt skatt. Utsatt skatt er beregnet med 22% på grunnlag av de midlertidige forskjeller som eksisterer mellom regnskapsmessige og skattemessige verdier, samt skattemessig underskudd til fremføring ved utgangen av regnskapsåret. Skatteøkende og skattereduserende midlertidige forskjeller som reverserer eller kan reversere i samme periode er utlignet og skattevirkningen er beregnet på nettogrunnlaget.

Selskapet har ikke endret regnskapsprinsipp fra 2019 til 2020.

#### Note 1 - Lønnskostnader etc

	2020	2019
Lønn		370 996
Arbeidsgiveravgift		55 921
Pensjonskostnader		19 200
Andre relaterte ytelser / Refusjoner	331	14 465
<b>Sum</b>	<b>331</b>	<b>460 582</b>

Foretaket har ikke ansatte

#### Note 2 - Obligatorisk tjenstepensjon

Virksomheten er ikke pliktig til å ha tjenstepensjonsordning etter lov om obligatorisk tjenstepensjon.

#### Note 3 - Ytelser til ledende personer

Det er ikke gitt ytelser til ledende personer.



## Note 4 - Lån og sikkerhetsstillelse til ledende personer

Det er ikke gitt lån eller sikkerhetsstillelse til ledende personer.

## Note 5 - Revisjon

	2020	2019
Revisjon	22 500	23 200
Andre tjenester	2 500	0
<b>Sum godtgjørelse til revisor</b>	<b>25 000</b>	<b>23 200</b>

## Note 6 - Spesifikasjon av varige driftsmidler

	Driftsløsøre, inventar o.l
Anskaffelseskost 01.01.2020	953 477
Tilgang i året	51 585
Avgang i året	0
<b>Anskaffelseskost 31.12.2020</b>	<b>1 005 062</b>
Akk. av- og nedskr. 01.01.2020	(876 978)
Akkumulerte avskr. 31.12.2020	(590 042)
Akkumulerte nedskr. 31.12.2020	(335 908)
<b>Balanseført verdi pr. 31.12.2020</b>	<b>79 112</b>
Årets avskrivninger	(48 972)
Økonomisk levetid	5 år
<b>Avskrivningsplan: Lineær</b>	<b>20 %</b>

## Note 7 - Spesifikasjon av immaterielle eiendeler

	Webside
Anskaffelseskost 01.01.2020	269 600
Tilgang i året	0
Avgang i året	0
<b>Anskaffelseskost 31.12.2020</b>	<b>269 600</b>
Avskr., nedskr. og rev. nedskr. 01.01.2020	(209 667)
Akkumulerte avskr. 31.12.2020	(261 335)
<b>Balanseført verdi pr. 31.12.2020</b>	<b>8 265</b>
Årets avskrivninger	(51 668)
Økonomisk levetid	5 år
<b>Avskrivningsplan: Lineær</b>	<b>20 %</b>

## Note 8 - Kundefordringer

Kundefordringer er vurdert til pålydende, nedskrevet med forventet tap på fordringer. Det er ikke tapsført kundefordringer i løpet av 2020.

	2020	2019
Kundefordringer til pålydende	852 347	1 505 024
Avsatt til dekning av usikre fordringer		
<b>Netto oppførte kundefordringer</b>	<b>852 347</b>	<b>1 505 024</b>



## Note 9 - Bankinnskudd

I posten for bankinnskudd inngår egen konto for bundne skattetrekkmidler med kr 14.

## Note 10 - Skatt

	2020	2019
Ordinært resultat før skattekostnad	61 157	(37 926)
+/- Permanente forskjeller	14 099	16 220
+/- Årets endring i midlertidige forskjeller	(5 545)	41 002
<b>Årets skattegrunnlag</b>	<b>69 711</b>	<b>19 296</b>
Betalbar inntektsskatt for selskapet basert på 22%	15 336	4 245
Sum	15 336	4 245
+/- For lite (for mye) avsatt skatt tidligere år	1	
<b>Skattekostnad i resultatregnskapet</b>	<b>15 337</b>	<b>4 245</b>
Betalbar skatt i skattekostnad	15 336	4 245
<b>Betalbar skatt i balansen</b>	<b>15 336</b>	<b>4 245</b>

## Note 11 - Midl. forskjeller - Utsatt skatt/skattefordel

Utsatt skatt/utsatt skattefordel i balansen avsettes på grunnlag av forskjeller mellom regnskapsmessige og skattemessige verdier i henhold til norsk regnskapsstandard for skatt. Midlertidige skatteøkende og skattereduserende forskjeller som kan utlignes er nettoført.

Midlertidige forskjeller knyttet til:	01.01.2020	31.12.2020	Endring
Anleggsmidler	(107 647)	(102 102)	(5 545)
Netto forskjeller	(107 647)	(102 102)	(5 545)
Skattereduserende forskjeller som ikke kan utlignes	107 647	102 102	5 545
Sum midlertidige forskjeller	0	0	0
<b>Utsatt skattefordel 31.12.20. basert på 22%</b>	<b>0</b>	<b>0</b>	<b>0</b>

Ut fra forsiktighetshensyn balanseføres ikke utsatt skattefordel på kr 22 462

## Note 12 - Egenkapital

	Aksjekapital	Overkurs	Annen innsk. EK	Annen EK	Sum
Egenkapital 01.01.2020	75 000	141 250	3 750	65 168	285 168
Årets resultat				45 820	45 820
<b>Egenkapital 31.12.2020</b>	<b>75 000</b>	<b>141 250</b>	<b>3 750</b>	<b>110 988</b>	<b>330 988</b>



## Noter 2020

### VEST CORPORATE ADVISORS AS

#### Regnskapsprinsipper

Årsregnskapet er satt opp i samsvar med regnskapsloven og god regnskapsskikk for små foretak.

#### Salgsinntekter

Inntektsføring ved salg av varer skjer på leveringstidspunktet. Tjenester inntektsføres etter hvert som de leveres.

#### Klassifisering og vurdering av balanseposter

Omløpsmidler og kortsiktig gjeld omfatter poster som knytter seg til varekretsløpet. For andre poster enn kundefordringer omfattes poster som forfaller til betaling innen ett år etter transaksjonsdagen. Anleggsmidler er eiendeler bestemt til varig eie og bruk. Langsiktig gjeld er gjeld som forfaller senere enn ett år etter transaksjonsdagen.

Omløpsmidler vurderes til laveste av anskaffelseskost og virkelig verdi. Kortsiktig gjeld balanseføres til nominelt beløp på etableringstidspunktet.

Anleggsmidler vurderes til anskaffelseskost. Varige anleggsmidler avskrives etter en fornuftig avskrivningsplan. Anleggsmidlene nedskrives til virkelig verdi ved verdifall som ikke forventes å være forbigående. Langsiktig gjeld med unntak av andre avsetninger balanseføres til nominelt beløp på etableringstidspunktet.

#### Fordringer

Kundefordringer og andre fordringer er oppført i balansen til pålydende etter fradrag for avsetning til forventet tap. Avsetning til tap gjøres på grunnlag av individuelle vurderinger av de enkelte fordringene. I tillegg gjøres det for øvrige kundefordringer en uspesifisert avsetning for å dekke antatt tap.

#### Varige driftsmidler

Varige driftsmidler balanseføres og avskrives over driftsmidlenes levetid dersom de har antatt levetid over 3 år og har en kostpris som overstiger kr 15.000. Direkte vedlikehold av driftsmidler kostnadsføres løpende under driftskostnader, mens påkostninger eller forbedringer tillegges driftsmidlets kostpris og avskrives i takt med driftsmidlet.

#### Skatt

Skattekostnaden i resultatregnskapet omfatter både periodens betalbare skatt og endring i utsatt skatt. Utsatt skatt er beregnet med 22% på grunnlag av de midlertidige forskjeller som eksisterer mellom regnskapsmessige og skattemessige verdier, samt skattemessig underskudd til fremføring ved utgangen av regnskapsåret. Skatteøkende og skattereduserende midlertidige forskjeller som reverserer eller kan reversere i samme periode er utlignet og skattevirkningen er beregnet på nettogrunnlaget.

Selskapet har ikke endret regnskapsprinsipp fra 2019 til 2020.

#### Note 1 - Lønnskostnader etc

	2020	2019
Lønn		370 996
Arbeidsgiveravgift		55 921
Pensjonskostnader		19 200
Andre relaterte ytelser / Refusjoner	331	14 465
<b>Sum</b>	<b>331</b>	<b>460 582</b>

Foretaket har ikke ansatte

#### Note 2 - Obligatorisk tjenstepensjon

Virksomheten er ikke pliktig til å ha tjenstepensjonsordning etter lov om obligatorisk tjenstepensjon.

#### Note 3 - Ytelser til ledende personer

Det er ikke gitt ytelser til ledende personer.



## Note 4 - Lån og sikkerhetsstillelse til ledende personer

Det er ikke gitt lån eller sikkerhetsstillelse til ledende personer.

## Note 5 - Revisjon

	2020	2019
Revisjon	22 500	23 200
Andre tjenester	2 500	0
<b>Sum godtgjørelse til revisor</b>	<b>25 000</b>	<b>23 200</b>

## Note 6 - Spesifikasjon av varige driftsmidler

	Driftsløsøre, inventar o.l
Anskaffelseskost 01.01.2020	953 477
Tilgang i året	51 585
Avgang i året	0
<b>Anskaffelseskost 31.12.2020</b>	<b>1 005 062</b>
Akk. av- og nedskr. 01.01.2020	(876 978)
Akkumulerte avskr. 31.12.2020	(590 042)
Akkumulerte nedskr. 31.12.2020	(335 908)
<b>Balanseført verdi pr. 31.12.2020</b>	<b>79 112</b>
Årets avskrivninger	(48 972)
Økonomisk levetid	5 år
<b>Avskrivningsplan: Lineær</b>	<b>20 %</b>

## Note 7 - Spesifikasjon av immaterielle eiendeler

	Webside
Anskaffelseskost 01.01.2020	269 600
Tilgang i året	0
Avgang i året	0
<b>Anskaffelseskost 31.12.2020</b>	<b>269 600</b>
Avskr., nedskr. og rev. nedskr. 01.01.2020	(209 667)
Akkumulerte avskr. 31.12.2020	(261 335)
<b>Balanseført verdi pr. 31.12.2020</b>	<b>8 265</b>
Årets avskrivninger	(51 668)
Økonomisk levetid	5 år
<b>Avskrivningsplan: Lineær</b>	<b>20 %</b>

## Note 8 - Kundefordringer

Kundefordringer er vurdert til pålydende, nedskrevet med forventet tap på fordringer. Det er ikke tapsført kundefordringer i løpet av 2020.

	2020	2019
Kundefordringer til pålydende	852 347	1 505 024
Avsatt til dekning av usikre fordringer		
<b>Netto oppførte kundefordringer</b>	<b>852 347</b>	<b>1 505 024</b>



## Note 9 - Bankinnskudd

I posten for bankinnskudd inngår egen konto for bundne skattetrekkmidler med kr 14.

## Note 10 - Skatt

	2020	2019
Ordinært resultat før skattekostnad	61 157	(37 926)
+/- Permanente forskjeller	14 099	16 220
+/- Årets endring i midlertidige forskjeller	(5 545)	41 002
<b>Årets skattegrunnlag</b>	<b>69 711</b>	<b>19 296</b>
Betalbar inntektsskatt for selskapet basert på 22%	15 336	4 245
Sum	15 336	4 245
+/- For lite (for mye) avsatt skatt tidligere år	1	
<b>Skattekostnad i resultatregnskapet</b>	<b>15 337</b>	<b>4 245</b>
Betalbar skatt i skattekostnad	15 336	4 245
<b>Betalbar skatt i balansen</b>	<b>15 336</b>	<b>4 245</b>

## Note 11 - Midl. forskjeller - Utsatt skatt/skattefordel

Utsatt skatt/utsatt skattefordel i balansen avsettes på grunnlag av forskjeller mellom regnskapsmessige og skattemessige verdier i henhold til norsk regnskapsstandard for skatt. Midlertidige skatteøkende og skattereduserende forskjeller som kan utlignes er nettoført.

Midlertidige forskjeller knyttet til:	01.01.2020	31.12.2020	Endring
Anleggsmidler	(107 647)	(102 102)	(5 545)
Netto forskjeller	(107 647)	(102 102)	(5 545)
Skattereduserende forskjeller som ikke kan utlignes	107 647	102 102	5 545
Sum midlertidige forskjeller	0	0	0
<b>Utsatt skattefordel 31.12.20. basert på 22%</b>	<b>0</b>	<b>0</b>	<b>0</b>

Ut fra forsiktighetshensyn balanseføres ikke utsatt skattefordel på kr 22 462

## Note 12 - Egenkapital

	Aksjekapital	Overkurs	Annen innsk. EK	Annen EK	Sum
Egenkapital 01.01.2020	75 000	141 250	3 750	65 168	285 168
Årets resultat				45 820	45 820
<b>Egenkapital 31.12.2020</b>	<b>75 000</b>	<b>141 250</b>	<b>3 750</b>	<b>110 988</b>	<b>330 988</b>