



## ÅRSREGNSKAPET FOR REGNSKAPSÅRET 2025 - GENERELL INFORMASJON

### Enheten

Organisasjonsnummer: 916 214 200  
Organisasjonsform: Aksjeselskap  
Foretaksnavn: STAVLAND AS  
Forretningsadresse: Stavlandsvegen 104  
5430 BREMNES

### Regnskapsår

Årsregnskapets periode: 01.01.2025 - 31.12.2025

### Konsern

Morselskap i konsern: Nei

### Regnskapsregler

Regler for små foretak benyttet: Ja  
Benyttet ved utarbeidelsen av årsregnskapet til selskapet: Regnskapslovens alminnelige regler

### Årsregnskapet fastsatt av kompetent organ

Bekreftet av representant for selskapet: Ann Iren Stavland Mæland  
Dato for fastsettelse av årsregnskapet: 13.02.2026

### Grunnlag for avgivelse

År 2025: Årsregnskapet er elektronisk innlevert  
År 2024: Tall er hentet fra elektronisk innlevert årsregnskap fra 2025

*Det er ikke krav til at årsregnskapet m.v. som sendes til Regnskapsregisteret er undertegnet. Kontrollen på at dette er utført ligger hos revisor/enhetens øverste organ. Sikkerheten ivaretas ved at innsender har rolle/rettighet for innsending av årsregnskapet via Altinn, og ved at det bekreftes at årsregnskapet er fastsatt av kompetent organ.*

Brønnøysundregistrene, 19.02.2026



## Resultatregnskap

Beløp i: NOK	Note	2025	2024
<b>RESULTATREGNSKAP</b>			
<b>Inntekter</b>			
Salgsinntekt	2	42 422 111	40 872 403
Annen driftsinntekt	2		
<b>Sum inntekter</b>		<b>42 422 111</b>	<b>40 872 403</b>
<b>Kostnader</b>			
Varekostnad	3	27 276 071	20 886 757
Lønnskostnad	4	6 622 001	6 616 015
Avskrivning på varige driftsmidler	5	1 323 094	1 309 330
Annen driftskostnad		2 810 253	2 840 597
<b>Sum kostnader</b>		<b>38 031 418</b>	<b>31 652 699</b>
<b>Driftsresultat</b>		<b>4 390 693</b>	<b>9 219 704</b>
<b>Finansinntekter og finanskostnader</b>			
Annen renteinntekt		359	1 687
Annen finansinntekt		160 836	206 874
<b>Sum finansinntekter</b>		<b>161 195</b>	<b>208 561</b>
Annen rentekostnad		1 257 100	1 638 215
Annen finanskostnad		999 665	581 868
<b>Sum finanskostnader</b>		<b>2 256 766</b>	<b>2 220 083</b>
<b>Netto finans</b>		<b>-2 095 570</b>	<b>-2 011 521</b>
<b>Resultat før skattekostnad</b>		<b>2 295 123</b>	<b>7 208 183</b>
Skattekostnad på resultat	6	742 572	1 596 627
<b>Årsresultat</b>		<b>1 552 551</b>	<b>5 611 556</b>
<b>Årsresultat etter minoritetsinteresser</b>		<b>1 552 551</b>	<b>5 611 556</b>
<b>Totalresultat</b>		<b>1 552 551</b>	<b>5 611 556</b>
<b>Overføringer og disponeringer</b>			



## Resultatregnskap

<b>Beløp i: NOK</b>	<b>Note</b>	<b>2025</b>	<b>2024</b>
Ordinært utbytte			3 500 000
Overført til/fra annen egenkapital		1 552 551	2 111 556
<b>Sum overføringer og disponeringer</b>		<b>1 552 551</b>	<b>5 611 556</b>



## Balanse

Beløp i: NOK	Note	2025	2024
<b>BALANSE - EIENDELER</b>			
<b>Anleggsmidler</b>			
<b>Immaterielle eiendeler</b>			
Utsatt skattefordel	6		
<b>Varige driftsmidler</b>			
Tomter, bygninger o.a. fast eiendom		10 479 085	10 805 085
Maskiner og anlegg		3 166 001	3 911 001
Driftsløsøre, inventar o.a. utstyr		467 000	594 000
<b>Sum varige driftsmidler</b>	5, 7	<b>14 112 086</b>	<b>15 310 086</b>
<b>Finansielle anleggsmidler</b>			
Investeringer i aksjer og andeler		1 092 230	1 441 092
<b>Sum finansielle anleggsmidler</b>		<b>1 092 230</b>	<b>1 441 092</b>
<b>Sum anleggsmidler</b>		<b>15 204 316</b>	<b>16 751 178</b>
<b>Omløpsmidler</b>			
<b>Varer</b>			
<b>Sum varer</b>	3, 7	<b>18 472 712</b>	<b>17 986 774</b>
<b>Fordringer</b>			
Kundefordringer	7	4 574 616	5 041 549
Andre kortsiktige fordringer		139 007	419 088
<b>Sum fordringer</b>		<b>4 713 623</b>	<b>5 460 637</b>
<b>Bankinnskudd, kontanter og lignende</b>			
Bankinnskudd, kontanter o.l.	8	318 374	265 874
<b>Sum bankinnskudd, kontanter og lignende</b>		<b>318 374</b>	<b>265 874</b>
<b>Sum omløpsmidler</b>		<b>23 504 710</b>	<b>23 713 285</b>
<b>SUM EIENDELER</b>		<b>38 709 026</b>	<b>40 464 463</b>

## BALANSE - EGENKAPITAL OG GJELD



## Balanse

Beløp i: NOK	Note	2025	2024
<b>Egenkapital</b>			
<b>Innskutt egenkapital</b>			
Aksjekapital	9	2 500 000	2 500 000
Beholdning av egne aksjer	9		
<b>Sum innskutt egenkapital</b>		<b>2 500 000</b>	<b>2 500 000</b>
<b>Opptjent egenkapital</b>			
Annen egenkapital		9 615 820	8 063 269
<b>Sum opptjent egenkapital</b>		<b>9 615 820</b>	<b>8 063 269</b>
<b>Sum egenkapital</b>		<b>12 115 820</b>	<b>10 563 269</b>
<b>Gjeld</b>			
<b>Langsiktig gjeld</b>			
Utsatt skatt	6	281 463	323 131
<b>Sum avsetninger for forpliktelser</b>		<b>281 463</b>	<b>323 131</b>
<b>Annen langsiktig gjeld</b>			
Gjeld til kredittinstitusjoner	7	12 706 704	14 378 879
Øvrig langsiktig gjeld			400 000
<b>Sum annen langsiktig gjeld</b>		<b>12 706 704</b>	<b>14 778 879</b>
<b>Sum langsiktig gjeld</b>		<b>12 988 167</b>	<b>15 102 010</b>
<b>Kortsiktig gjeld</b>			
Gjeld til kredittinstitusjoner	7, 8	3 100 843	5 526 351
Leverandørgjeld		7 675 011	2 165 465
Betalbar skatt	6	784 240	1 596 745
Skattetrekk og off. avgifter		1 176 772	1 224 124
Utbytte			3 500 000
Annen kortsiktig gjeld		868 173	786 500
<b>Sum kortsiktig gjeld</b>		<b>13 605 039</b>	<b>14 799 184</b>
<b>Sum gjeld</b>		<b>26 593 206</b>	<b>29 901 195</b>
<b>SUM EGENKAPITAL OG GJELD</b>		<b>38 709 026</b>	<b>40 464 463</b>



## Brønnøysundregistrene

### ÅRSREGNSKAP FOR REGNSKAPSÅRET 2025 - GENERELL INFORMASJON

Journalnummer: 2026 311835

#### Enheten

Organisasjonsnummer: 916 214 200  
Organisasjonsform: Aksjeselskap  
Foretaksnavn: STAVLAND AS  
Forretningsadresse: Stavlandsvegen 104  
5430 BREMNES

#### Regnskapsår

Årsregnskapets periode: 01.01.2025 - 31.12.2025

#### Konsern

Morselskap i konsern: Nei

#### Regnskapsregler

Regler for små foretak benyttet: Ja  
Benyttet ved utarbeidelsen av  
årsregnskapet til selskapet: Regnskapslovens alminnelige regler

#### Årsregnskapet fastsatt av kompetent organ

Bekreftet av representant for selskapet: Ann Iren Stavland Møland  
Dato for fastsettelse av årsregnskapet: 13.02.2026

#### Grunnlag for avgivelse

År 2025: Årsregnskap er elektronisk innlevert.  
År 2024: Tall er hentet fra elektronisk innlevert årsregnskap fra 2025.

*Det er ikke krav til at årsregnskapet m.v. som sendes til Regnskapsregisteret er undertegnet. Kontrollen på at dette er utført ligger hos revisor/enhetens øverste organ. Sikkerheten ivaretas ved at innsender har rolle/rettighet for innsending av årsregnskapet via Altinn, og ved at det bekreftes at årsregnskapet er fastsatt av kompetent organ.*

Brønnøysundregistrene, 18.02.2026



Organisasjonsnr: 916 214 200  
STAVLAND AS

## RESULTATREGNSKAP

Beløp i: NOK	Note	2025	2024
<b>RESULTATREGNSKAP</b>			
<b>Inntekter</b>			
Salgsinntekt	2	42 422 111	40 872 403
Annen driftsinntekt	2		
<b>Sum inntekter</b>		<b>42 422 111</b>	<b>40 872 403</b>
<b>Kostnader</b>			
Varekostnad	3	27 276 071	20 886 757
Lønnskostnad	4	6 622 001	6 616 015
Avskrivning på varige driftsmidler	5	1 323 094	1 309 330
Annen driftskostnad		2 810 253	2 840 597
<b>Sum kostnader</b>		<b>38 031 418</b>	<b>31 652 699</b>
<b>Driftsresultat</b>		<b>4 390 693</b>	<b>9 219 704</b>
<b>Finansinntekter og finanskostnader</b>			
Annen renteinntekt		359	1 687
Annen finansinntekt		160 836	206 874
<b>Sum finansinntekter</b>		<b>161 195</b>	<b>208 561</b>
Annen rentekostnad		1 257 100	1 638 215
Annen finanskostnad		999 665	581 868
<b>Sum finanskostnader</b>		<b>2 256 766</b>	<b>2 220 083</b>
<b>Netto finans</b>		<b>-2 095 570</b>	<b>-2 011 521</b>
<b>Resultat før skattekostnad</b>		<b>2 295 123</b>	<b>7 208 183</b>
Skattekostnad på resultat	6	742 572	1 596 627
<b>Årsresultat</b>		<b>1 552 551</b>	<b>5 611 556</b>
<b>Årsresultat etter minoritetsinteresser</b>		<b>1 552 551</b>	<b>5 611 556</b>
<b>Totalresultat</b>		<b>1 552 551</b>	<b>5 611 556</b>
<b>Overføringer og disponeringer</b>			
Ordinært utbytte			3 500 000
Overført til/fra annen egenkapital		1 552 551	2 111 556
<b>Sum overføringer og disponeringer</b>		<b>1 552 551</b>	<b>5 611 556</b>



Organisasjonsnr: 916 214 200  
STAVLAND AS

## BALANSE

Beløp i: NOK	Note	2025	2024
<b>BALANSE - EIENDELER</b>			
<b>Anleggsmidler</b>			
<b>Immaterielle eiendeler</b>			
Utsatt skattefordel	6		
<b>Varige driftsmidler</b>			
Tomter, bygninger o.a.			
fast eiendom		10 479 085	10 805 085
Maskiner og anlegg		3 166 001	3 911 001
Driftsløsøre, inventar o.			
a. utstyr		467 000	594 000
<b>Sum varige driftsmidler</b>	<b>5, 7</b>	<b>14 112 086</b>	<b>15 310 086</b>
<b>Finansielle anleggsmidler</b>			
Investeringer i aksjer og			
andeler		1 092 230	1 441 092
<b>Sum finansielle</b>		<b>1 092 230</b>	<b>1 441 092</b>
<b>anleggsmidler</b>			
<b>Sum anleggsmidler</b>		<b>15 204 316</b>	<b>16 751 178</b>
<b>Omløpsmidler</b>			
<b>Varer</b>			
<b>Sum varer</b>	<b>3, 7</b>	<b>18 472 712</b>	<b>17 986 774</b>
<b>Fordringer</b>			
Kundefordringer			
	7	4 574 616	5 041 549
Andre kortsiktige			
fordringer		139 007	419 088
<b>Sum fordringer</b>		<b>4 713 623</b>	<b>5 460 637</b>
<b>Bankinnskudd, kontanter</b>			
<b>og lignende</b>			
Bankinnskudd, kontanter o.			
l.	8	318 374	265 874
<b>Sum bankinnskudd,</b>			
<b>kontanter og lignende</b>		<b>318 374</b>	<b>265 874</b>
<b>Sum omløpsmidler</b>		<b>23 504 710</b>	<b>23 713 285</b>
<b>SUM EIENDELER</b>		<b>38 709 026</b>	<b>40 464 463</b>
<b>BALANSE - EGENKAPITAL OG</b>			
<b>GJELD</b>			
<b>Egenkapital</b>			
<b>Innskutt egenkapital</b>			
Aksjekapital	9	2 500 000	2 500 000



Beholdning av egne aksjer	9		
<b>Sum innskutt egenkapital</b>		<b>2 500 000</b>	<b>2 500 000</b>
<b>Opptjent egenkapital</b>			
Annen egenkapital		9 615 820	8 063 269
<b>Sum opptjent egenkapital</b>		<b>9 615 820</b>	<b>8 063 269</b>
<b>Sum egenkapital</b>		<b>12 115 820</b>	<b>10 563 269</b>
<b>Gjeld</b>			
<b>Langsiktig gjeld</b>			
Utsatt skatt			
Sum avsetninger for forpliktelseser	6	281 463	323 131
<b>Annen langsiktig gjeld</b>			
Gjeld til kredittinstitusjoner	7	12 706 704	14 378 879
Øvrig langsiktig gjeld			400 000
<b>Sum annen langsiktig gjeld</b>		<b>12 706 704</b>	<b>14 778 879</b>
<b>Sum langsiktig gjeld</b>		<b>12 988 167</b>	<b>15 102 010</b>
<b>Kortsiktig gjeld</b>			
Gjeld til kredittinstitusjoner	7, 8	3 100 843	5 526 351
Leverandørgjeld		7 675 011	2 165 465
Betalbar skatt	6	784 240	1 596 745
Skattetrekk og off. avgifter		1 176 772	1 224 124
Utbytte			3 500 000
Annen kortsiktig gjeld		868 173	786 500
<b>Sum kortsiktig gjeld</b>		<b>13 605 039</b>	<b>14 799 184</b>
<b>Sum gjeld</b>		<b>26 593 206</b>	<b>29 901 195</b>
<b>SUM EGENKAPITAL OG GJELD</b>		<b>38 709 026</b>	<b>40 464 463</b>



Organisasjonsnr: 916 214 200  
STAVLAND AS

NOTEOPPLYSNINGER - SELSKAP - alle poster oppgitt i hele tall

## Note

Antall årsverk i regnskapsåret  
6.00

<u>Sum</u>	<u>Beløp</u>
<u>Balanseført verdi 31.12.</u>	<u>Varige driftsmidler Immaterielle eiend.</u>

## Konsernregnskap

Morselskapet sitt navn

Forretningskontor for morselskapet

## Begrunnelse for at datterselskap er utelatt fra konsolideringen

<u>Samlet beløp - tilknyttet selskap</u>	<u>Årets</u>	<u>Fjorårets</u>
--	--------------	------------------

<u>Samlet beløp - foretak i samme konsern</u>	<u>Årets</u>	<u>Fjorårets</u>
---	--------------	------------------

<u>Samlet beløp - foretak i samme konsern</u>	<u>Årets</u>	<u>Fjorårets</u>
---	--------------	------------------

<u>Samlet beløp - felles kontrollert virksomhet</u>	<u>Årets</u>	<u>Fjorårets</u>
---	--------------	------------------

<u>Pantstillelse</u>	<u>Beløp</u>
----------------------	--------------

<u>Beholdning av egne aksjer</u>	<u>Antall</u>	<u>Pålydende</u>	<u>Andel av aksjek.</u>
----------------------------------	---------------	------------------	-------------------------



# Årsregnskap 2025 Stavland AS

Resultatregnskap  
Balanse  
Noter til regnskapet

Org.nr.: 916 214 200



## Resultatregnskap

Stavland AS

	Note	2025	2024
Salgsinntekt	2	42 422 111	40 872 403
<b>Sum driftsinntekter</b>		<b>42 422 111</b>	<b>40 872 403</b>
Varekostnad	3	27 276 071	20 886 757
Lønnskostnad	4	6 622 001	6 616 015
Avskrivning på varige driftsmidler	5	1 323 094	1 309 330
Annen driftskostnad		2 810 253	2 840 597
<b>Sum driftskostnader</b>		<b>38 031 418</b>	<b>31 652 699</b>
<b>Driftsresultat</b>		<b>4 390 693</b>	<b>9 219 704</b>
Annen renteinntekt		359	1 687
Annen finansinntekt		160 836	206 874
Annen rentekostnad		1 257 100	1 638 215
Annen finanskostnad		999 665	581 868
<b>Sum finansposter</b>		<b>2 095 570</b>	<b>2 011 521</b>
<b>Ordinært resultat før skattekostnad</b>		<b>2 295 123</b>	<b>7 208 183</b>
Skattekostnad på resultat	6	742 572	1 596 627
<b>Resultat</b>		<b>1 552 551</b>	<b>5 611 556</b>
<b>Årsresultat</b>		<b>1 552 551</b>	<b>5 611 556</b>
<b>Overføringer</b>			
Avsatt til utbytte		0	3 500 000
Overført til/fra annen egenkapital		1 552 551	2 111 556
<b>Sum overføringer</b>		<b>1 552 551</b>	<b>5 611 556</b>



## Balanse

Stavland AS

Eiendeler	Note	2025	2024
<b>Anleggsmidler</b>			
<b>Varige driftsmidler</b>			
Tomter, bygninger o.a. fast eiendom		10 479 085	10 805 085
Maskiner og anlegg		3 166 001	3 911 001
Driftsløsøre, inventar o.a. utstyr		467 000	594 000
<b>Sum varige driftsmidler</b>	<b>5, 7</b>	<b>14 112 086</b>	<b>15 310 086</b>
Investeringer i aksjer og andeler		1 092 230	1 441 092
<b>Sum finansielle anleggsmidler</b>		<b>1 092 230</b>	<b>1 441 092</b>
<b>Sum anleggsmidler</b>		<b>15 204 316</b>	<b>16 751 178</b>
<b>Omløpsmidler</b>			
<b>Varer</b>	<b>3, 7</b>	<b>18 472 712</b>	<b>17 986 774</b>
<b>Fordringer</b>			
Kundefordringer	7	4 574 616	5 041 549
Andre kortsiktige fordringer		139 007	419 088
<b>Sum fordringer</b>		<b>4 713 623</b>	<b>5 460 637</b>
Bankinnskudd, kontanter o.l.	8	318 374	265 874
<b>Sum bankinnskudd, kontanter o.l.</b>		<b>318 374</b>	<b>265 874</b>
<b>Sum omløpsmidler</b>		<b>23 504 710</b>	<b>23 713 285</b>
<b>Sum eiendeler</b>		<b>38 709 026</b>	<b>40 464 463</b>



## Balanse

Stavland AS

Egenkapital og gjeld	Note	2025	2024
<b>Innskutt egenkapital</b>			
Aksjekapital	9	2 500 000	2 500 000
<b>Sum innskutt egenkapital</b>		<b>2 500 000</b>	<b>2 500 000</b>
<b>Opptjent egenkapital</b>			
Annen egenkapital		9 615 820	8 063 269
<b>Sum opptjent egenkapital</b>		<b>9 615 820</b>	<b>8 063 269</b>
<b>Sum egenkapital</b>		<b>12 115 820</b>	<b>10 563 269</b>
<b>Gjeld</b>			
Utsatt skatt	6	281 463	323 131
<b>Sum avsetning for forpliktelser</b>		<b>281 463</b>	<b>323 131</b>
<b>Annen langsiktig gjeld</b>			
Gjeld til kredittinstitusjoner	7	12 706 704	14 378 879
Øvrig langsiktig gjeld		0	400 000
<b>Sum annen langsiktig gjeld</b>		<b>12 706 704</b>	<b>14 778 879</b>
<b>Kortsiktig gjeld</b>			
Gjeld til kredittinstitusjoner	7, 8	3 100 843	5 526 351
Leverandørgjeld		7 675 011	2 165 465
Betalbar skatt	6	784 240	1 596 745
Skattetrekk og off. avgifter		1 176 772	1 224 124
Utbytte		0	3 500 000
Annen kortsiktig gjeld		868 173	786 500
<b>Sum kortsiktig gjeld</b>		<b>13 605 039</b>	<b>14 799 184</b>
<b>Sum gjeld</b>		<b>26 593 206</b>	<b>29 901 195</b>
<b>Sum gjeld og egenkapital</b>		<b>38 709 026</b>	<b>40 464 463</b>




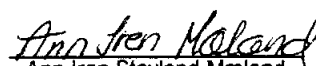
**Balanse**

Stavland AS

Bremnes, 22.01.2026

Styret i Stavland AS

  
Jan Olav Stavland  
styreleder

  
Ann Iren Stavland Mæland  
Styremedlem/ daglig leder



## Noter 2025

Stavland AS

### Note 1 Regnskapsprinsipper

Selskapet driver tilvirkning og salg av næringsmidler fra lokaler i Bømlo Kommune.

I årsregnskapet er alle poster verdsatt og periodisert i overensstemmelse med regnskapslovens bestemmelser og reglene som følger av god regnskapsskikk.

#### Klassifisering

Eiendeler bestemt til varig eie eller bruk, samt fordringer med forfall mer enn ett år etter balansedagen er medtatt som anleggsmidler. Øvrige eiendeler er klassifisert som omløpsmidler. Gjeld som forfaller senere enn et år etter regnskapsperiodens utløp er oppført som langsiktig gjeld. Alle fordringer og all gjeld knyttet til varekretsløpet er klassifisert som kortsiktige poster uavhengig av forfallstid.

#### Valuta

Pengeposter (fordringer, gjeld og bankinnskudd) i utenlandsk valuta er omregnet til balansedagens kurs.

#### Varebeholdning

Varebeholdningen er vurdert til det laveste av kostpris og virkelig verdi. Virkelig verdi er netto salgsverdi på fremtidig salgstidspunkt.

#### Fordringer

Fordringer er oppført i balansen med fordringens pålydende etter fradrag for konstaterte og forventede tap.

#### Skattekostnad og utsatt skatt

Skattekostnaden er knyttet til det regnskapsmessige resultat og består av betalbar skatt og endring i netto utsatt skatt.

Utsatt skatt i resultatregnskapet er skatt beregnet på endringer i midlertidige forskjeller mellom skattemessige og regnskapsmessige verdier. I stedet for å vise årets skattemessige disposisjoner brutto i regnskapet, bokføres skatteeffekten som en del av årets skattekostnad.

Utsatt skatt avsettes som langsiktig gjeld i balansen. Unntaksregelen for små foretak benyttes, slik at utsatt skattefordel ikke vurderes oppført i balansen.

#### Driftsinntekter og kostnader

Inntektsføring skjer etter opptjeningsprinsippet som normalt vil være leveringstidspunktet for varer og tjenester. Kostnader medtas etter sammenstillingsprinsippet, dvs at kostnader medtas i samme periode som tilhørende inntekter inntektsføres.

Org.nr. 916 214 200



## Noter 2025

Stavland AS

### Note 2 Rabatter og andre driftsinntekter

Rabatter er behandlet regnskapsmessig som reduksjon av salgsinntekter. I 2025 utgjorde rabatter kr 24 135 678, mens de i 2024 utgjorde kr 23 068 196.

### Note 3 Varer

Varelager	2025	2024
Lager av råvarer og ferdigvarer	18 472 712	17 986 774
<b>Sum varelager</b>	<b>18 472 712</b>	<b>17 986 774</b>

Råvarer er oppført til det laveste av kostpris og virkelig verdi, ferdigvarer er oppført til variabel tilvirkningskost. Av samlet varelagerverdi for Stavland AS pr. 31.12.2025 er kr. 18 472 712 vurdert til anskaffelseskost/ variabel tilvirkningskost. Pr. 31.12.2025 er kr. 18 472 712 av varelageret stilt som sikkerhet for lån fra bank.

### Note 4 Lønnskostnader og ytelser, godtgjørelser til daglig leder, styret og revisor

Lønnskostnader	2025	2024
Lønninger	5 625 134	5 575 773
Arbeidsgiveravgift	646 426	701 021
Pensjonskostnader	350 441	339 221
<b>Sum</b>	<b>6 622 001</b>	<b>6 616 015</b>

Selskapet har i 2025 sysselsatt 6 årsverk.

#### Pensjonsforpliktelser

Selskapet er pliktig til å ha tjenestepensjonsordning etter lov om obligatorisk tjenestepensjon. Selskapets pensjonsordninger tilfredsstiller kravene i denne lov.



## Noter 2025

Stavland AS

### Note 5 Anleggsmidler

	Maskiner og inventar	Transportmidler	Datautstyr
· Anskaffelseskost pr. 01.01.25	17 482 622	240 000	1 803 040
+ Tilgang kjøpte driftsmidler	125 094		
= <b>Anskaffelseskost 31.12.25</b>	<b>17 607 715</b>	<b>240 000</b>	<b>1 803 040</b>
Akkumulerte avskrivninger 31.12.25	14 077 715	116 000	1 803 040
= <b>Bokført verdi 31.12.25</b>	<b>3 530 000</b>	<b>124 000</b>	<b>0</b>
Årets ordinære avskrivninger	955 094	48 000	
Økonomisk levetid	5-14 år	5 år	5-10 år
Avskrivningsplan	saldo 0%		

	Grunnarealer	Sum
Anskaffelseskost pr. 01.01.25	11 534 978	31 060 640
+ Tilgang kjøpte driftsmidler		125 094
= <b>Anskaffelseskost 31.12.25</b>	<b>11 534 978</b>	<b>31 185 733</b>
Akkumulerte avskrivninger 31.12.25	1 076 893	17 073 648
= <b>Bokført verdi 31.12.25</b>	<b>10 458 085</b>	<b>14 112 085</b>
Årets ordinære avskrivninger	320 000	1 323 094
Økonomisk levetid	10-30 år	
Avskrivningsplan		

Org.nr. 916 214 200



## Noter 2025

Stavland AS

### Note 6 Skatt

<b>Årets skattekostnad</b>	<b>2025</b>	<b>2024</b>
Resultatført skatt på ordinært resultat:		
Betalbar skatt	784 240	1 596 745
Endring i utsatt skatt	-41 668	-118
<b>Skattekostnad ordinært resultat</b>	<b>742 572</b>	<b>1 596 627</b>
Skattepliktig inntekt:		
Resultat før skatt	2 295 123	7 208 183
Permanente forskjeller	1 080 207	49 215
Endring i midlertidige forskjeller	189 399	534
<b>Skattepliktig inntekt</b>	<b>3 564 729</b>	<b>7 257 932</b>
Betalbar skatt i balansen:		
Betalbar skatt på årets resultat	784 240	1 596 745
<b>Sum betalbar skatt i balansen</b>	<b>784 240</b>	<b>1 596 745</b>

Skatteeffekten av midlertidige forskjeller som har gitt opphav til utsatt skatt og utsatte skattefordeler, spesifisert på typer av midlertidige forskjeller

	<b>2025</b>	<b>2024</b>	<b>Endring</b>
Varige driftsmidler	1 279 379	1 468 778	189 399
<b>Sum</b>	<b>1 279 379</b>	<b>1 468 778</b>	<b>189 399</b>
<b>Grunnlag for utsatt skatt</b>	<b>1 279 379</b>	<b>1 468 778</b>	<b>189 399</b>
<b>Utsatt skatt (22 %)</b>	<b>281 463</b>	<b>323 131</b>	<b>41 668</b>

### Note 7 Pantstillelser og garantier m.v. / langsiktig gjeld/fordringer

Av selskapets gjeld er kr 15 807 547 sikret ved pant. Bokført verdi av pantsatte eiendeler er kr 32 584 798. I tillegg er det stilt sikkerhet i factoringavtale, samt at aksjonær stiller som personlig kausjonist.

### Note 8 Bankinnskudd mm.

Innestående midler på skattetrekkkonto (bundne midler) er på kr 318 374. Skyldig skattetrekk er på kr -316 500.

Ordinær limit på kassekreditten er kr 5 000 000.

Org.nr. 916 214 200



## Noter 2025

Stavland AS

### Note 9 Aksjonærer

Aksjekapitalen i Stavland AS pr. 31.12 består av:

	Antall	Pålydende	Bokført
Ordinære aksjer	25 000	100,00	2 500 000
<b>Sum</b>			<b>2 500 000</b>

### Eierstruktur

De største aksjonærene i % pr. 31.12 var:

	Ordinære	Eierandel	Verv
AJS Holding AS (v/ Wenche Stavland)	10 000	40,0	
AISM Holding AS (v/ Ann Iren Stavland Mæland)	7 500	30,0	Styremedlem
Stavland Holding AS (v/ Jan Olav Stavland)	7 500	30,0	Styreleder
<b>Totalt antall aksjer</b>	<b>25 000</b>	<b>100,0</b>	

Org.nr. 916 214 200



Til generalforsamlingen i  
Stavland AS

## Uavhengig revisors beretning

### Konklusjon

Vi har revidert Stavland AS' årsregnskap som viser et overskudd på kr 1 552 551. Årsregnskapet består av balanse per 31. desember 2025, resultatregnskap for regnskapsåret avsluttet per denne datoen og noter til årsregnskapet, herunder et sammendrag av viktige regnskapsprinsipper.

Etter vår mening

- oppfyller årsregnskapet gjeldende lovkrav, og
- gir årsregnskapet et rettviseende bilde av selskapets finansielle stilling per 31. desember 2025, og av dets resultater for regnskapsåret avsluttet per denne datoen i samsvar med regnskapslovens regler og god regnskapsskikk i Norge.

### Grunnlag for konklusjonen

Vi har gjennomført revisjonen i samsvar med de internasjonale revisjonsstandardene International Standards on Auditing (ISA-ene). Våre oppgaver og plikter i henhold til disse standardene er beskrevet nedenfor under *Revisors oppgaver og plikter ved revisjonen av årsregnskapet*. Vi er uavhengige av selskapet slik det kreves i lov, forskrift og International Code of Ethics for Professional Accountants (inkludert internasjonale uavhengighetsstandarder) utstedt av the International Ethics Standards Board for Accountants (IESBA-reglene), og vi har overholdt våre øvrige etiske forpliktelser i samsvar med disse kravene. Innhentet revisjonsbevis er etter vår vurdering tilstrekkelig og hensiktsmessig som grunnlag for vår konklusjon.

### Styrets og daglig leders ansvar for årsregnskapet

Styret og daglig leder (ledelsen) er ansvarlige for å utarbeide årsregnskapet og for at det gir et rettviseende bilde i samsvar med regnskapslovens regler og god regnskapsskikk i Norge. Ledelsen er også ansvarlig for slik internkontroll som den finner nødvendig for å kunne utarbeide et årsregnskap som ikke inneholder vesentlig feilinformasjon, verken som følge av misligheter eller utilsiktede feil. Ved utarbeidelsen av årsregnskapet må ledelsen ta standpunkt til selskapets evne til fortsatt drift og opplyse om forhold av betydning for fortsatt drift. Forutsetningen om fortsatt drift skal legges til grunn for årsregnskapet så lenge det ikke er sannsynlig at virksomheten vil bli avvirket.


### Revisors oppgaver og plikter ved revisjonen av årsregnskapet

Vårt mål er å oppnå betryggende sikkerhet for at årsregnskapet som helhet ikke inneholder vesentlig feilinformasjon, verken som følge av misligheter eller utilsiktede feil, og å avgi en revisjonsberetning som inneholder vår konklusjon. Betryggende sikkerhet er en høy grad av sikkerhet, men ingen garanti for at en revisjon utført i samsvar med ISA-ene, alltid vil avdekke vesentlig feilinformasjon som eksisterer. Feilinformasjon kan oppstå som følge av misligheter eller utilsiktede feil. Feilinformasjon blir vurdert som vesentlig dersom den enkeltvis eller samlet med rimelighet kan forventes å påvirke økonomiske beslutninger som brukerne foretar basert på årsregnskapet.

For videre beskrivelse av revisors oppgaver og plikter vises det til:

<https://revisorforeningen.no/revisjonsberetninger>

Bergen 27. januar 2026  
Bjørgvin Revisjon AS

  
Jørgen Lufd Jansen  
Statsautorisert revisor

Bjørgvin Revisjon AS  
Solheimsgaten 11, 5058 Bergen  
Postboks 2373 Solheimsviken  
5824 Bergen

Telefon: 55 20 99 99  
Telefax: 55 20 99 88  
E-post: [post@bjorgvin.no](mailto:post@bjorgvin.no)  
Hjemmeside: [www.bjorgvin.no](http://www.bjorgvin.no)

Org.nr: NO 888 976 272 MVA  
Registrerte og statsautoriserte revisorer  
Medlem av Den norske Revisorforening