



## ÅRSREGNSKAPET FOR REGNSKAPSÅRET 2023 - GENERELL INFORMASJON

### Enheten

Organisasjonsnummer: 989 156 721  
Organisasjonsform: Aksjeselskap  
Foretaksnavn: NORDBEKK AS  
Forretningsadresse: c/o FINN.no AS  
Grensen 5  
0159 OSLO

### Regnskapsår

Årsregnskapets periode: 01.01.2023 - 31.12.2023

### Konsern

Morselskap i konsern: Nei

### Regnskapsregler

Regler for små foretak benyttet: Ja  
Benyttet ved utarbeidelsen av årsregnskapet til selskapet: Regnskapslovens alminnelige regler

### Årsregnskapet fastsatt av kompetent organ

Bekreftet av representant for selskapet: Bjørn Eddie Sjølie  
Dato for fastsettelse av årsregnskapet: 30.04.2024

### Grunnlag for avgivelse

År 2023: Årsregnskapet er elektronisk innlevert  
År 2022: Tall er hentet fra elektronisk innlevert årsregnskap fra 2023

*Det er ikke krav til at årsregnskapet m.v. som sendes til Regnskapsregisteret er undertegnet. Kontrollen på at dette er utført ligger hos revisor/enhetens øverste organ. Sikkerheten ivaretas ved at innsender har rolle/rettighet for innsending av årsregnskapet via Altinn, og ved at det bekreftes at årsregnskapet er fastsatt av kompetent organ.*

Brønnøysundregistrene, 16.05.2025



## Resultatregnskap

Beløp i: NOK	Note	2023	2022
<b>RESULTATREGNSKAP</b>			
<b>Kostnader</b>			
Annen driftskostnad	1	21 880	19 801
<b>Sum kostnader</b>		<b>21 880</b>	<b>19 801</b>
<b>Driftsresultat</b>		<b>-21 880</b>	<b>-19 801</b>
<b>Finansinntekter og finanskostnader</b>			
Annen renteinntekt		2 426	4 267
Annen finansinntekt		124 916	480 767
Verdiøkning markedsbaserte omløpsmidler		819 782	
<b>Sum finansinntekter</b>		<b>947 124</b>	<b>485 034</b>
Verdireduksjon markedsbaserte omløpsmidler			582 565
Annen finanskostnad		93 080	4 560
<b>Sum finanskostnader</b>		<b>93 080</b>	<b>587 125</b>
<b>Netto finans</b>		<b>854 044</b>	<b>-102 091</b>
<b>Ordinært resultat før skattekostnad</b>		<b>832 164</b>	<b>-121 892</b>
Skattekostnad på ordinært resultat	2		
<b>Ordinært resultat etter skattekostnad</b>		<b>832 164</b>	<b>-121 892</b>
<b>Årsresultat</b>	3	<b>832 164</b>	<b>-121 892</b>
<b>Årsresultat etter minoritetsinteresser</b>		<b>832 164</b>	<b>-121 892</b>
<b>Totalresultat</b>		<b>832 164</b>	<b>-121 892</b>
<b>Overføringer og disponeringer</b>			
Avsatt til annen egenkapital		832 164	
Overført fra annen egenkapital			-121 892
<b>Sum overføringer og disponeringer</b>		<b>832 164</b>	<b>-121 892</b>



### Balanse

Beløp i: NOK	Note	2023	2022
<b>BALANSE - EIENDELER</b>			
<b>Anleggsmidler</b>			
<b>Immaterielle eiendeler</b>			
Utsatt skattefordel	2		
<b>Sum anleggsmidler</b>		<b>0</b>	<b>0</b>
<b>Omløpsmidler</b>			
<b>Varer</b>			
<b>Investeringer</b>			
Markedsbaserte aksjer	4	5 198 403	4 306 672
<b>Sum investeringer</b>		<b>5 198 403</b>	<b>4 306 672</b>
<b>Bankinnskudd, kontanter og lignende</b>			
Bankinnskudd, kontanter o.l.		61 670	123 212
<b>Sum bankinnskudd, kontanter og lignende</b>		<b>61 670</b>	<b>123 212</b>
<b>Sum omløpsmidler</b>		<b>5 260 073</b>	<b>4 429 884</b>
<b>SUM EIENDELER</b>		<b>5 260 073</b>	<b>4 429 884</b>
<b>BALANSE - EGENKAPITAL OG GJELD</b>			
<b>Egenkapital</b>			
<b>Innskutt egenkapital</b>			
Aksjekapital	5	100 000	100 000
<b>Sum innskutt egenkapital</b>		<b>100 000</b>	<b>100 000</b>
<b>Opptjent egenkapital</b>			
Annen egenkapital		5 160 073	4 327 909
<b>Sum opptjent egenkapital</b>		<b>5 160 073</b>	<b>4 327 909</b>
<b>Sum egenkapital</b>	3	<b>5 260 073</b>	<b>4 427 909</b>



## Balanse

<b>Beløp i: NOK</b>	<b>Note</b>	<b>2023</b>	<b>2022</b>
<b>Gjeld</b>			
<b>Langsiktig gjeld</b>			
Utsatt skatt	2		
<b>Annen langsiktig gjeld</b>			
<b>Sum langsiktig gjeld</b>		<b>0</b>	<b>0</b>
<b>Kortsiktig gjeld</b>			
Betalbar skatt	2		
Annen kortsiktig gjeld			1 975
<b>Sum kortsiktig gjeld</b>			<b>1 975</b>
<b>Sum gjeld</b>		<b>0</b>	<b>1 975</b>
<b>SUM EGENKAPITAL OG GJELD</b>		<b>5 260 073</b>	<b>4 429 884</b>



## Brønnøysundregistrene

### ÅRSREGNSKAP FOR REGNSKAPSÅRET 2023 - GENERELL INFORMASJON

Journalnummer: 2024 395179

#### Enheten

Organisasjonsnummer: 989 156 721  
Organisasjonsform: Aksjeselskap  
Foretaksnavn: NORDBEKK AS  
Forretningsadresse: c/o FINN.no AS  
Grensen 5  
0159 OSLO

#### Regnskapsår

Årsregnskapets periode: 01.01.2023 - 31.12.2023

#### Konsern

Morselskap i konsern: Nei

#### Regnskapsregler

Regler for små foretak benyttet: Ja  
Benyttet ved utarbeidelsen av  
årsregnskapet til selskapet: Regnskapslovens alminnelige regler

#### Årsregnskapet fastsatt av kompetent organ

Bekreftet av representant for selskapet: Bjørn Eddie Sjølie  
Dato for fastsettelse av årsregnskapet: 30.04.2024

#### Revisjon

Selskapet har besluttet at årsregnskapet  
ikke skal revideres: Ja  
Årsregnskapet er utarbeidet av ekstern  
autorisert regnskapsfører: Ja

#### Grunnlag for avgivelse

År 2023: Årsregnskap er elektronisk innlevert.  
År 2022: Tall er hentet fra elektronisk innlevert årsregnskap fra 2023.

*Det er ikke krav til at årsregnskapet m.v. som sendes til Regnskapsregisteret er undertegnet. Kontrollen på at dette er utført ligger hos revisor/enhetens øverste organ. Sikkerheten ivaretas ved at innsender har rolle/rettighet for innsending av årsregnskapet via Altinn, og ved at det bekreftes at årsregnskapet er fastsatt av kompetent organ.*

Brønnøysundregistrene, 06.05.2024



Organisasjonsnr: 989 156 721  
NORDBEKK AS

## RESULTATREGNSKAP

Beløp i: NOK	Note	2023	2022
<b>RESULTATREGNSKAP</b>			
<b>Kostnader</b>			
Annen driftskostnad	1	21 880	19 801
<b>Sum kostnader</b>		<b>21 880</b>	<b>19 801</b>
<b>Driftsresultat</b>		<b>-21 880</b>	<b>-19 801</b>
<b>Finansinntekter og finanskostnader</b>			
Annen renteinntekt		2 426	4 267
Annen finansinntekt		124 916	480 767
Verdiøkning markedsbaserte omløpsmidler		819 782	
<b>Sum finansinntekter</b>		<b>947 124</b>	<b>485 034</b>
Verdireduksjon markedsbaserte omløpsmidler			582 565
Annen finanskostnad		93 080	4 560
<b>Sum finanskostnader</b>		<b>93 080</b>	<b>587 125</b>
<b>Netto finans</b>		<b>854 044</b>	<b>-102 091</b>
<b>Ordinært resultat før skattekostnad</b>			
Skattekostnad på ordinært resultat	2		
<b>Ordinært resultat etter skattekostnad</b>		<b>832 164</b>	<b>-121 892</b>
<b>Årsresultat</b>	3	<b>832 164</b>	<b>-121 892</b>
<b>Årsresultat etter minoritetsinteresser</b>		<b>832 164</b>	<b>-121 892</b>
<b>Totalresultat</b>		<b>832 164</b>	<b>-121 892</b>
<b>Overføringer og disponeringer</b>			
Avsatt til annen egenkapital		832 164	
Overført fra annen egenkapital			-121 892
<b>Sum overføringer og disponeringer</b>		<b>832 164</b>	<b>-121 892</b>



Organisasjonsnr: 989 156 721  
NORDBEKK AS

## BALANSE

Beløp i: NOK	Note	2023	2022
<b>BALANSE - EIENDELER</b>			
<b>Anleggsmidler</b>			
<b>Immaterielle eiendeler</b>			
Utsatt skattefordel	2		
<b>Sum anleggsmidler</b>		<b>0</b>	<b>0</b>
<b>Omløpsmidler</b>			
<b>Varer</b>			
<b>Investeringer</b>			
Markedsbaserte aksjer	4	5 198 403	4 306 672
<b>Sum investeringer</b>		<b>5 198 403</b>	<b>4 306 672</b>
<b>Bankinnskudd, kontanter og lignende</b>			
Bankinnskudd, kontanter o. l.		61 670	123 212
<b>Sum bankinnskudd, kontanter og lignende</b>		<b>61 670</b>	<b>123 212</b>
<b>Sum omløpsmidler</b>		<b>5 260 073</b>	<b>4 429 884</b>
<b>SUM EIENDELER</b>		<b>5 260 073</b>	<b>4 429 884</b>
<b>BALANSE - EGENKAPITAL OG GJELD</b>			
<b>Egenkapital</b>			
<b>Innskutt egenkapital</b>			
Aksjekapital	5	100 000	100 000
<b>Sum innskutt egenkapital</b>		<b>100 000</b>	<b>100 000</b>
<b>Opptjent egenkapital</b>			
Annen egenkapital		5 160 073	4 327 909
<b>Sum opptjent egenkapital</b>		<b>5 160 073</b>	<b>4 327 909</b>
<b>Sum egenkapital</b>	<b>3</b>	<b>5 260 073</b>	<b>4 427 909</b>
<b>Gjeld</b>			
<b>Langsiktig gjeld</b>			
Utsatt skatt	2		
<b>Annen langsiktig gjeld</b>			
<b>Sum langsiktig gjeld</b>		<b>0</b>	<b>0</b>
<b>Kortsiktig gjeld</b>			
Betalbar skatt	2		



Annen kortsiktig gjeld		1 975
Sum kortsiktig gjeld		1 975
Sum gjeld	0	1 975
<b>SUM EGENKAPITAL OG GJELD</b>	<b>5 260 073</b>	<b>4 429 884</b>



Organisasjonsnr: 989 156 721  
NORDBEKK AS

NOTEOPPLYSNINGER - SELSKAP - alle poster oppgitt i hele tall

## Note

Antall årsverk i regnskapsåret  
0.00

Sum Beløp

Balanseført verdi 31.12. Varige driftsmidler Immaterielle eiend.

## Konsernregnskap

Morselskapet sitt navn

Forretningskontor for morselskapet

## Begrunnelse for at datterselskap er utelatt fra konsolideringen

Samlet beløp - tilknyttet selskap Årets Fjorårets

Samlet beløp - foretak i samme konsern Årets Fjorårets

Samlet beløp - foretak i samme konsern Årets Fjorårets

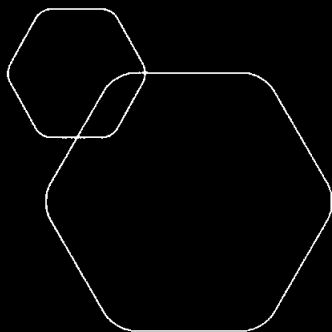
Samlet beløp - felles kontrollert virksomhet Årets Fjorårets

Pantstillelse Beløp

Beholdning av egne aksjer Antall Pålydende Andel av aksjek.

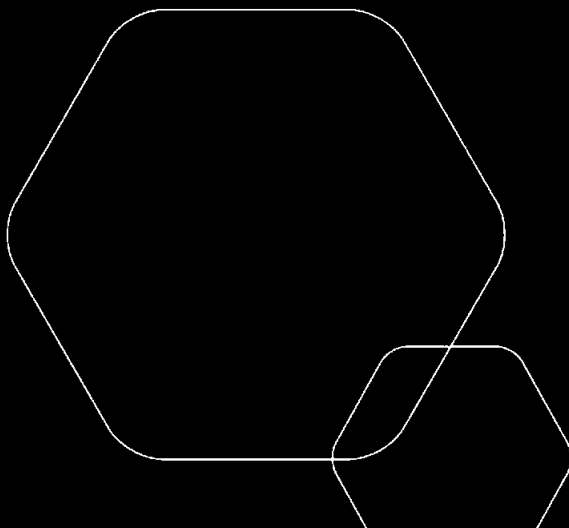


BankID Signing  
Bjørn Edchie Sjølie  
2024-05-02

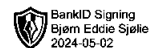


# Årsregnskap 2023 Nordbekk AS

Resultatregnskap  
Balanse  
Noter til regnskapet



Org.nr.: 989 156 721

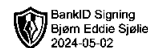


## NORDBEKK AS

### RESULTATREGNSKAP

	Noter	2023	2022
<b>DRIFTSINNEKTER OG DRIFTSKOSTNADER</b>			
Annen driftskostnad	1	21 880	19 801
<b>Sum driftskostnader</b>		<b>21 880</b>	<b>19 801</b>
<b>Driftsresultat</b>		<b>-21 880</b>	<b>-19 801</b>
<b>FINANSINNEKTER OG FINANSKOSTNADER</b>			
Annen renteinntekt		2 426	4 267
Annen finansinntekt		124 916	480 767
Verdøkning markedsbaserte omløpsmidler		819 782	0
Verdireduksjon markedsbaserte omløpsmidler		0	582 565
Annen finanskostnad		93 080	4 560
<b>Resultat av finansposter</b>		<b>854 044</b>	<b>-102 091</b>
Resultat før skattekostnad		832 164	-121 892
<b>Resultat</b>		<b>832 164</b>	<b>-121 892</b>
<b>Årsoverskudd</b>	3	<b>832 164</b>	<b>-121 892</b>
<b>OVERFØRINGER</b>			
Avsatt til annen egenkapital		832 164	0
Overført fra annen egenkapital		0	-121 892
<b>Sum overføringer</b>		<b>832 164</b>	<b>-121 892</b>

SIDE 2



BankID Signing  
Bjørn Eddie Sjølie  
2024-05-02

## NORDBEKK AS

### BALANSE

EIENDELER	Noter	2023	2022
<strong>OMLØPSMIDLER</strong>			
Markedsbaserte aksjer og fond	4	5 198 403	4 306 672
<strong>Sum investeringer</strong>		<strong>5 198 403</strong>	<strong>4 306 672</strong>
Bankinnskudd, kontanter o.l.		61 670	123 212
<strong>Sum omløpsmidler</strong>		<strong>5 260 073</strong>	<strong>4 429 884</strong>
<strong>Sum eiendeler</strong>		<strong>5 260 073</strong>	<strong>4 429 884</strong>
<strong>EGENKAPITAL OG GJELD</strong>			
<strong>EGENKAPITAL</strong>			
<strong>INNSKUTT EGENKAPITAL</strong>			
Aksjekapital	5	100 000	100 000
<strong>Sum innskutt egenkapital</strong>		<strong>100 000</strong>	<strong>100 000</strong>
Annen egenkapital		5 160 073	4 327 909
<strong>Sum opptjent egenkapital</strong>		<strong>5 160 073</strong>	<strong>4 327 909</strong>
<strong>Sum egenkapital</strong>	<strong>3</strong>	<strong>5 260 073</strong>	<strong>4 427 909</strong>
<strong>GJELD</strong>			
Annen kortsiktig gjeld		0	1 975
<strong>Sum kortsiktig gjeld</strong>		<strong>0</strong>	<strong>1 975</strong>
<strong>Sum gjeld</strong>		<strong>0</strong>	<strong>1 975</strong>
<strong>Sum gjeld og egenkapital</strong>		<strong>5 260 073</strong>	<strong>4 429 884</strong>

Oslo, 30.04.2024  
Styret i Nordbekk AS

Bjørn Eddie Sjølie  
styreleder

SIDE 3



## NORDBEKK AS



### Regnskapsprinsipper

Årsregnskapet er satt opp i samsvar med regnskapsloven. Det er utarbeidet etter norske regnskapsstandarder.

### Driftsinntekter og kostnader

Inntektsføring skjer etter opptjeningsprinsippet som normalt vil være leveringstidspunktet for varer og tjenester. Kostnader medtas etter sammenstillingsprinsippet, dvs. at kostnader medtas i samme periode som tilhørende inntekter inntektsføres.

### Hovedregel for vurdering og klassifisering av eiendeler og gjeld

Eiendeler bestemt til varig eie eller bruk er klassifisert som anleggsmidler. Andre eiendeler er klassifisert som omløpsmidler. Fordringer som skal tilbakebetales innen et år er uansett klassifisert som omløpsmidler. Ved klassifisering av kortsiktig og langsiktig gjeld er analoge kriterier lagt til grunn.

Omløpsmidler vurderes til laveste av anskaffelseskost og virkelig verdi. Kortsiktig gjeld balanseføres til nominelt mottatt beløp på etableringstidspunktet.

Enkelte poster er vurdert etter andre regler. Postene det gjelder vil være blant de postene som omhandles nedenfor.

### Aksjer i andre selskaper (omløpsaksjer)

Aksjer som inngår i en handelsportefølje vurderes til virkelig verdi på balansedagen.

### Skatt

Skattekostnaden i resultatregnskapet omfatter både periodens betalbare skatt og endring i utsatt skatt. Utsatt skatt er beregnet med 22 % på grunnlag av de midlertidige forskjeller som eksisterer mellom regnskapsmessige og skattemessige verdier, samt ligningsmessig underskudd til fremføring ved utgangen av regnskapsåret. Skatteøkende og skattereduserende midlertidige forskjeller som reverserer eller kan reversere i samme periode er utlignet og nettoført.



## NORDBEKK AS

### Note 1 Lønnskostnader, antall ansatte, godtgjørelser, lån til ansatte m.m.

Selskapet har ingen ansatte, og derfor ikke pliktig til å ha tjenstepensjonsordning etter lov om tjenstepensjon.

Styret har ikke mottatt honorarer i 2023.

Selskapet har valgt bort revisjon.

### Note 2 Skatt

Årets skattekostnad	2023	2022
Resultatført skatt på ordinært resultat:		
Betalbar skatt	0	0
Endring i utsatt skattefordel	0	0
<b>Skattekostnad ordinært resultat</b>	<b>0</b>	<b>0</b>
Skattepliktig inntekt:		
Resultat før skatt	832 164	-121 892
Permanente forskjeller	-848 903	105 302
<b>Skattepliktig inntekt</b>	<b>-16 739</b>	<b>-16 590</b>
Betalbar skatt i balansen:		
Betalbar skatt på årets resultat	0	0
<b>Sum betalbar skatt i balansen</b>	<b>0</b>	<b>0</b>

Skatteeffekten av midlertidige forskjeller og underskudd til fremføring som har gitt opphav til utsatt skatt og utsatte skattefordeler, spesifisert på typer av midlertidige forskjeller

	2023	2022	Endring
Akkumulert fremførbart underskudd	-114 249	-97 510	16 739
Inngår ikke i beregningen av utsatt skatt	114 249	97 510	-16 739
<b>Utsatt skattefordel (22 %)</b>	<b>0</b>	<b>0</b>	<b>0</b>

I henhold til God regnskapsskikk for små foretak balanseføres ikke utsatt skattefordel.

### Note 3 Egenkapital

	Aksjekapital	Annen egenkapital	Sum egenkapital
Pr. 31.12.2022	100 000	4 327 909	4 427 909
Årets resultat		832 164	832 164
Pr 31.12.2023	100 000	5 160 073	5 260 073

NORDBEKK AS

SIDE 5



NORDBEKK AS



#### Note 4 Aksjer og fond

	Antall	Bokført verdi 31.12.2023	Virkelig verdi 31.12.2023
Diverse fond Nordnet		5 198 403	5 198 403
<b>Sum markedsbaserte aksjer</b>	<b>0</b>	<b>5 198 403</b>	<b>5 198 403</b>

Aksjer og fond er verdsatt til børskurs pr. 31.12.2023.

#### Note 5 Aksjekapital

Aksjekapitalen i Nordbekk AS pr. 31.12.2023 består av 1 000 aksjer a kr. 100.  
Alle selskapets aksjer eies av Bjørn Eddie Sjølie. Han innehar vervet som styreleder.

NORDBEKK AS

SIDE 6