



## ÅRSREGNSKAPET FOR REGNSKAPSÅRET 2023 - GENERELL INFORMASJON

### Enheten

Organisasjonsnummer: 911 746 719  
Organisasjonsform: Aksjeselskap  
Foretaksnavn: LEBIA INVEST AS  
Forretningsadresse: Dronning Mauds gate 10  
0250 OSLO

### Regnskapsår

Årsregnskapets periode: 01.01.2023 - 31.12.2023

### Konsern

Morselskap i konsern: Nei

### Regnskapsregler

Regler for små foretak benyttet: Ja  
Benyttet ved utarbeidelsen av årsregnskapet til selskapet: Regnskapslovens alminnelige regler

### Årsregnskapet fastsatt av kompetent organ

Bekreftet av representant for selskapet: Trond Wikstøl  
Dato for fastsettelse av årsregnskapet: 22.05.2024

### Grunnlag for avgivelse

År 2023: Årsregnskapet er elektronisk innlevert  
År 2022: Tall er hentet fra elektronisk innlevert årsregnskap fra 2023

*Det er ikke krav til at årsregnskapet m.v. som sendes til Regnskapsregisteret er undertegnet. Kontrollen på at dette er utført ligger hos revisor/enhetens øverste organ. Sikkerheten ivaretas ved at innsender har rolle/rettighet for innsending av årsregnskapet via Altinn, og ved at det bekreftes at årsregnskapet er fastsatt av kompetent organ.*

Brønnøysundregistrene, 29.06.2025



## Resultatregnskap

Beløp i: NOK	Note	2023	2022
<b>RESULTATREGNSKAP</b>			
<b>Inntekter</b>			
Sum inntekter		0	0
<b>Kostnader</b>			
Nedskrivning av varige driftsmidler og immaterielle eiendeler		0	-1 850 000
Sum kostnader		0	-1 850 000
<b>Driftsresultat</b>		<b>0</b>	<b>1 850 000</b>
<b>Finansinntekter og finanskostnader</b>			
Annen renteinntekt		674	213
Sum finansinntekter		674	213
Nedskrivning av finansielle eiendeler		-8 262 000	0
Sum finanskostnader		-8 262 000	0
<b>Netto finans</b>		<b>8 262 674</b>	<b>213</b>
<b>Resultat før skattekostnad</b>		<b>8 262 674</b>	<b>1 850 213</b>
<b>Årsresultat</b>		<b>8 262 674</b>	<b>1 850 213</b>
<b>Overføringer og disponeringer</b>			
Udekket tap		8 262 674	1 850 213
Sum overføringer og disponeringer		8 262 674	1 850 213



### Balanse

Beløp i: NOK	Note	2023	2022
<b>BALANSE - EIENDELER</b>			
<b>Anleggsmidler</b>			
<b>Immaterielle eiendeler</b>			
Sum immaterielle eiendeler		0	0
<b>Varige driftsmidler</b>			
Sum varige driftsmidler		0	0
<b>Finansielle anleggsmidler</b>			
Investeringer i aksjer og andeler		13 762 000	5 500 000
Sum finansielle anleggsmidler		13 762 000	5 500 000
Sum anleggsmidler		13 762 000	5 500 000
<b>Omløpsmidler</b>			
<b>Varer</b>			
<b>Fordringer</b>			
Sum fordringer		0	0
<b>Investeringer</b>			
Sum investeringer		0	0
<b>Bankinnskudd, kontanter og lignende</b>			
Bankinnskudd, kontanter og lignende		21 431	20 757
Sum bankinnskudd, kontanter og lignende		21 431	20 757
Sum omløpsmidler		21 431	20 757
<b>SUM EIENDELER</b>		<b>13 783 431</b>	<b>5 520 757</b>

### BALANSE - EGENKAPITAL OG GJELD

#### Egenkapital

#### Innskutt egenkapital



## Balanse

<b>Beløp i: NOK</b>	<b>Note</b>	<b>2023</b>	<b>2022</b>
Aksjekapital		59 400 000	59 400 000
<b>Sum innskutt egenkapital</b>		<b>59 400 000</b>	<b>59 400 000</b>
<b>Opptjent egenkapital</b>			
Udekket tap		45 676 569	53 939 243
<b>Sum opptjent egenkapital</b>		<b>-45 676 569</b>	<b>-53 939 243</b>
<b>Sum egenkapital</b>		<b>13 723 431</b>	<b>5 460 757</b>
<b>Gjeld</b>			
<b>Langsiktig gjeld</b>			
Sum avsetninger for forpliktelser		0	0
Annen langsiktig gjeld			
Sum annen langsiktig gjeld		0	0
<b>Sum langsiktig gjeld</b>		<b>0</b>	<b>0</b>
<b>Kortsiktig gjeld</b>			
Annen kortsiktig gjeld		60 000	60 000
<b>Sum kortsiktig gjeld</b>		<b>60 000</b>	<b>60 000</b>
<b>Sum gjeld</b>		<b>60 000</b>	<b>60 000</b>
<b>SUM EGENKAPITAL OG GJELD</b>		<b>13 783 431</b>	<b>5 520 757</b>



## Brønnøysundregistrene

### ÅRSREGNSKAP FOR REGNSKAPSÅRET 2023 - GENERELL INFORMASJON

Journalnummer: 2024 488101

#### Enheten

Organisasjonsnummer: 911 746 719  
Organisasjonsform: Aksjeselskap  
Foretaksnavn: LEBIA INVEST AS  
Forretningsadresse: Dronning Mauds gate 10  
0250 OSLO

#### Regnskapsår

Årsregnskapets periode: 01.01.2023 - 31.12.2023

#### Konsern

Morselskap i konsern: Nei

#### Regnskapsregler

Regler for små foretak benyttet: Ja  
Benyttet ved utarbeidelsen av  
årsregnskapet til selskapet: Regnskapslovens alminnelige regler

#### Årsregnskapet fastsatt av kompetent organ

Bekreftet av representant for selskapet: Trond Wikstøl  
Dato for fastsettelse av årsregnskapet: 22.05.2024

#### Revisjon

Selskapet har besluttet at årsregnskapet  
ikke skal revideres: Ja

#### Grunnlag for avgivelse

År 2023: Årsregnskap er elektronisk innlevert.  
År 2022: Tall er hentet fra elektronisk innlevert årsregnskap fra 2023.

*Det er ikke krav til at årsregnskapet m.v. som sendes til Regnskapsregisteret er undertegnet. Kontrollen på at dette er utført ligger hos revisor/enhetens øverste organ. Sikkerheten ivaretas ved at innsender har rolle/rettighet for innsending av årsregnskapet via Altinn, og ved at det bekreftes at årsregnskapet er fastsatt av kompetent organ.*

Brønnøysundregistrene, 05.06.2024



Organisasjonsnr: 911 746 719  
LEBIA INVEST AS

## RESULTATREGNSKAP

<b>Beløp i: NOK</b>	<b>Note</b>	<b>2023</b>	<b>2022</b>
<b>RESULTATREGNSKAP</b>			
<b>Inntekter</b>			
Sum inntekter		0	0
<b>Kostnader</b>			
Nedskrivning av varige driftsmidler og immaterielle eiendeler		0	-1 850 000
Sum kostnader		0	-1 850 000
<b>Driftsresultat</b>		0	1 850 000
<b>Finansinntekter og finanskostnader</b>			
Annen renteinntekt		674	213
Sum finansinntekter		674	213
Nedskrivning av finansielle eiendeler		-8 262 000	0
Sum finanskostnader		-8 262 000	0
<b>Netto finans</b>		8 262 674	213
<b>Resultat før skattekostnad</b>		8 262 674	1 850 213
<b>Årsresultat</b>		8 262 674	1 850 213
<b>Overføringer og disponeringer</b>			
Udekket tap		8 262 674	1 850 213
Sum overføringer og disponeringer		8 262 674	1 850 213



Organisasjonsnr: 911 746 719  
LEBIA INVEST AS

## BALANSE

Beløp i: NOK	Note	2023	2022
<b>BALANSE - EIENDELER</b>			
<b>Anleggsmidler</b>			
Immaterielle eiendeler			
Sum immaterielle eiendeler		0	0
<b>Varige driftsmidler</b>			
Sum varige driftsmidler		0	0
<b>Finansielle anleggsmidler</b>			
Investeringer i aksjer og andeler		13 762 000	5 500 000
Sum finansielle anleggsmidler		13 762 000	5 500 000
Sum anleggsmidler		13 762 000	5 500 000
<b>Omløpsmidler</b>			
<b>Varer</b>			
<b>Fordringer</b>			
Sum fordringer		0	0
<b>Investeringer</b>			
Sum investeringer		0	0
<b>Bankinnskudd, kontanter og lignende</b>			
Bankinnskudd, kontanter og lignende		21 431	20 757
Sum bankinnskudd, kontanter og lignende		21 431	20 757
Sum omløpsmidler		21 431	20 757
<b>SUM EIENDELER</b>		<b>13 783 431</b>	<b>5 520 757</b>
<b>BALANSE - EGENKAPITAL OG GJELD</b>			
<b>Egenkapital</b>			
<b>Innskutt egenkapital</b>			
Aksjekapital		59 400 000	59 400 000
Sum innskutt egenkapital		59 400 000	59 400 000
<b>Opptjent egenkapital</b>			
Udekket tap		45 676 569	53 939 243
Sum opptjent egenkapital		-45 676 569	-53 939 243



Sum egenkapital	13 723 431	5 460 757
Gjeld		
Langsiktig gjeld		
Sum avsetninger for forpliktelser	0	0
Annen langsiktig gjeld		
Sum annen langsiktig gjeld	0	0
Sum langsiktig gjeld	0	0
Kortsiktig gjeld		
Annen kortsiktig gjeld	60 000	60 000
Sum kortsiktig gjeld	60 000	60 000
Sum gjeld	60 000	60 000
<b>SUM EGENKAPITAL OG GJELD</b>	<b>13 783 431</b>	<b>5 520 757</b>



Organisasjonsnr: 911 746 719  
LEBIA INVEST AS

NOTEOPPLYSNINGER - SELSKAP - alle poster oppgitt i hele tall

## Note

### Regnskapsprinsipper

Årsregnskapet er satt opp i samsvar med regnskapsloven og god regnskapsskikk for små foretak. Klassifisering og vurdering av balanseposter Anleggsmidler er eiendeler bestemt til varig eie eller bruk. Eiendeler som er knyttet til varekretsløpet er klassifisert som omløpsmidler. Omløpsmidler vurderes til laveste av anskaffelseskost og virkelig verdi. Kortsiktig gjeld balanseføres til nominelt beløp på etableringstidspunktet. Anleggsmidler vurderes til anskaffelseskost. Varige anleggsmidler avskrives etter en fornuftig avskrivningsplan. Anleggsmidlene nedskrives til virkelig verdi ved verdifall som ikke forventes å være forbigående. Langsiktig gjeld med unntak av andre avsetninger balanseføres til nominelt beløp på etableringstidspunktet. Forøvrig er følgende regnskapsprinsipper anvendt: Forsikret pensjonsforpliktelse er ikke balanseført - kostnaden er lik premien. Selskapet har ikke endret regnskapsprinsipp fra 2022 til 2023.

## Note

Antall årsverk i regnskapsåret  
0.00

<u>Sum</u>	<u>Beløp</u>
<u>Balanseført verdi 31.12.</u>	<u>Varige driftsmidler Immaterielle eiend.</u>

## Konsernregnskap

Morselskapet sitt navn

Forretningskontor for morselskapet

Begrunnelse for at datterselskap er utelatt fra konsolideringen

Konsern, tilknyttet selskap m.v. - fordringer og gjeld

## Fordringer

<u>Samlet beløp - tilknyttet selskap</u>	<u>Årets</u>	<u>Fjorårets</u>
--	--------------	------------------





LEBIA INVEST AS  
911 746 719

## Resultatregnskap

	Note	2023	2022
<b>Driftskostnader</b>			
Nedskrivning av varige driftsmidler og immaterielle eiendeler		0	1 850 000
<b>Sum driftskostnader</b>		<b>0</b>	<b>1 850 000</b>
<b>Driftsresultat</b>		<b>0</b>	<b>1 850 000</b>
<b>Finansinntekter</b>			
Annen renteinntekt		674	213
<b>Sum finansinntekter</b>		<b>674</b>	<b>213</b>
<b>Finanskostnader</b>			
Nedskrivning av finansielle eiendeler		8 262 000	0
<b>Sum finanskostnader</b>		<b>8 262 000</b>	<b>0</b>
<b>Netto finans</b>		<b>8 262 674</b>	<b>213</b>
<b>Resultat før skattekostnad</b>		<b>8 262 674</b>	<b>1 850 213</b>
<b>Årsresultat</b>		<b>8 262 674</b>	<b>1 850 213</b>
<b>Overføringer</b>			
Udekket tap		8 262 674	1 850 213
<b>Sum overføringer</b>		<b>8 262 674</b>	<b>1 850 213</b>



LEBIA INVEST AS  
911 746 719

## Balanse

	Note	31.12.2023	31.12.2022
<b>EIENDELER</b>			
<b>Anleggsmidler</b>			
<b>Finansielle anleggsmidler</b>			
Investeringer i aksjer og andeler		13 762 000	5 500 000
<b>Sum finansielle anleggsmidler</b>		<b>13 762 000</b>	<b>5 500 000</b>
<b>Sum anleggsmidler</b>		<b>13 762 000</b>	<b>5 500 000</b>
<b>Omløpsmidler</b>			
<b>Bankinnskudd, kontanter og lignende</b>			
Bankinnskudd, kontanter og lignende		21 431	20 757
<b>Sum bankinnskudd, kontanter og lignende</b>		<b>21 431</b>	<b>20 757</b>
<b>Sum omløpsmidler</b>		<b>21 431</b>	<b>20 757</b>
<b>SUM EIENDELER</b>		<b>13 783 431</b>	<b>5 520 757</b>



LEBIA INVEST AS  
911 746 719

## Balanse

	Note	31.12.2023	31.12.2022
<b>EGENKAPITAL OG GJELD</b>			
<b>Egenkapital</b>			
<b>Innskutt egenkapital</b>			
Aksjekapital		59 400 000	59 400 000
<b>Sum innskutt egenkapital</b>		<b>59 400 000</b>	<b>59 400 000</b>
<b>Opptjent egenkapital</b>			
Udekket tap		-45 676 569	-53 939 243
<b>Sum opptjent egenkapital</b>		<b>-45 676 569</b>	<b>-53 939 243</b>
<b>Sum egenkapital</b>		<b>13 723 431</b>	<b>5 460 757</b>
<b>Gjeld</b>			
<b>Kortsiktig gjeld</b>			
Annen kortsiktig gjeld		60 000	60 000
<b>Sum kortsiktig gjeld</b>		<b>60 000</b>	<b>60 000</b>
<b>Sum gjeld</b>		<b>60 000</b>	<b>60 000</b>
<b>SUM EGENKAPITAL OG GJELD</b>		<b>13 783 431</b>	<b>5 520 757</b>

Johan Christian Johansson  
Gebauer  
styrets leder

Kåre Espolin Fladmark  
styremedlem

Baard Arne Østbye Jensen  
styremedlem

Erik Theodor Jakobsen  
styremedlem

Magnus Thor Hannesson  
Stephensen  
styremedlem

Kristian Eikre  
styremedlem / daglig leder



LEBIA INVEST AS  
911 746 719

## Noter

### Regnskapsprinsipper

Årsregnskapet er satt opp i samsvar med regnskapsloven og god regnskapsskikk for små foretak.

#### **Klassifisering og vurdering av balanseposter**

Anleggsmidler er eiendeler bestemt til varig eie eller bruk. Eiendeler som er knyttet til varekretsløpet er klassifisert som omløpsmidler.

Omløpsmidler vurderes til laveste av anskaffelseskost og virkelig verdi. Kortsiktig gjeld balanseføres til nominelt beløp på etableringstidspunktet. Anleggsmidler vurderes til anskaffelseskost. Varige anleggsmidler avskrives etter en fornuftig avskrivningsplan. Anleggsmidlene nedskrives til virkelig verdi ved verdifall som ikke forventes å være forbigående. Langsiktig gjeld med unntak av andre avsetninger balanseføres til nominelt beløp på etableringstidspunktet.

#### **Forøvrig er følgende regnskapsprinsipper anvendt:**

Forsikret pensjonsforpliktelse er ikke balanseført - kostnaden er lik premien.

Selskapet har ikke endret regnskapsprinsipp fra 2022 til 2023.

### Antall årsverk

Selskapet har ikke hatt ansatte i løpet av regnskapsåret.

### Lån og sikkerhetsstillelse til ledende personer, eiere med videre

Det er ikke gitt lån eller sikkerhetsstillelse til medlemmer av styrende organer.



[Admincontrol](#)

## List of Signatures Page 1/1

### Lebia Invest AS Annual Accounts 2023.pdf

Name	Method	Signed at
Fladmark, Kåre Espolin	BANKID	2024-05-06 07:25 GMT+02
Magnus Thor Hannesson Stephensen	BANKID	2024-05-03 15:16 GMT+02
Johan Christian Johansson Gebauer	BANKID	2024-05-03 15:02 GMT+02
Eikre, Kristian	BANKID	2024-05-03 14:49 GMT+02
Jensen, Baard Arne Østbye	BANKID	2024-05-03 14:43 GMT+02
Jakobsen, Erik Theodor	BANKID_MOBILE	2024-05-07 15:05 GMT+02



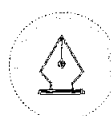
This file is sealed with a digital signature. The seal is a guarantee for the authenticity of the document.

External reference: 6E8718DF2BC8420BB95902F3B4998A95



**Lebia Invest AS**

**Årsrapport 2023**



This file is sealed with a digital signature.  
The seal is a guarantee for the authenticity  
of the document.

Document ID:  
6E8718DF2BC8420BB95902F3B4998A95



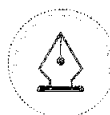
Lebia Invest AS

Årsrapport 2023

## Resultatregnskap

Betøp i hele kr

	Note	2023	2022
<b>DRIFTSKOSTNADER:</b>			
Annen driftskostnad		-	-
<b>Sum driftskostnader</b>	<b>2</b>	<b>-</b>	<b>-</b>
<b>DRIFTSRESULTAT</b>			
		<b>-</b>	<b>-</b>
<b>FINANSINNTEKTER OG FINANSKOSTNADER:</b>			
Annen renteinntekt		674	213
Reversering av nedskrivning finansielle anleggsmidler	5	8 262 000	1 850 000
<b>Netto finansinntekt(+)/ finanskostnad (-)</b>		<b>8 262 674</b>	<b>1 850 213</b>
<b>RESULTAT FØR SKATTEKOSTNAD</b>			
		<b>8 262 674</b>	<b>1 850 213</b>
<b>SKATTEKOSTNAD:</b>			
Skattekostnad på ordinært resultat	3	-	-
<b>ÅRSRESULTAT</b>			
		<b>8 262 674</b>	<b>1 850 213</b>
<b>Disponering</b>			
Til / fra ( - ) annen egenkapital		<b>8 262 674</b>	<b>1 850 213</b>



This file is sealed with a digital signature.  
The seal is a guarantee for the authenticity  
of the document.

Document ID:  
6E8718DF2BC8420BB95902F3B4998A95

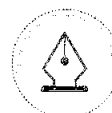
**Lebia Invest AS****Årsrapport 2023****Balanse pr. 31. desember**

Beløp i hele kr

EIENDELER:	Note	2023	2022
<b>FINANSIELLE ANLEGGSMIDLER</b>			
Investeringer i aksjer og andeler	5	13 762 000	5 500 000
<b>Sum finansielle eiendeler</b>		<b>13 762 000</b>	<b>5 500 000</b>
<b>Sum anleggsmidler</b>			
		<b>13 762 000</b>	<b>5 500 000</b>
<b>BANKINNSKUDD, KONTANTER OG LIGNENDE</b>			
Bankinnskudd	6	21 431	20 757
<b>Sum omløpsmidler</b>		<b>21 431</b>	<b>20 757</b>
<b>SUM EIENDELER</b>			
		<b>13 783 431</b>	<b>5 520 757</b>
<b>INNSKUTT EGENKAPITAL</b>			
Aksjekapital	7	59 400 000	59 400 000
<b>Sum innskutt egenkapital</b>		<b>59 400 000</b>	<b>59 400 000</b>
<b>OPPTJENT EGENKAPITAL</b>			
Udekket tap	7	-45 676 569	-53 939 243
<b>Sum egenkapital</b>	7	<b>13 723 431</b>	<b>5 460 757</b>
<b>KORTSIKTIG GJELD</b>			
Annen kortsiktig gjeld	8	60 000	60 000
<b>Sum kortsiktig gjeld</b>		<b>60 000</b>	<b>60 000</b>
<b>SUM GJELD OG EGENKAPITAL</b>			
		<b>13 783 431</b>	<b>5 520 757</b>

03 mai 2024

I styret for Lebia Invest AS

/s/ Kristian Eikre  
Styremedlem/Daglig Leder/s/ Christian J.Gebauer  
Styreformann/s/ Magnus Thor H. Stephensen  
Styremedlem/s/ Kaare E. Fladmark  
Styremedlem/s/ Baard A. Ø. Jensen  
Styremedlem/s/ Erik Theodor Jakobsen  
Styremedlem

This file is sealed with a digital signature.  
The seal is a guarantee for the authenticity  
of the document.

Document ID:  
6E8718DF2BC8420BB95902F3B4998A95



## Noter til regnskapet

Beløp i hele kr

### Note 1

#### Benyttede regnskapsprinsipper

Årsregnskapet er satt opp i samsvar med regnskapsloven og god regnskapsskikk for små foretak. Selskapet har videre fulgt relevante bestemmelser i Norsk Regnskapsstandard utarbeidet av Norsk Regnskaps Stiftelse.

#### Hovedregel for vurdering og klassifisering av eiendeler og gjeld

Eiendeler bestemt til varig eie eller bruk er klassifisert som anleggsmidler. Andre eiendeler er klassifisert som omløpsmidler. Fordringer som forfaller til betaling innen ett år er uansett klassifisert som omløpsmidler. Ved klassifisering av kortsiktig og langsiktig gjeld er analoge kriterier lagt til grunn.

Anleggsmidler vurderes til anskaffelseskost, men nedskrives til gjenvinnbar verdi når et ikke forbigående verdifall er konstatert. Anleggsmidler med begrenset økonomisk levetid avskrives planmessig. Langsiktig gjeld balanseføres til nominelt beløp på etableringstidspunktet.

Omløpsmidler vurderes til laveste av anskaffelseskost og virkelig verdi. Kortsiktig gjeld balanseføres til nominelt mottatt beløp på etableringstidspunktet.

#### Investering i andre aksjer og andeler

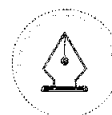
Investering i andre aksjer og andeler er oppført i balansen som anleggsmidler og er regnskapsført til kostpris. I tilfelle virkelig verdi er lavere enn kostpris og dette ansees å ikke være forbigående, vil nedskrivning bli foretatt.

#### Skattekostnad

Skattekostnad beregnes på basis av regnskapsmessig resultat korrigert for permanente og midlertidige forskjeller. Skattekostnaden inkluderer betalbar og utsatt skatt. Utsatt skatt og utsatt skattefordel er beregnet på grunnlag av samtlige positive og negative midlertidige forskjeller mellom regnskap og skatt. Det er benyttet en nominell skattesats på 22%. Skatt knyttet til egenkapitaltransaksjoner føres mot egenkapitalen.

#### Driftsinntekter

Inntektsføring ved salg av varer skjer på leveringstidspunktet. Tjenester inntektsføres etter hvert som de leveres.



This file is sealed with a digital signature.  
The seal is a guarantee for the authenticity  
of the document.

Document ID:  
6E8718DF2BC8420BB95902F3B4998A95

**Lebia Invest AS****Årsrapport 2023**

Beløp i hele kr

**Note 2****Lønn og honorarer**

Daglig leder har i ikke mottatt noen godtgjørelse i løpet av året. Hverken styret eller styrets formann har mottatt noe honorar i løpet av 2023. Selskapet har ikke hatt noen ansatte i 2023 og er følgelig ikke pliktig til å ha obligatorisk tjenstepensjon.

**Note 3****Skattekostnad og betalbar skatt**

	2023	2022
Endring utsatt skatt	-	-
<b>Sum skattekostnad</b>	-	-

**Sammenheng mellom resultat før skattekostnad og skattegrunnlag:**

	2023	2022
Regnskapsmessig resultat før skatter	8 262 674	1 850 213
Permanente forskjeller	-8 262 000	-1 850 000
+ endringer i midlertidige forskjeller	-674	-213
<b>Årets grunnlag for betalbar skatt</b>	-	-

Betalbar skatt, 22% av grunnlag

-

**Betalbar skatt 31.12.**

-

Avstemming av årets skattekostnad:

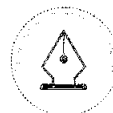
	2023	2022
22% av Resultat før skatt	1 817 788	407 047
22% av Permanente forskjeller	-1 817 640	-407 000
Ikke balanseført utsatt skattefordel	-148	-47
<b>Årets skattekostnad (+)/-inntekt (-)</b>	-	-

**Note 4****Utsatt skatt og midlertidige forskjeller**

Utsatt skatt/skattefordel er beregnet på grunnlag av de midlertidige forskjeller som eksisterer ved utgangen av regnskapsåret mellom regnskapsmessige og skattemessige verdier. Nedenfor er det gitt en spesifisering av de midlertidige forskjellene, samt beregninger av utsatt skatt/utsatt skattefordel.

	31.12.2023	31.12.2022	Endring
<b>Negative midlertidige forskjeller:</b>			
Fremførbart underskudd	138 570	139 244	-674
<b>Sum negative midlertidige forskjeller</b>	<b>138 570</b>	<b>139 244</b>	<b>-674</b>
<b>Grunnlag for utsatt skatt som kan utlignes</b>	<b>138 570</b>	<b>139 244</b>	<b>-674</b>
Beregning av utsatt skatt 22% av grunnlag	30 485	30 634	-148
Ikke balanseført utsatt skattefordel	-30 485	-30 634	148
<b>Netto utsatt skatt/skattefordel</b>	-	-	-

Utsatt skattefordel er ikke balanseført, da det ikke forventes at selskapet kan utnytte det fremførbare underskuddet i overskuelig fremtid.



This file is sealed with a digital signature.  
The seal is a guarantee for the authenticity  
of the document.

Document ID:  
6E8718DF2BC8420BB95902F3B4998A95

**Lebia Invest AS****Årsrapport 2023**

Beløp i hele kr

**Note 5****Investeringer i aksjer og andeler**

Investeringer i aksjer og andeler består av følgende investeringer:

Navn	Forretningskontor	Eier-/stemmeandel	Bokført verdi	Egenkapital 31.12.23	Resultat 2023
Aibel ASA	Vestre Svanholmen 14, 4313 Sandnes	1,28 %	13 762 000	3 335 258 000	-

Kostpris for investeringen i Aibel ASA var opprinnelig 59,3 MNOK. Nedskrevet verdi pr. 31.12.22 var 5,5 MNOK. Det er i 2023 foretatt en reversering av tidligere foretatte nedskrivninger på 8,262 MNOK

I verddivurderingene er det blant annet hensyntatt at det eksisterer flere aksjeklasser i Aibel ASA, herunder noen som har fortrinnsrett på avkastning i forhold til de aksjene som eies av Lebia Invest AS.

**Note 6****Betalingsmidler**

Ingen av selskapets bankinnskudd er bundne midler.

**Note 7****Egenkapital**

	Aksje- kapital	Udekket tap	Sum
Egenkapital ved årets begynnelse	59 400 000	-53 939 243	5 460 757
Årsresultat 2022	-	8 262 674	8 262 674
<b>Egenkapital pr 31.12.2022</b>	<b>59 400 000</b>	<b>-45 676 569</b>	<b>13 723 431</b>

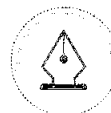
Aksjekapitalen består av 59 400 000 aksjer pålydende kr 1.

**Note 8****Annen kortsiktig gjeld**

Annen kortsiktig gjeld består av lån fra selskapets institusjonelle eiere Ferd Aibel Holding AS og NCS Invest AB. Lånet er rente- og avdragsfritt og forfaller ved påkrav.

**Note 9****Transaksjoner med nærstående parter**

Selskapet har ikke hatt transaksjoner med ledelse eller styremedlemmer i 2023.



This file is sealed with a digital signature.  
The seal is a guarantee for the authenticity  
of the document.

Document ID:  
6E8718DF2BC8420BB95902F3B4998A95