



ÅRSREGNSKAPET FOR REGNSKAPSÅRET 2020 - GENERELL INFORMASJON

Enheten

Organisasjonsnummer: 945 756 020
Organisasjonsform: Aksjeselskap
Foretaksnavn: Erling Sande A/S
Forretningsadresse: Dråpen 12
3036 DRAMMEN

Regnskapsår

Årsregnskapets periode: 01.01.2020 - 31.12.2020

Konsern

Morselskap i konsern: Nei

Regnskapsregler

Regler for små foretak benyttet: Ja
Benyttet ved utarbeidelsen av årsregnskapet til selskapet: Regnskapslovens alminnelige regler

Årsregnskapet fastsatt av kompetent organ

Bekreftet av representant for selskapet: Svein Nikolai Helling
Dato for fastsettelse av årsregnskapet: 17.06.2021

Grunnlag for avgivelse

År 2020: Årsregnskapet er elektronisk innlevert
År 2019: Tall er hentet fra elektronisk innlevert årsregnskap fra 2020

Det er ikke krav til at årsregnskapet m.v. som sendes til Regnskapsregisteret er undertegnet. Kontrollen på at dette er utført ligger hos revisor/enhetens øverste organ. Sikkerheten ivaretas ved at innsender har rolle/rettighet for innsending av årsregnskapet via Altinn, og ved at det bekreftes at årsregnskapet er fastsatt av kompetent organ.

Brønnøysundregistrene, 24.07.2022



Resultatregnskap

Beløp i: NOK	Note	2020	2019
RESULTATREGNSKAP			
Inntekter			
Salgsinntekt	12	404 946 728	420 128 435
Annen driftsinntekt		1 003 326	801 433
Sum inntekter		405 950 054	420 929 868
Kostnader			
Varekostnad		310 424 527	317 587 800
Lønnskostnad	6, 8	29 864 650	28 055 973
Avskrivning av driftsmidler	1	1 621 619	1 655 100
Annen driftskostnad	8, 10	36 029 679	40 772 320
Sum kostnader		377 940 475	388 071 194
Driftsresultat		28 009 579	32 858 674
Finansinntekter og finanskostnader			
Annen renteinntekt		955 977	2 081 498
Annen finansinntekt	11	9 794 614	10 274 023
Sum finansinntekter		10 750 591	12 355 521
Annen rentekostnad		2 647 283	3 890 293
Annen finanskostnad	11	7 976 507	4 742 889
Sum finanskostnader		10 623 791	8 633 182
Netto finans		126 801	3 722 339
Ordinært resultat før skattekostnad		28 136 380	36 581 013
Skattekostnad på ordinært resultat	7	6 226 327	8 124 378
Ordinært resultat etter skattekostnad		21 910 053	28 456 635
Årsresultat		21 910 053	28 456 635
Årsresultat etter minoritetsinteresser		21 910 053	28 456 635
Totalresultat		21 910 053	28 456 635



Resultatregnskap

Beløp i: NOK	Note	2020	2019
Overføringer og disponeringer			
Ordinært utbytte	4	25 000 000	20 000 000
Konsernbidrag	4		
Avsatt til/overført fra annen egenkapital	4	-3 089 947	8 456 635
Sum overføringer og disponeringer		21 910 053	28 456 635



Balanse

Beløp i: NOK	Note	2020	2019
BALANSE - EIENDELER			
Anleggsmidler			
Immaterielle eiendeler			
Utsatt skattefordel	7	4 038 140	3 913 189
Sum immaterielle eiendeler		4 038 140	3 913 189
Varige driftsmidler			
Tomter, bygninger o.a. fast eiendom	1		
Driftsløsøre, inventar o.a. utstyr	1	3 849 513	3 626 472
Sum varige driftsmidler		3 849 513	3 626 472
Andre langsiktige fordringer	5		
Sum anleggsmidler		7 887 653	7 539 661
Omløpsmidler			
Varer			
Sum varer	5, 9	113 581 544	188 071 600
Fordringer			
Kundefordringer	5	83 387 864	101 980 518
Andre kortsiktige fordringer		69 975 055	33 959 052
Konsernfordringer	5	3 032 167	4 426 032
Sum fordringer		156 395 086	140 365 603
Bankinnskudd, kontanter og lignende			
Bankinnskudd, kontanter o.l.	2	1 229 763	1 225 259
Sum bankinnskudd, kontanter og lignende		1 229 763	1 225 259
Sum omløpsmidler		271 206 393	329 662 462
SUM EIENDELER		279 094 046	337 202 122

BALANSE - EGENKAPITAL OG GJELD

Egenkapital



Balanse

Beløp i: NOK	Note	2020	2019
Innskutt egenkapital			
Aksjekapital	3, 4	1 100 000	1 100 000
Sum innskutt egenkapital		1 100 000	1 100 000
Opptjent egenkapital			
Annen egenkapital	4	138 153 110	141 243 058
Sum opptjent egenkapital		138 153 110	141 243 058
Sum egenkapital		139 253 110	142 343 058
Sum langsiktig gjeld		0	0
Kortsiktig gjeld			
Gjeld til kredittinstitusjoner	2, 5	58 459 546	128 020 790
Leverandørgjeld		24 776 330	16 621 026
Betalbar skatt	7	6 351 278	7 598 749
Skyldig offentlige avgifter		13 445 937	12 675 552
Utbytte	4	25 000 000	20 000 000
Kortsiktig konserngjeld	5		
Annen kortsiktig gjeld		11 807 845	9 942 947
Sum kortsiktig gjeld		139 840 936	194 859 064
Sum gjeld		139 840 936	194 859 064
SUM EGENKAPITAL OG GJELD		279 094 046	337 202 122



Brønnøysundregistrene

ÅRSREGNSKAP FOR REGNSKAPSÅRET 2020 - GENERELL INFORMASJON

Journalnummer: 2021 759724

Enheten

Organisasjonsnummer: 945 756 020
Organisasjonsform: Aksjeselskap
Foretaksnavn: Erling Sande A/S
Forretningsadresse: Dråpen 12
3036 DRAMMEN

Regnskapsår

Årsregnskapets periode: 01.01.2020 - 31.12.2020

Konsern

Morselskap i konsern: Nei

Regnskapsregler

Regler for små foretak benyttet: Ja
Benyttet ved utarbeidelsen av
årsregnskapet til selskapet: Regnskapslovens alminnelige regler

Årsregnskapet fastsatt av kompetent organ

Bekreftet av representant for selskapet: Svein Nikolai Helling
Dato for fastsettelse av årsregnskapet: 17.06.2021

Grunnlag for avgivelse

År 2020: Årsregnskap er elektronisk innlevert.
År 2019: Tall er hentet fra elektronisk innlevert årsregnskap fra 2020.

Det er ikke krav til at årsregnskapet m.v. som sendes til Regnskapsregisteret er undertegnet. Kontrollen på at dette er utført ligger hos revisor/enhetens øverste organ. Sikkerheten ivaretas ved at innsender har rolle/rettighet for innsending av årsregnskapet via Altinn, og ved at det bekreftes at årsregnskapet er fastsatt av kompetent organ.

Brønnøysundregistrene, 30.09.2021



Organisasjonsnr: 945 756 020
Erling Sande A/S

RESULTATREGNSKAP

Beløp i: NOK	Note	2020	2019
RESULTATREGNSKAP			
Inntekter			
Salgsinntekt	12	404 946 728	420 128 435
Annen driftsinntekt		1 003 326	801 433
Sum inntekter		405 950 054	420 929 868
Kostnader			
Varekostnad		310 424 527	317 587 800
Lønnskostnad	6, 8	29 864 650	28 055 973
Avskrivning av driftsmidler	1	1 621 619	1 655 100
Annen driftskostnad	8, 10	36 029 679	40 772 320
Sum kostnader		377 940 475	388 071 194
Driftsresultat		28 009 579	32 858 674
Finansinntekter og finanskostnader			
Annen renteinntekt		955 977	2 081 498
Annen finansinntekt	11	9 794 614	10 274 023
Sum finansinntekter		10 750 591	12 355 521
Annen rentekostnad		2 647 283	3 890 293
Annen finanskostnad	11	7 976 507	4 742 889
Sum finanskostnader		10 623 791	8 633 182
Netto finans		126 801	3 722 339
Ordinært resultat før skattekostnad		28 136 380	36 581 013
Skattekostnad på ordinært resultat	7	6 226 327	8 124 378
Ordinært resultat etter skattekostnad		21 910 053	28 456 635
Årsresultat		21 910 053	28 456 635
Årsresultat etter minoritetsinteresser		21 910 053	28 456 635
Totalresultat		21 910 053	28 456 635
Overføringer og disponeringer			
Ordinært utbytte	4	25 000 000	20 000 000
Konsernbidrag	4		
Avsatt til/overført fra annen egenkapital	4	-3 089 947	8 456 635
Sum overføringer og disponeringer		21 910 053	28 456 635





Organisasjonsnr: 945 756 020
Erling Sande A/S

BALANSE

Beløp i: NOK	Note	2020	2019
BALANSE - EIENDELER			
Anleggsmidler			
Immaterielle eiendeler			
Utsatt skattefordel	7	4 038 140	3 913 189
Sum immaterielle eiendeler		4 038 140	3 913 189
Varige driftsmidler			
Tomter, bygninger o.a. fast eiendom	1		
Driftsløsøre, inventar o. a. utstyr	1	3 849 513	3 626 472
Sum varige driftsmidler		3 849 513	3 626 472
Andre langsiktige fordringer	5		
Sum anleggsmidler		7 887 653	7 539 661
Omløpsmidler			
Varer			
Sum varer	5, 9	113 581 544	188 071 600
Fordringer			
Kundefordringer	5	83 387 864	101 980 518
Andre kortsiktige fordringer		69 975 055	33 959 052
Konsernfordringer	5	3 032 167	4 426 032
Sum fordringer		156 395 086	140 365 603
Bankinnskudd, kontanter og lignende			
Bankinnskudd, kontanter o. l.	2	1 229 763	1 225 259
Sum bankinnskudd, kontanter og lignende		1 229 763	1 225 259
Sum omløpsmidler		271 206 393	329 662 462
SUM EIENDELER		279 094 046	337 202 122
BALANSE - EGENKAPITAL OG GJELD			
Egenkapital			
Innskutt egenkapital			
Aksjekapital	3, 4	1 100 000	1 100 000
Sum innskutt egenkapital		1 100 000	1 100 000
Opptjent egenkapital			



Annen egenkapital	4	138 153 110	141 243 058
Sum opptjent egenkapital		138 153 110	141 243 058
Sum egenkapital		139 253 110	142 343 058
Sum langsiktig gjeld		0	0
Kortsiktig gjeld			
Gjeld til			
kredittinstitusjoner	2, 5	58 459 546	128 020 790
Leverandørgjeld		24 776 330	16 621 026
Betalbar skatt	7	6 351 278	7 598 749
Skyldig offentlige avgifter		13 445 937	12 675 552
Utbytte	4	25 000 000	20 000 000
Kortsiktig konserngjeld	5		9 942 947
Annen kortsiktig gjeld		11 807 845	
Sum kortsiktig gjeld		139 840 936	194 859 064
Sum gjeld		139 840 936	194 859 064
SUM EGENKAPITAL OG GJELD		279 094 046	337 202 122



Organisasjonsnr: 945 756 020
Erling Sande A/S

NOTEOPPLYSNINGER - SELSKAP - alle poster oppgitt i hele tall

Note
8

Antall årsverk i regnskapsåret

Virksomheten har hatt følgende antall årsverk:
35.00



Årsregnskap 2020

for

Erling Sande A/S



Resultatregnskap			
Erling Sande A/S			
Driftsinntekter og driftskostnader	Note	2020	2019
Salgsinntekt	12	404 946 728	420 128 435
Annen driftsinntekt		1 003 326	801 433
Sum driftsinntekter		405 950 054	420 929 868
Varekostnad		310 424 527	317 587 800
Lønnskostnad	6, 8	29 864 650	28 055 973
Avskrivning av driftsmidler	1	1 621 619	1 655 100
Annen driftskostnad	8, 10	36 029 679	40 772 320
Sum driftskostnader		377 940 475	388 071 194
Driftsresultat		28 009 579	32 858 674
Finansinntekter og finanskostnader			
Annen renteinntekt		955 977	2 081 498
Annen finansinntekt	11	9 794 614	10 274 023
Annen rentekostnad		2 647 283	3 890 293
Annen finanskostnad	11	7 976 507	4 742 889
Resultat av finansposter		126 801	3 722 339
Ordinært resultat før skattekostnad		28 136 380	36 581 013
Skattekostnad på ordinært resultat	7	6 226 327	8 124 378
Ordinært resultat		21 910 053	28 456 635
Årsresultat		21 910 053	28 456 635
Overføringer			
Avsatt til utbytte	4	25 000 000	20 000 000
Avsatt til/overført fra annen egenkapital	4	-3 089 947	8 456 635
Sum overføringer		21 910 053	28 456 635







Balanse			
Erling Sande A/S			
Eiendeler	Note	2020	2019
Anleggsmidler			
Immaterielle eiendeler			
Utsatt skattefordel	7	4 038 140	3 913 189
Sum immaterielle eiendeler		4 038 140	3 913 189
Varige driftsmidler			
Driftsløsøre, inventar o.a. utstyr	1	3 849 513	3 626 472
Sum varige driftsmidler		3 849 513	3 626 472
Sum anleggsmidler		7 887 653	7 539 661
Omløpsmidler			
Lager av varer og annen beholdning	5, 9	113 581 544	188 071 600
Fordringer			
Kundefordringer	5	83 387 864	101 980 518
Andre kortsiktige fordringer		69 975 055	33 959 052
Fordringer på konsernselskap	5	3 032 167	4 426 032
Sum fordringer		156 395 086	140 365 603
Bankinnskudd, kontanter o.l.	2	1 229 763	1 225 259
Sum omløpsmidler		271 206 393	329 662 462
Sum eiendeler		279 094 046	337 202 122



Balanse			
Erling Sande A/S			
Egenkapital og gjeld	Note	2020	2019
Innskutt egenkapital			
Aksjekapital	3, 4	1 100 000	1 100 000
Sum innskutt egenkapital		1 100 000	1 100 000
Opptjent egenkapital			
Annen egenkapital	4	138 153 110	141 243 058
Sum opptjent egenkapital		138 153 110	141 243 058
Sum egenkapital		139 253 110	142 343 058
Kortsiktig gjeld			
Gjeld til kredittinstitusjoner	2, 5	58 459 546	128 020 790
Leverandørgjeld		24 776 330	16 621 026
Betalbar skatt	7	6 351 278	7 598 749
Skyldig offentlige avgifter		13 445 937	12 675 552
Utbytte	4	25 000 000	20 000 000
Annen kortsiktig gjeld		11 807 845	9 942 947
Sum kortsiktig gjeld		139 840 936	194 859 064
Sum gjeld		139 840 936	194 859 064
Sum egenkapital og gjeld		279 094 046	337 202 122

Drammen, 16. juni 2021
Styret i Erling Sande A/S

 Svein Tollef Helling styremedlem	 Frank Dunvold styremedlem
 Svein Nikolai Helling styremedlem/daglig leder	 Stephen George Fulford styreleder

Erling Sande A/S Side 4



Erling Sande A/S

NOTER TIL ÅRSREGNSKAPET 2020

ANVENDETE REGNSKAPSPRINSIPPER

Årsregnskapet er satt opp i samsvar med regnskapsloven og god regnskapsskikk. De benyttede regnskapsprinsipper er i samsvar med tidligere år.

Driftsinntekter

Inntektsføring ved salg av varer skjer på leveringstidspunktet. Tjenester inntektsføres etterhvert som de leveres.

Omløpsmidler/Kortsiktig gjeld

Omløpsmidler og kortsiktig gjeld omfatter normalt poster som forfaller til betaling innen ett år etter balansedagen, samt poster som knytter seg til varekretsløpet. Omløpsmidler vurderes til laveste verdi av anskaffelseskost og antatt virkelig verdi.

Anleggsmidler/Langsiktig gjeld

Anleggsmidler omfatter eiendeler bestemt til varig eie og bruk. Anleggsmidler vurderes til anskaffelseskost. Varige driftsmidler balanseføres og avskrives over driftsmidlenes økonomiske levetid. Varige driftsmidler nedskrives til virkelig verdi ved verdifall som forventes ikke å være forbigående. Nedskrivningen reverseres når grunnlaget for nedskrivningen ikke lenger er tilstede. Langsiktig gjeld balanseføres til nominelt beløp på etableringstidspunktet.

Varer

Varer vurderes til det laveste av vektet gjennomsnittlig anskaffelseskost og netto salgsverdi.

Fordringer

Kundefordringer og andre fordringer oppføres til pålydende etter fradrag for avsetning til forventet tap.

Rabatter

Kvantumsrabatter, bonuser, kontranrabatter og lignende avslag som knytter seg til salgstransaksjonen, regnskapsføres som inntektsreduksjon.

Valuta

Pengeposter, gjeld og valutaterminkontrakter er i balansen omregnet til balansedagens kurs. Urealiserte kursgevinster og -tap er resultatført som finansielle poster.

Pensjonsforpliktelser

Innskuddsplaner periodiseres etter sammenslåingsprinsippet. Årets innskudd til pensjonsordningen kostnadsføres.

Skatt

Skattekostnaden i resultatregnskapet omfatter både periodens betalbare skatt og endring i utsatt skatt. Utsatt skatt beregnes med 22 % på grunnlag av de midlertidige forskjeller som eksisterer mellom regnskapsmessige og skattemessige verdier, samt ligningsmessig underskudd til fremføring ved utgangen av regnskapsåret. Skatteøkende og skattereduserende midlertidige forskjeller som reverserer eller kan reversere i samme periode, er utlignet og nettoført.

Garanti

Det avsettes til forventede garantikostnader. Garantikostnader er i balansen oppført under annen kortsiktig gjeld.

Kontantstrømpoppstilling

Kontantstrømpoppstillingen er utarbeidet etter den indirekte metode. Kontanter og kontantekvivalenter omfatter kontanter, bankinnskudd og andre kortsiktige, likvide plasseringer.



Erling Sande A/S

NOTER TIL ÅRSREGNSKAPET 2020

NOTE 1 VARIGE DRIFTSMIDLER

	Transportmidler	Maskiner og inventar	Fast bygningsinventar	Sum
Anskaffelseskost 1.1	3 682 460	16 681 036	1 700 000	22 063 494
Tilgang kjøpte driftsmidler	1 058 322	862 699	0	1 921 021
Avgang solgte driftsmidler	-352 431	0	0	-352 431
Anskaffelseskost 31.12	4 388 350	17 543 733	1 700 000	23 632 084
Akk.avskrivninger 31.12	2 672 114	15 410 453	1 700 000	19 782 566
Bokført verdi 31.12	1 716 236	2 133 279	0	3 849 513
Årets avskrivninger	587 057	1 034 562	0	1 621 619

Selskapet benytter lineære avskrivninger for varige driftsmidler. Den økonomiske levetiden for driftsmidlene er beregnet til:

- Transportmidler 4 - 5 år
- Maskiner og inventar 3 - 5 år
- Fast eiendom 0 - 8 år

NOTE 2 BETALINGSMIDLER

Bundne innskudd	2020	2019
Skattetreksmidler	1 150 165	1 145 826

NOTE 3 AKSJEKAPITAL

Aksjekapital	Antall	Pålydende	Balanseført
Ordinære aksjer	11 000	100	1 100 000

Alle aksjer har like rettigheter.

Aksjonær per 31.12	Tillitsverv	Antall aksjer	Stemme- og eierandel
Peak Invest AS	*	11 000	100 %

* Daglig leder og styremedlem i Erling Sande A/S eier tilnærmet 100 % av aksjene via selskapet Peak Invest AS.

Det er utarbeidet konsernregnskap for morselskapet Peak Invest AS. Morselskapet har forretningskontor i Dråpen 12, 3036 DRAMMEN.

NOTE 4 EGENKAPITAL

	Aksjekapital	Annen egenkapital	Sum
Egenkapital 1.1	1 100 000	141 243 058	142 343 058
Årets resultat	0	21 910 053	21 910 053
Utbytte	0	-20 000 000	-20 000 000
Egenkapital 31.12	1 100 000	143 153 110	144 253 110



Erling Sande A/S

NOTER TIL ÅRSREGNSKAPET 2020

NOTE 5 FORDRINGER OG GJELD

	2020	2019
Gjeld sikret ved pant		
Benyttet kassekreditt med limit kr 180 000 000	58 459 546	128 020 790
Sum	58 459 546	128 020 790
Bokført verdi av pantsatte eiendeler		
Kundefordringer	83 387 864	101 980 518
Fordringer på konsernselskap	2 829 396	3 755 615
Varer	113 581 544	188 071 600
Sum	199 798 804	293 807 733
Mellomværender med konsernselskap	2020	2019
Fordringer		
Kundefordringer	2 829 396	3 755 615
Fordringer konsernselskap	202 771	670 417
Sum	3 032 167	4 426 032
Gjeld		
Skyldig ytet konsernbidrag	0	0
Sum	0	0

NOTE 6 PENSJONER

Selskapet har en innskuddsbasert pensjonsordning etter lov om obligatorisk tjenestepensjon. Selskapet pensjonsordninger tilfredsstiller kravene i denne lov.

NOTE 7 SKATT

	2020	2019
Årets skattekostnad består av		
Betalbar skatt	6 351 278	7 598 749
Endring utsatt skattefordel	-124 951	525 629
Skattekostnad	6 226 327	8 124 378
Betalbar skatt i balansen		
Årets betalbare skattekostnad	6 351 278	7 598 749
Betalbar skatt i balansen	6 351 278	7 598 749



Erling Sande A/S

NOTER TIL ÅRSREGNSKAPET 2020

NOTE 7 SKATT forts.

	2020	2019
Avstemming fra nominell til faktisk skattesats		
Årsresultat før skatt	28 136 380	36 581 013
Forventet inntektskatt etter nominell skattesats (22%)	6 190 004	8 047 823
Skatteeffekten av følgende poster		
Andre ikke fradragsberettigede kostnader	36 323	76 555
Skattekostnad	6 226 327	8 124 378
Effektiv skattesats	22 %	22 %

Spesifikasjon av skatteeffekten av midl. forskjeller og underskudd til framføring	2020		2019	
	Fordel	Forpliktelse	Fordel	Forpliktelse
Driftsmidler	213 519	0	209 373	0
Varer	1 604 282	0	1 635 725	0
Fordringer	1 330 218	0	1 309 531	0
Avsetninger	780 120	0	648 560	0
Kortsiktig gjeld	110 000	0	110 000	0
Sum	4 038 140	0	3 913 189	0
Ikke balanseført utsatt skattefordel	0	0	0	0
Netto utsatt skattefordel i balansen	4 038 140	0	3 913 189	0

Utsatt skattefordel er oppført med utgangspunkt i fremtidig inntekt.

NOTE 8 LØNSKOSTNADER, ANTALL ANSATTE, GODTGJØRELSE

Lønnskostnader	2020	2019
Lønninger	24 514 441	22 455 800
Arbeidsgiveravgift	3 593 871	3 735 808
Pensjonskostnader	1 471 623	1 382 885
Andre ytelser	284 715	481 480
Sum	29 864 650	28 055 973

Selskapet har i løpet av året sysselsatt 35 årsverk.

Selskapet er pliktig til å ha tjenestepensjonsordning etter lov om obligatorisk tjenestepensjon. Selskapets pensjonsordninger tilfredsstiller kravene i denne lov.

Ytelser til ledende personer	Daglig leder	Øvrig styre medlemmer
Lønn	2 099 465	0
Styrehonorar	0	170 000
Andre lønnsrelaterte ytelser	13 613	0
Sum	2 113 078	170 000

Det er ikke gitt lån eller sikkerhetsstillelse til daglig leder, styremedlemmer eller andre nærstående parter.

Honorar til selskapets revisor Deloitte AS og samarbeidende selskaper:	2020
Lovpålagt revisjon	240 000
Teknisk bistand	40 000
Annen bistand	31 351
Sum revisjonshonorar	311 351

Beløpene er eksklusiv merverdiavgift.



Erling Sande A/S

NOTER TIL ÅRSREGNSKAPET 2020

NOTE 9 VARER

Samlet varelagerverdi pr 31.12.20 er innkjøpte varer for videresalg. Varene er vurdert til vektet gjennomsnittlig anskaffelseskost, med fradrag for regnskapsmessig ukurans.

NOTE 10 LANGSIKTIGE LEIEAVTALER

Selskapet driver sin virksomhet i leide lokaler. Årets husleie er kr 11 595 623.

NOTE 11 FINANSIELL RISIKO

Selskapets inntekter er i all hovedsak i norske kroner, mens omkring 100 % av varekjøpet er i utenlandsk valuta. Selskapets hovedvaluta er japanske YEN, EURO, SEK og USD.

Vedvarende endringer i kursbildet vil medføre endrede innkjøpsbetingelser. Terminkontrakter inngås løpende.

Realiserte gevinster og tap på valutaterminkontrakter	2020	2019
Realiserte gevinster	4 659 753	3 297 499
Realiserte tap	4 057 594	1 726 790
Netto	602 159	1 570 709
Urealiserte gevinster og tap på valutaterminkontrakter pr 31.12	2020	2019
Verdiøkning av inngåtte valutaterminkontrakter	0	0
Verdireduksjon av inngåtte valutaterminkontrakter	204 000	0
Netto	-204 000	0

NOTE 12 SALGSINNTEKTER

Selskapets omsetning er i all hovedsak tilknyttet salg i Norge og på Svalbard.

NOTE 13 TRANSAKSJONER MED NÆRSTÅENDE PARTER

Transaksjon	Motpart	2020	2019
Husleie	Danvik Eiendom AS	11 379 533	11 156 400
Provisjonsinntekter	Danvik IB AS	2 829 396	3 755 615
Renteinntekter	Danvik IB AS	200 021	670 417



Erling Sande A/S

KONTANTSTRØMOPPSTILLING TIL ÅRSREGNSKAPET 2020

	Note	2020	2019
Likvider tilført/brukt på virksomheten			
Resultat før skatt		28 136 380	36 581 013
Betalt skatt	7	-7 598 749	-11 108 753
Ordinære avskrivninger	1	1 621 619	1 655 100
Gevinst ved salg av driftsmidler		-61 238	-311 433
Endring i varer, kundefordringer og leverandørgjeld		101 238 014	-39 436 624
Endring i andre tidsavgrensingsposter		-33 380 721	58 175
Netto likviditetsendring fra virksomheten		89 955 305	-12 562 522
Likvider tilført/brukt på investeringer			
Investeringer i varige driftsmidler	1	-1 921 020	-760 487
Salg av varige driftsmidler (salgssum)		137 598	452 000
Netto likviditetsendring fra investeringer		-1 783 422	-308 487
Likvider tilført/brukt på finansiering			
Endring kassekreditt		-69 561 244	28 095 983
Endring lån konsernselskaper		1 393 865	24 569 432
Utbetalt konsernbidrag		0	0
Utbytte (utbetalt)		-20 000 000	-40 000 000
Netto likviditetsendring fra finansiering		-88 167 379	12 665 415
Netto endring i likvider i året		4 504	-205 594
Kontanter og bankinnskudd pr 1.1		1 225 259	1 430 852
Kontanter og bankinnskudd pr 31.12		1 229 763	1 225 259



Deloitte.

Deloitte AS
Erik Børresens allé 2
Postboks 2013 Strømsø
NO-3003 Drammen
Norway

Tel: +47 32 26 41 00
www.deloitte.no

Til generalforsamlingen i Erling Sande A/S

UAVHENGIG REVISORS BERETNING

Uttalelse om revisjonen av årsregnskapet

Konklusjon

Vi har revidert Erling Sande A/S' årsregnskap som viser et overskudd på kr 21 910 053. Årsregnskapet består av balanse per 31. desember 2020, resultatregnskap og kontantstrømoppstilling for regnskapsåret avsluttet per denne datoen og noteopplysninger til årsregnskapet, herunder et sammendrag av viktige regnskapsprinsipper.

Etter vår mening er det medfølgende årsregnskapet avgitt i samsvar med lov og forskrifter og gir et rettviseende bilde av selskapets finansielle stilling per 31. desember 2020, og av dets resultater og kontantstrømmer for regnskapsåret avsluttet per denne datoen i samsvar med regnskapslovens regler og god regnskapsskikk i Norge.

Grunnlag for konklusjonen

Vi har gjennomført revisjonen i samsvar med lov, forskrift og god revisjonsskikk i Norge, herunder de internasjonale revisjonsstandardene International Standards on Auditing (ISA-ene). Våre oppgaver og plikter i henhold til disse standardene er beskrevet i Revisors oppgaver og plikter ved revisjon av årsregnskapet. Vi er uavhengige av selskapet slik det kreves i lov og forskrift, og har overholdt våre øvrige etiske forpliktelser i samsvar med disse kravene. Etter vår oppfatning er innhentet revisjonsbevis tilstrekkelig og hensiktsmessig som grunnlag for vår konklusjon.

Øvrig informasjon

Ledelsen er ansvarlig for øvrig informasjon. Øvrig informasjon omfatter informasjon i årsrapporten bortsett fra årsregnskapet og den tilhørende revisjonsberetningen.

Vår uttalelse om revisjonen av årsregnskapet dekker ikke øvrig informasjon, og vi attesterer ikke den øvrige informasjonen.

I forbindelse med revisjonen av årsregnskapet er det vår oppgave å lese øvrig informasjon med det formål å vurdere hvorvidt det foreligger vesentlig inkonsistens mellom øvrig informasjon og årsregnskapet, kunnskap vi har opparbeidet oss under revisjonen, eller hvorvidt den tilsynelatende inneholder vesentlig feilinformasjon.

Dersom vi konkluderer med at den øvrige informasjonen inneholder vesentlig feilinformasjon er vi pålagt å rapportere det. Vi har ingenting å rapportere i så henseende.

Styrets og daglig leders ansvar for årsregnskapet

Styret og daglig leder (ledelsen) er ansvarlig for å utarbeide årsregnskapet i samsvar med lov og forskrifter, herunder for at det gir et rettviseende bilde i samsvar med regnskapslovens regler og god regnskapsskikk i Norge. Ledelsen er også ansvarlig for slik internkontroll som den finner nødvendig for å kunne utarbeide et årsregnskap som ikke inneholder vesentlig feilinformasjon, verken som følge av misligheter eller utilsiktede feil.

Ved utarbeidelsen av årsregnskapet må ledelsen ta standpunkt til selskapets evne til fortsatt drift og opplyse om forhold av betydning for fortsatt drift. Forutsetningen om fortsatt drift skal legges til grunn for årsregnskapet så lenge det ikke er sannsynlig at virksomheten vil bli avviklet.

Revisors oppgaver og plikter ved revisjonen av årsregnskapet

Vårt mål med revisjonen er å oppnå betryggende sikkerhet for at årsregnskapet som helhet ikke inneholder vesentlig feilinformasjon, verken som følge av misligheter eller utilsiktede feil, og å avgi en revisjonsberetning som inneholder

Deloitte refers to one or more of Deloitte Touche Tohmatsu Limited ("DTTL"), its global network of member firms, and their related entities (collectively, the "Deloitte organization"). DTTL (also referred to as "Deloitte Global") and each of its member firms and related entities are legally separate and independent entities, which cannot obligate or bind each other in respect of third parties. DTTL and each DTTL member firm and related entity is liable only for its own acts and omissions, and not those of each other. DTTL does not provide services to clients. Please see www.deloitte.no to learn more.

© Deloitte AS

Registrert i Foretaksregisteret Medlemmer av Den norske Revisorforsening
Organisasjonsnummer: 980 211 282

Penneo Dokumentnøkket: GEVOW-0YHQ4-EAPNV-VECKB-YYHLB-4EVMK



Deloitte.

side 2
Uavhengig revisors beretning -
Erling Sande A/S

vår konklusjon. Betyggende sikkerhet er en høy grad av sikkerhet, men ingen garanti for at en revisjon utført i samsvar med lov, forskrift og god revisjonsskikk i Norge, herunder ISA-ene, alltid vil avdekke vesentlig feilinformasjon som eksisterer. Feilinformasjon kan oppstå som følge av misligheter eller utilsiktede feil. Feilinformasjon blir vurdert som vesentlig dersom den enkeltvis eller samlet med rimelighet kan forventes å påvirke økonomiske beslutninger som brukerne foretar basert på årsregnskapet.

Som del av en revisjon i samsvar med lov, forskrift og god revisjonsskikk i Norge, herunder ISA-ene, utøver vi profesjonelt skjønn og utviser profesjonell skepsis gjennom hele revisjonen. I tillegg:

- identifiserer og anslår vi risikoen for vesentlig feilinformasjon i regnskapet, enten det skyldes misligheter eller utilsiktede feil. Vi utfører og gjennomfører revisjonshandlinger for å håndtere slike risikoen, og innhenter revisjonsbevis som er tilstrekkelig og hensiktsmessig som grunnlag for vår konklusjon. Risikoen for at vesentlig feilinformasjon som følge av misligheter ikke blir avdekket, er høyere enn for feilinformasjon som skyldes utilsiktede feil, siden misligheter kan innebære samarbeid, forfalskning, bevisste utelatelser, uriktige fremstillinger eller overstyring av internkontroll.
- opparbeider vi oss en forståelse av den interne kontroll som er relevant for revisjonen, for å utforme revisjonshandlinger som er hensiktsmessige etter omstendighetene, men ikke for å gi uttrykk for en mening om effektiviteten av selskapets interne kontroll.
- evaluerer vi om de anvendte regnskapsprinsippene er hensiktsmessige og om regnskapsestimater og tilhørende noteopplysninger utarbeidet av ledelsen er rimelige.
- konkluderer vi på hensiktsmessigheten av ledelsens bruk av fortsatt drift-forutsetningen ved avleggelsen av regnskapet, basert på innhentede revisjonsbevis, og hvorvidt det foreligger vesentlig usikkerhet knyttet til hendelser eller forhold som kan skape tvil av betydning om selskapets evne til fortsatt drift. Dersom vi konkluderer med at det eksisterer vesentlig usikkerhet, kreves det at vi i revisjonsberetningen henleder oppmerksomheten på tilleggsopplysningene i regnskapet, eller, dersom slike tilleggsopplysninger ikke er tilstrekkelige, at vi modifierer vår konklusjon om årsregnskapet og årsberetningen. Våre konklusjoner er basert på revisjonsbevis innhentet inntil datoen for revisjonsberetningen. Etterfølgende hendelser eller forhold kan imidlertid medføre at selskapet ikke fortsetter driften.
- evaluerer vi den samlede presentasjonen, strukturen og innholdet, inkludert tilleggsopplysningene, og hvorvidt årsregnskapet representerer de underliggende transaksjonene og hendelsene på en måte som gir et rettviseende bilde.

Vi kommuniserer med ledelsen blant annet om forhold av betydning som vi har avdekket i løpet av revisjonen, herunder om eventuelle svakheter av betydning i den interne kontrollen.

Uttalelse om andre lovmessige krav

Konklusjon om årsberetningen

Basert på vår revisjon av årsregnskapet som beskrevet ovenfor, mener vi at opplysningene i årsberetningen om årsregnskapet og forutsetningen om fortsatt drift er konsistente med årsregnskapet og i samsvar med lov og forskrifter.

Konklusjon om registrering og dokumentasjon

Basert på vår revisjon av årsregnskapet som beskrevet ovenfor, og kontrollhandlinger vi har funnet nødvendig i henhold til internasjonal standard for attestasjonsoppdrag (ISAE) 3000 «Attestasjonsoppdrag som ikke er revisjon eller forenklet revisorkontroll av historisk finansiell informasjon», mener vi at ledelsen har oppfylt sin plikt til å sørge for ordentlig og oversiktlig registrering og dokumentasjon av selskapets regnskapsopplysninger i samsvar med lov og god bokføringskikk i Norge.

Drammen, 16. juni 2021
Deloitte AS

Sturle Holseter
statsautorisert revisor

Penneo Dokumentnøkket: GEVOW-0YHQ4-EAPNV-VEOKB-YYHLB-4EVMK



PENNEO

Signaturene i dette dokumentet er juridisk bindende. Dokument signert med "Penneo™ - sikker digital signatur".
De signerende parter sin identitet er registrert, og er listet nedenfor.

"Med min signatur bekrefter jeg alle datoer og innholdet i dette dokument."

Sturle Holseter

Statsautorisert revisor

Serienummer: 9578-5997-4-359375

IP: 217.173.xxx.xxx

2021-06-15 16:37:02Z



Penneo DokumentID: GEVOW-0YHQ4-EAPNV-VECKB-YYHLB-4EWWK

Dokumentet er signert digitalt, med **Penneo.com**. Alle digitale signatur-data i dokumentet er sikret og validert av den datamaskin-utregnede hash-verdien av det opprinnelige dokument. Dokumentet er låst og tids-stemplet med et sertifikat fra en betrodd tredjepart. All kryptografisk bevis er integrert i denne PDF, for fremtidig validering (hvis nødvendig).

Hvordan bekrefter at dette dokumentet er originalen?

Dokumentet er beskyttet av ett Adobe CDS sertifikat. Når du åpner dokumentet i

Adobe Reader, skal du kunne se at dokumentet er sertifisert av **Penneo e-signature service <penneo@penneo.com>**. Dette garanterer at innholdet i dokumentet ikke har blitt endret.

Det er lett å kontrollere de kryptografiske beviser som er lokalisert inne i dokumentet, med Penneo validator - <https://penneo.com/validate>



Erling Sande A/S

ÅRSBERETNING 2020

Virksomheten

Erlings Sande A/S er importør/grossist som ligger i Drammen. Selskapet startet sin virksomhet i 1932 og har siden vært en landsdekkende leverandør av motorglede. Med et bredt sortiment av vann- og landbaserte kjøretøy velegnet for både fritid og næring, står handelshuset Erling Sande i en unik posisjon i det norske markedet.

Selskapets langsiktige samarbeid med Suzuki er en av de store driverne i virksomheten. Samarbeidet strekker seg tilbake til 1964, hvor man startet med import av motorsykler. Etter dette har man utvidet sortimentet med både båtmotor og ATV.

I løpet av det siste tiåret er det inngått en rekke distribusjons- og samarbeidsavtaler med flere norske og utenlandske produsenter, innenfor produktgruppene 2-hjul, 4-hjul og marine. Et komplementært oppsett mellom samarbeidende båtprodusenter og påhengsmotor av kvalitet har vist seg å være en suksessoppskrift og gitt sterk vekst. Dette har gjort Erling Sande til markedsleder på store påhengsmotorer.

Arbeidsmiljø, likestilling og diskriminering

Styret anser arbeidsmiljøet som bra. Selskapet sysselsetter 37 årsverk, hvorav 29 menn og 8 kvinner, ved utgangen av 2020. Sykefraværet i selskapet var 4,03% i 2020 og det var ingen forekomster av arbeidsuhell eller ulykker i løpet av året. Styret har ut fra en vurdering av antall ansatte og stillingskategorier ikke funnet det nødvendig å iverksette spesielle tiltak.

Selskapet har som mål å være en arbeidsplass der det råder full likestilling mellom kvinner og menn. Selskapets styre består av fire menn. Selskapet har innarbeidet policy som tar sikte på at det ikke forekommer forskjellsbehandling grunnet kjønn.

Ytre miljø

Selskapets virksomhet forurenser ikke det ytre miljø. Suzuki Marine sitt slagord er å lage «Den ultimate påhengsmotor». Dette forplikter også på miljømessige områder og arbeidet skal gi sitt bidrag inn mot FNs bærekraft mål 12 – *Ansvarlig forbruk og produksjon* og bærekrafts mål 14 – *Livet i havet*. Dette gjøres ved å arrangere oppryddingskampanjer av marint avfall, fokus på å redusere plastemballasje og utvikling av oppsamlingsystem for mikroplast i havet. Sistnevnte gjøres ved hjelp av et filtersystem som kan monteres som ekstrautstyr på påhengsmotor. Dette planlegges fra 2021 og vurderes som standardutstyr i fremtiden.

Selskapet er miljøfyrtårn-sertifisert. Som Miljøfyrtårn jobbes det målrettet med kontinuerlig forbedring på en rekke måleparametere.

Handelshuset Erling Sande arbeider i tillegg med å etablere og videreutvikle et sortiment med hel-elektriske alternativer i alle produktgrupper. El-mc, el-moped, el-sykler og el-ATV/UTV er allerede i produktsortimentet, og det jobbes stadig med nye og spennende samarbeid.

Redegjørelse for årsregnskapet og resultatdisponering

Årets omsetning ble NOK 405.950.054. Resultat etter skatt viser et overskudd på NOK 21.910.053. Det framlagte resultatregnskap med tilhørende balanse og noter gir, et etter styrets mening et rettviseende bilde av selskapets drift og stilling pr. 31.12.20.

Styret foreslår at overskuddet for 2020 disponeres slik:

Avgitt konsernbidrag	-	NOK
Utbytte	25.000.000	NOK
Overført fra annen egenkapital:	- 3.089.947	NOK
Totalt disponert:	21.910.053	NOK



Selskapets egenkapital pr. 31.12.20:

Aksjekapital	1.100.000	NOK
<u>Annen egenkapital:</u>	<u>138.153.110</u>	<u>NOK</u>
<u>Sum egenkapital:</u>	<u>139.253.110</u>	<u>NOK</u>

Sentrale risikofaktorer

Selskapet er svært opptatt av soliditet, og mener å være godt rustet for markedsendringer som vil kunne påvirke driften.

Erling Sande kjøper inn mye av produktene i utenlandsvaluta og er eksponert for valutasvingninger knyttet til dette, noe som styret har fokus på å håndtere.

Fortsatt drift

Årsregnskapet for 2020 er satt opp under forutsetning av fortsatt drift. Det bekreftes herved at forutsetningen for fortsatt drift er til stede.


Fremtidig utvikling

Selskapet har etter balansedag avsluttet samarbeidet med Textron/Arctic Cat. Arctic Cat var eneste leverandør av snøscooter og dette er dermed ikke en del av det ordinære sortimentet pt.


Nye merker og samarbeid vurderes fortløpende og selskapet representerer i dag en rekke solide varemerker som er attraktive for både forhandlere og forbrukere. Det forventes at selskapet også for kommende år vil ha en solid posisjon i markedet.


Drammen, den 16.juni 2021

Styret i Erling Sande AS:


Steffen G. Fulford
Styreleder


Svein T. Helling
Styremedlem


Frank Dunvold
Styremedlem


Svein N. Helling
Adm. dir. / Styremedlem