



ÅRSREGNSKAPET FOR REGNSKAPSÅRET 2020 - GENERELL INFORMASJON

Enheten

Organisasjonsnummer: 911 695 707
Organisasjonsform: Aksjeselskap
Foretaksnavn: REM STADT AS
Forretningsadresse: Vågsgata 15
6090 FOSNAVÅG

Regnskapsår

Årsregnskapets periode: 01.01.2020 - 31.12.2020

Konsern

Morselskap i konsern: Nei

Regnskapsregler

Regler for små foretak benyttet: Nei
Benyttet ved utarbeidelsen av årsregnskapet til selskapet: Regnskapslovens alminnelige regler

Årsregnskapet fastsatt av kompetent organ

Bekreftet av representant for selskapet: Pål-Andreas Alnes
Dato for fastsettelse av årsregnskapet: 30.04.2021

Grunnlag for avgivelse

År 2020: Årsregnskapet er elektronisk innlevert
År 2019: Tall er hentet fra elektronisk innlevert årsregnskap fra 2020

Det er ikke krav til at årsregnskapet m.v. som sendes til Regnskapsregisteret er undertegnet. Kontrollen på at dette er utført ligger hos revisor/enhetens øverste organ. Sikkerheten ivaretas ved at innsender har rolle/rettighet for innsending av årsregnskapet via Altinn, og ved at det bekreftes at årsregnskapet er fastsatt av kompetent organ.

Brønnøysundregistrene, 02.06.2022



Resultatregnskap

Beløp i: NOK	Note	2020	2019
RESULTATREGNSKAP			
Inntekter			
Fraktinntekter	3	48 422 504	40 983 758
Sum inntekter		48 422 504	40 983 758
Kostnader			
Lønnskostnad	4		
Mannskapskostnader	4	21 759 923	20 141 354
Avskrivning	6	17 544 116	16 579 019
Nedskrivning av varige driftsmidler og immaterielle eiendeler	6		
Driftskostnader fartøy		5 713 067	6 486 928
Annen driftskostnad	4	3 129 328	3 652 063
Sum kostnader		48 146 433	46 859 364
Driftsresultat		276 070	-5 875 607
Finansinntekter og finanskostnader			
Annen finansinntekt	2	23 467	65 864
Sum finansinntekter		23 467	65 864
Rentekostnad til foretak i samme konsern		935 555	1 413 434
Annen finanskostnad	2	9 197 750	9 276 872
Sum finanskostnader		10 133 305	10 690 306
Netto finans		-10 109 838	-10 624 442
Ordinært resultat før skattekostnad		-9 833 767	-16 500 048
Skattekostnad på ordinært resultat	9	-2 163 429	-3 630 010
Ordinært resultat etter skattekostnad		-7 670 338	-12 870 038
Årsresultat		-7 670 338	-12 870 038
Årsresultat etter minoritetsinteresser		-7 670 338	-12 870 038
Totalresultat		-7 670 338	-12 870 038



Resultatregnskap

Beløp i: NOK	Note	2020	2019
Overføringer og disponeringer			
Konsernbidrag			-4 629 993
Avsatt til annen egenkapital	11		
Overført fra annen egenkapital		-7 670 338	-8 240 045
Sum overføringer og disponeringer		-7 670 338	-12 870 038



Balanse

Beløp i: NOK	Note	2020	2019
BALANSE - EIENDELER			
Anleggsmidler			
Immaterielle eiendeler			
Varige driftsmidler			
Skip	6, 10	257 300 883	270 306 514
Sum varige driftsmidler	6	257 300 883	270 306 514
Finansielle anleggsmidler			
Investeringer i aksjer og andeler	7	100 000	100 000
Sum finansielle anleggsmidler		100 000	100 000
Sum anleggsmidler		257 400 883	270 406 514
Omløpsmidler			
Varer			
Fordringer			
Kundefordringer	10	4 507 178	4 070 518
Andre kortsiktige fordringer	8	2 941 988	2 976 237
Konsernfordringer	8		5 935 888
Sum fordringer		7 449 166	12 982 643
Bankinnskudd, kontanter og lignende			
Bankinnskudd, kontanter o.l.	5	14 507 416	21 084 415
Sum bankinnskudd, kontanter og lignende		14 507 416	21 084 415
Sum omløpsmidler		21 956 582	34 067 058
SUM EIENDELER		279 357 465	304 473 573

BALANSE - EGENKAPITAL OG GJELD

Egenkapital

Innskutt egenkapital



Balanse

Beløp i: NOK	Note	2020	2019
Aksjekapital	12	3 000 000	2 000 000
Sum innskutt egenkapital	11	3 000 000	2 000 000
Opptjent egenkapital			
Annen egenkapital	11	45 637 218	53 307 556
Sum opptjent egenkapital		45 637 218	53 307 556
Sum egenkapital		48 637 218	55 307 556
Gjeld			
Langsiktig gjeld			
Utsatt skatt	9	4 730 903	6 894 332
Sum avsetninger for forpliktelser		4 730 903	6 894 332
Annen langsiktig gjeld			
Gjeld til kredittinstitusjoner	10	191 789 062	198 182 031
Langsiktig konserngjeld	8	31 409 081	37 409 414
Sum annen langsiktig gjeld		223 198 144	235 591 445
Sum langsiktig gjeld		227 929 047	242 485 777
Kortsiktig gjeld			
Leverandørgjeld	8	1 654 363	5 738 577
Betalbar skatt	9		
Skyldig offentlige avgifter		89 060	120 901
Annen kortsiktig gjeld		1 047 778	820 762
Sum kortsiktig gjeld		2 791 201	6 680 239
Sum gjeld		230 720 247	249 166 017
SUM EGENKAPITAL OG GJELD		279 357 465	304 473 573



BDO AS
Nesevegen 3
Postboks 93
6067 Ulsteinvik

Uavhengig revisors beretning

Til generalforsamlingen i Rem Stadt AS

Uttalelse om revisjonen av årsregnskapet

Konklusjon

Vi har revidert årsregnskapet til Rem Stadt AS.

Årsregnskapet består av:

- Balanse per 31. desember 2020
- Resultatregnskap for 2020
- Kontantstrømoppstilling for regnskapsåret avsluttet per 31. desember 2020
- Noter til årsregnskapet, herunder et sammendrag av viktige regnskapsprinsipper.

Etter vår mening:

Er årsregnskapet avgitt i samsvar med lov og forskrifter og gir et rettviseende bilde av selskapets finansielle stilling per 31. desember 2020, og av dets resultater og kontantstrømmer for regnskapsåret avsluttet per denne datoen i samsvar med regnskapslovens regler og god regnskapsskikk i Norge.

Grunnlag for konklusjonen

Vi har gjennomført revisjonen i samsvar med lov, forskrift og god revisjonsskikk i Norge, herunder de internasjonale revisjonsstandardene International Standards on Auditing (ISA-ene). Våre oppgaver og plikter i henhold til disse standardene er beskrevet i Revisors oppgaver og plikter ved revisjon av årsregnskapet. Vi er uavhengige av selskapet slik det kreves i lov og forskrift, og har overholdt våre øvrige etiske forpliktelser i samsvar med disse kravene. Etter vår oppfatning er innhentet revisjonsbevis tilstrekkelig og hensiktsmessig som grunnlag for vår konklusjon.

Annen informasjon

Ledelsen er ansvarlig for annen informasjon. Annen informasjon består av årsberetningen.

Vår uttalelse om revisjonen av årsregnskapet dekker ikke annen informasjon, og vi attesterer ikke den andre informasjonen.

I forbindelse med revisjonen av årsregnskapet er det vår oppgave å lese annen informasjon identifisert ovenfor med det formål å vurdere hvorvidt det foreligger vesentlig inkonsistens mellom annen informasjon og årsregnskapet, kunnskap vi har opparbeidet oss under revisjonen, eller hvorvidt den tilsynelatende inneholder vesentlig feilinformasjon.

Dersom vi, på bakgrunn av arbeidet vi har utført, konkluderer med at disse andre opplysningene inneholder vesentlig feilinformasjon, er vi pålagt å uttale oss om dette. Vi har ingenting å rapportere i så henseende.

Styret og daglig leders ansvar for årsregnskapet

Styret og daglig leder (ledelsen) er ansvarlig for å utarbeide årsregnskapet i samsvar med lov og forskrifter, herunder for at det gir et rettviseende bilde i samsvar med regnskapslovens regler og god regnskapsskikk i Norge. Ledelsen er også ansvarlig for slik intern kontroll som den finner nødvendig



for å kunne utarbeide et årsregnskap som ikke inneholder vesentlig feilinformasjon, verken som følge av misligheter eller utilsiktede feil.

Ved utarbeidelsen av årsregnskapet må ledelsen ta standpunkt til selskapets evne til fortsatt drift og opplyse om forhold av betydning for fortsatt drift. Forutsetningen om fortsatt drift skal legges til grunn for årsregnskapet så lenge det ikke er sannsynlig at virksomheten vil bli avvirket.

Revisors oppgaver og plikter ved revisjonen av årsregnskapet

Vårt mål er å oppnå betryggende sikkerhet for at årsregnskapet som helhet ikke inneholder vesentlig feilinformasjon, verken som følge av misligheter eller utilsiktede feil, og å avgi en revisjonsberetning som inneholder vår konklusjon. Betryggende sikkerhet er en høy grad av sikkerhet, men ingen garanti for at en revisjon utført i samsvar med lov, forskrift og god revisjonsskikk i Norge, herunder ISA-ene, alltid vil avdekke vesentlig feilinformasjon som eksisterer. Feilinformasjon kan oppstå som følge av misligheter eller utilsiktede feil. Feilinformasjon blir vurdert som vesentlig dersom den enkeltvis eller samlet med rimelighet kan forventes å påvirke økonomiske beslutninger som brukerne foretar basert på årsregnskapet.

For videre beskrivelse av revisors oppgaver og plikter vises det til:
<https://revisorforeningen.no/revisjonsberetninger>

Uttalelse om andre lovmessige krav

Konklusjon om årsberetningen

Basert på vår revisjon av årsregnskapet som beskrevet ovenfor, mener vi at opplysningene i årsberetningen om årsregnskapet, forutsetningen om fortsatt drift og forslaget til anvendelse av overskuddet er konsistente med årsregnskapet og i samsvar med lov og forskrifter.

Konklusjon om registrering og dokumentasjon

Basert på vår revisjon av årsregnskapet som beskrevet ovenfor, og kontrollhandlinger vi har funnet nødvendig i henhold til internasjonal standard for attestasjonsoppdrag (ISAE) 3000 «Attestasjonsoppdrag som ikke er revisjon eller forenklet revisorkontroll av historisk finansiell informasjon», mener vi at ledelsen har oppfylt sin plikt til å sørge for ordentlig og oversiktlig registrering og dokumentasjon av selskapets regnskapsopplysninger i samsvar med lov og god bokføringskikk i Norge.

Ulsteinvik, 30.04.2021

BDO AS

Thor Martin Eidem
statsautorisert revisor



Admincontrol

List of Signatures Page 1/1

Rem Stadt AS Årsregnskap og årsberetning 2020.pdf

Name	Method	Signed at
Bakken, Karl-Johan	BANKID_MOBILE	2021-04-30 14:28 GMT+02
Strømsvik, Line Remøy	BANKID_MOBILE	2021-04-30 13:57 GMT+02
Remøy, Daniel Joakim A	BANKID_MOBILE	2021-04-30 13:35 GMT+02
Helene Remøy	BANKID_MOBILE	2021-04-30 13:35 GMT+02
Heggheim, Ole Andre	BANKID_MOBILE	2021-04-30 12:39 GMT+02
Fosse, Ola Beinnes	BANKID	2021-04-30 15:42 GMT+02



This file is sealed with a digital signature. The seal is a guarantee for the authenticity of the document.
External reference: DA40081111F748D09A46115BB0463E79

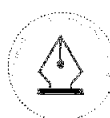


Årsregnskap 2020

Rem Stadt AS

Styrets årsberetning
Resultatregnskap
Balanse
Kontantstrøm
Noter til regnskapet

Org.nr.: 911 695 707



This file is sealed with a digital signature.
The seal is a guarantee for the authenticity
of the document.

Document ID:
DA40081111F748D09A46115BB0463E79



Årsberetning 2020 for Rem Stadt AS

Virksomhetens art

Rem Stadt AS er et selskap der virksomheten omfatter drift av skipet REM EIR. Selskapet er lokalisert i Fosnavåg i Herøy kommune. Daglig drift og forretningsførsel er utført av Remøy Shipping AS.

Fortsatt drift

I samsvar med regnskapslovens § 3-3a bekreftes det at forutsetningen om fortsatt drift er til stede og at denne forutsetningen er lagt til grunn ved utarbeidelsen av regnskapet. Til grunn for antagelsen ligger resultatprognoser for 2021, samt utsikter for videre år. REM EIR går på certerparti med Equinor til mai 2022.

Redegjørelse for årsregnskapet

Selskapets omsetning økte i 2020 med 18,1 % sammenlignet med 2019. Omsetningen økte fra 41,0 millioner kroner i 2019 til 48,4 millioner kroner i 2020, primært grunnet økning i dagrate og utnyttelsesgrad. Årsresultatet ble i 2020 -7,7 millioner kroner, sammenlignet med -12,9 millioner kroner i 2019.

Kontantstrøm fra driften i selskapet var 3,4 millioner kroner i 2020, sammenlignet med 5,1 millioner kroner i 2019. Netto kontantstrøm fra investeringsaktiviteter utgjorde -4,5 millioner kroner i 2020, sammenlignet med -20,9 millioner kroner i 2019. Investeringene består i 2020 av periodisk vedlikehold av skip. Netto kontantstrøm fra finansieringsaktiviteter var -5,5 millioner kroner i 2020, sammenlignet med 0,9 millioner kroner i 2019. Netto endring i kontantstrøm var -6,6 millioner kroner i 2020, sammenlignet med -14,8 millioner kroner i 2019.

Selskapet hadde ved utgangen av 2020 en egenkapital på 48,6 millioner kroner (egenkapitalandel 17,4%), sammenlignet med 55,3 millioner kroner (egenkapitalandel 18,2%) i 2019.

Selskapet har ikke hatt utgifter til forskning og utvikling i 2020.

Fremtidig utvikling

REM EIR går på en lengre kontrakt med solid motpart. Kontrakten har varighet til henholdsvis mai 2022.

Finansiell risiko

Selskapets inntekter og kostnader er i det vesentlige i norske kroner. Virksomheten anses derved å ha svært liten valutarisiko.

Selskapet har CIRR-fastrentelån, og har dermed liten eksponering mot endring i rentenivå.

Selskapet vurderer likviditeten i selskapet som god. Forfallstidspunkter for kundefordringer opprettholdes. Risikoen for tap på fordringer er vurdert som lav.

Arbeidsmiljø

REM EIR driftes av Remøy Shipping AS og mannskap leies fra R S Crewing AS. Selskapet har ingen ansatte.

Selskapets styre består av 5 personer, hvorav 2 er kvinner.

Miljørapportering

Virksomheten påvirker ikke det ytre miljø utover det som er vanlig for denne type virksomhet. REM EIR er et DualFuel-skip som opererer på LNG, samt er utstyrt med batteripakke.

COVID-19

Styret og ledelsen iverksatte umiddelbare tiltak når COVID-19 brøt ut. For seilende mannskap ble det iverksatt betydelige rutiner rundt testregime. Selskapet har operert som normalt i 2020.



This file is sealed with a digital signature.
The seal is a guarantee for the authenticity
of the document.

Document ID:
DA4008111F748D09A46115BB0463E79



Årsresultat og disponeringer

I 2020 hadde selskapet et resultat etter skattekostnad på kr -7 670 338 som foreslås disponert slik:

Disponering	Beløp
Fra annen egenkapital	7 670 338

Årsberetning er signert elektronisk, 30.04.2021

Ole Andre Heggheim
Styreleder

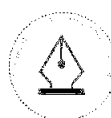
Line Remøy Strømsvik
Styremedlem

Helene Remøy
Styremedlem

Daniel Joakim Andersen Remøy
Styremedlem

Ola Beinnes Fosse
Styremedlem

Karl-Johan Bakken
Daglig leder



This file is sealed with a digital signature.
The seal is a guarantee for the authenticity
of the document.

Document ID:
DA40081111F748D09A46115BB0463E79



Resultatregnskap

Rem Stadt AS

Driftsinntekter og driftskostnader	Note	2020	2019
Fraktinntekter	3	48 422 504	40 983 758
Sum driftsinntekter		48 422 504	40 983 758
Mannskapskostnader	4	21 759 923	20 141 354
Driftskostnader fartøy		5 713 067	6 486 928
Annen driftskostnad	4	3 129 328	3 652 063
Sum driftskostnader før avskrivninger		30 602 318	30 280 345
Driftsresultat før avskrivninger		17 820 186	10 703 413
Avskrivning	6	17 544 116	16 579 019
Sum avskrivninger		17 544 116	16 579 019
Driftsresultat		276 070	-5 875 607
Finansinntekter og finanskostnader			
Annen finansinntekt	2	23 467	65 864
Rentekostnad til foretak i samme konsern		935 555	1 413 434
Annen finanskostnad	2	9 197 750	9 276 872
Resultat av finansposter		-10 109 838	-10 624 442
Ordinært resultat før skattekostnad		-9 833 767	-16 500 048
Skattekostnad på ordinært resultat	9	-2 163 429	-3 630 010
Årsresultat		-7 670 338	-12 870 038
Overføringer			
Mottatt konsernbidrag		0	4 629 993
Overført fra annen egenkapital		7 670 338	8 240 045
Sum overføringer		-7 670 338	-12 870 038



This file is sealed with a digital signature.
The seal is a guarantee for the authenticity
of the document.

Document ID:
DA40081111F748D09A46115BB0463E79



Balanse Rem Stadt AS

Eiendeler	Note	2020	2019
Anleggsmidler			
<i>Varige driftsmidler</i>			
Skip	6, 10	257 300 883	270 306 514
Sum varige driftsmidler	6	257 300 883	270 306 514
<i>Finansielle anleggsmidler</i>			
Investeringer i aksjer og andeler	7	100 000	100 000
Sum finansielle anleggsmidler		100 000	100 000
Sum anleggsmidler		257 400 883	270 406 514
Omløpsmidler			
<i>Fordringer</i>			
Kundefordringer	10	4 507 178	4 070 518
Andre kortsiktige fordringer	8	2 941 988	2 976 237
Konsernfordringer	8	0	5 935 888
Sum fordringer		7 449 166	12 982 643
<i>Bankinnskudd, kontanter o.l</i>			
Bankinnskudd, kontanter o.l.	5	14 507 416	21 084 415
Sum bankinnskudd, kontanter o.l		14 507 416	21 084 415
Sum omløpsmidler		21 956 582	34 067 058
Sum eiendeler		279 357 465	304 473 573



This file is sealed with a digital signature.
The seal is a guarantee for the authenticity
of the document.

Document ID:
DA40081111F748D09A46115BB0463E79



Balanse Rem Stadt AS

Egenkapital og gjeld	Note	2020	2019
Egenkapital			
<i>Innskutt egenkapital</i>			
Aksjekapital	12	3 000 000	2 000 000
Sum innskutt egenkapital	11	<u>3 000 000</u>	<u>2 000 000</u>
<i>Opptjent egenkapital</i>			
Annen egenkapital	11	45 637 218	53 307 556
Sum opptjent egenkapital		<u>45 637 218</u>	<u>53 307 556</u>
Sum egenkapital		<u>48 637 218</u>	<u>55 307 556</u>
Gjeld			
<i>Avsetning for forpliktelser</i>			
Utsatt skatt	9	4 730 903	6 894 332
Sum avsetning for forpliktelser		<u>4 730 903</u>	<u>6 894 332</u>
<i>Annen langsiktig gjeld</i>			
Langsiktig konserngjeld	8	31 409 081	37 409 414
Gjeld til kredittinstitusjoner	10	191 789 062	198 182 031
Sum annen langsiktig gjeld		<u>223 198 144</u>	<u>235 591 445</u>
<i>Kortsiktig gjeld</i>			
Leverandørgjeld	8	1 654 363	5 738 577
Skyldig offentlige avgifter		89 060	120 901
Annen kortsiktig gjeld		1 047 778	820 762
Sum kortsiktig gjeld		<u>2 791 201</u>	<u>6 680 239</u>
Sum gjeld		<u>230 720 247</u>	<u>249 166 017</u>
Sum egenkapital og gjeld		<u>279 357 465</u>	<u>304 473 573</u>

Regnskapet er signert elektronisk, 30.04.2021
Styret i Rem Stadt AS

Ole Andre Heggheim
Styreleder

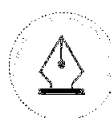
Line Remøy Strømsvik
Styremedlem

Helene Remøy
Styremedlem

Daniel Joakim Andersen Remøy
Styremedlem

Ola Beinnes Fosse
Styremedlem

Karl-Johan Bakken
Daglig leder



This file is sealed with a digital signature.
The seal is a guarantee for the authenticity
of the document.

Document ID:
DA40081111F748D09A46115BB0463E79



Kontantstrømoppstilling

Rem Stadt AS

	2020	2019
Kontantstrømmer fra operasjonelle aktiviteter		
Resultat før skattekostnad	-9 833 767	-16 500 048
Ordinære avskrivninger	17 544 116	16 579 019
Endring i kundefordringer	-436 660	317 180
Endring i leverandørgjeld	-4 084 214	4 947 443
Endring i andre tidsavgrensningsposter	229 424	-243 659
Netto kontantstrøm fra operasjonelle aktiviteter	3 418 899	5 099 936
Kontantstrømmer fra investeringsaktiviteter		
Innbetalinger ved salg av varige driftsmidler	0	0
Utbetalinger ved kjøp av varige driftsmidler	-4 538 485	-20 854 553
Netto kontantstrøm fra investeringsaktiviteter	-4 538 485	-20 854 553
Kontantstrømmer fra finansieringsaktiviteter		
Utbetalinger ved nedbetaling av langsiktig gjeld	-6 392 969	-6 392 969
Endring lån konsern	-64 445	7 310 500
Gjeldskonvertering	1 000 000	0
Netto kontantstrøm fra finansieringsaktiviteter	-5 457 414	917 531
Netto endring i kontanter og kontantekvivalenter	-6 577 000	-14 837 087
Beh. av kont. og kontantekvivalenter ved per. begynnelse	21 084 415	35 921 501
Beh. av kont. og kontantekvivalenter ved per. slutt	14 507 416	21 084 415



This file is sealed with a digital signature.
The seal is a guarantee for the authenticity
of the document.

Document ID:
DA40081111F748D09A46115BB0463E79

Noter til regnskapet 2020

Note 1 Regnskapsprinsipper

Årsregnskapet er satt opp i samsvar med regnskapsloven og god regnskapsskikk for øvrige foretak.

Bruk av estimater

Utarbeidelse av regnskap i samsvar med regnskapsloven krever bruk av estimater. Videre krever anvendelse av selskapets regnskapsprinsipper at ledelsen må utøve skjønn. Områder som i stor grad inneholder slike skjønsmessige vurderinger, høy grad av kompleksitet, eller områder hvor forutsetninger og estimater er vesentlige for årsregnskapet, er beskrevet i notene.

Salgsinntekter

Inntekter og kostnader relatert til certepartiene periodiseres ut fra det antall dager reisen varer før og etter regnskapsperiodens slutt. Inntekter i forbindelse med mobilisering og demobilisering inntektsføres i den perioden mobilisering eller demobilisering skjer.

Klassifisering og vurdering av balanseposter

Eiendeler bestemt til varig eie eller bruk er klassifisert som anleggsmidler. Anleggsmidler er vurdert til anskaffelseskost. Omløpsmidler og kortsiktig gjeld omfatter normalt poster som forfaller til betaling innen ett år etter balansedagen, samt poster som knytter seg til varekretsløpet. Omløpsmidler vurderes til laveste verdi av anskaffelseskost og antatt virkelig verdi. Fordringer klassifiseres som omløpsmidler hvis de skal tilbakebetales i løpet av ett år. For gjeld er analoge kriterier lagt til grunn. Første års avdrag på langsiktige fordringer og langsiktig gjeld klassifiseres likevel ikke som omløpsmiddel og kortsiktig gjeld.

Varige driftsmidler

Varige driftsmidler balanseføres og avskrives til restverdi over driftsmidlenes forventede utnyttbare levetid. Ved endring i avskrivningsplan fordeles virkningen over gjenværende avskrivningstid ("knekkpunktmetoden").

Vedlikehold av driftsmidler kostnadsføres løpende. Påkostninger eller forbedringer tillegges driftsmidlets kostpris og avskrives i takt med driftsmidlet. Skillet mellom vedlikehold og påkostning/forbedring regnes i forhold til driftsmidlets stand ved kjøp av driftsmidlet.

På leveringstidspunktet for nye skip skilles ut et beløp tilsvarende forventet kostnad ved første ordinære klassing/periodisk vedlikehold, som avskrives over perioden frem til neste dokkingstidspunkt. Kostnader knyttet til etterfølgende periodisk vedlikehold blir aktivert og avskrevet frem til neste periodisk vedlikehold, hovedsakelig over 60 måneder.

Nedskrivning av anleggsmidler

Ved indikasjon på at balanseført verdi av et anleggsmiddel er høyere enn virkelig verdi, foretas det test for verdifall. Testen foretas for det laveste nivå av anleggsmidler som har selvstendige kontantstrømmer. Hvis balanseført verdi er høyere enn både salgsverdi og gjenvinnbart beløp, foretas det nedskrivning til det høyeste av salgsverdi og gjenvinnbart beløp. Gjenvinnbart beløp er det høyeste av netto salgsverdi og bruksverdi. Bruksverdi er nåverdi av fremtidige kontantstrømmer knyttet til eiendelen. Tidligere nedskrivninger, med unntak for nedskrivning av goodwill, reverseres hvis grunnlaget for nedskrivningen ikke lenger er til stede.

Investeringer i andre selskaper

Kostmetoden brukes som prinsipp for investeringer i andre selskaper. Kostprisen økes når midler tilføres ved kapitalutvidelse, eller når det gis konsernbidrag til datterselskap. Mottatte utdelinger resultatføres i utgangspunktet som inntekt. Utbytte/konsemdrag fra datterselskap regnskapsføres det samme året som datterselskapet avsetter beløpet. Utbytte fra andre selskaper regnskapsføres som finansinntekt når utbyttet er vedtatt. Investeringene blir nedskrevet til virkelig verdi dersom verdifallet ikke er forbigående.



This file is sealed with a digital signature.
The seal is a guarantee for the authenticity
of the document.

Document ID:
DA4008111F748D09A46115BB0463E79

Noter til regnskapet 2020

Fordringer

Kundefordringer og andre fordringer er oppført i balansen til pålydende etter fradrag for avsetning til forventet tap. Avsetning for tap gjøres på grunnlag av individuelle vurderinger av de enkelte fordringene. I tillegg gjøres det for øvrige kundefordringer en uspesifisert avsetning for å dekke antatt tap.

Skatt

Skattekostnaden i resultatregnskapet omfatter både periodens betalbare skatt og endring i utsatt skatt. Utsatt skatt beregnes med 22 % på grunnlag av de midlertidige forskjeller som eksisterer mellom regnskapsmessige og skattemessige verdier, samt eventuelt ligningsmessig underskudd til fremføring ved utgangen av regnskapsåret. Skatteøkende og skattereduserende midlertidige forskjeller som reverserer eller kan reversere i samme periode er utlignet og nettoført. Netto utsatt skattefordel balanseføres i den grad det er sannsynlig at denne kan bli nyttgjort.

Kontantstrømoppstilling

Kontantstrømoppstillingen utarbeides etter den indirekte metoden. Kontanter og kontantekvivalenter omfatter kontanter, bankinnskudd og andre kortsiktige, likvide plasseringer som umiddelbart og med uvesentlig kursrisiko kan konverteres til kjente kontantbeløp og med gjenværende løpetid mindre enn tre måneder fra anskaffelsesdato.

Regnskapsprinsippene er for øvrig nærmere omtalt i de tilhørende noter til de enkelte regnskapspostene.

Note 2 Spesifikasjon av finansinntekter og finanskostnader

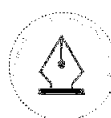
Finansinntekter	2020	2019
Valutagevinst	1 400	9 593
Andre renteinntekter	22 067	56 271
Sum finansinntekter	23 467	65 864

Finanskostnader	2020	2019
Valutatap	254 381	7 322
Andre rentekostnader	8 477 085	8 744 153
Garantiprovisjon	410 330	443 116
Andre finanskostnader	55 953	82 280
Sum finanskostnader	9 197 750	9 276 872

Note 3 Salgsinntekter

Per virksomhetsområde	2020	2019
Offshore	48 422 504	40 983 758
Sum	48 422 504	40 983 758

Geografisk fordeling	2020	2019
Europa	48 422 504	40 983 758
Sum	48 422 504	40 983 758



This file is sealed with a digital signature. The seal is a guarantee for the authenticity of the document.

Document ID:
DA40081111F748D09A46115BB0463E79



Noter til regnskapet 2020

Note 4 Mannskapskostnader, antall ansatte, godtgjørelser mm

Mannskapskostnader	2020	2019
Lønninger	20 588 774	19 487 818
Arbeidsgiveravgift	3 105 403	3 018 137
Refusjon nettolønn	-6 118 431	-5 769 415
Pensjonskostnader	2 057 112	1 302 849
Andre lønnsrelaterte ytelser	2 127 065	2 101 966
Sum	21 759 923	20 141 354

REM EIR driftes av Remøy Shipping AS og mannskap leies fra R S Crewing AS. Selskapet har ingen egne ansatte.

Selskapet har ingen egne ansatte og er dermed ikke pliktig til å ha tjenestepensjonsordning i henhold til lov om obligatorisk tjenestepensjon.

Ytelser til ledende personer	Daglig leder	Styret
Styrehonorar	0	451 250
Sum	0	451 250

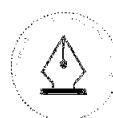
Det er ikke gitt lån/sikkerhetsstillelse til daglig leder, styrets leder eller andre nærstående parter.

Revisor
Kostnadsført honorar til revisor for 2020 utgjør kr 131 700,- eksl.mva.

Lovpålagt revisjon inkl. teknisk bistand med årsregnskap	107 000
Bistand	18 700
Skatterådgivning inkl. teknisk bistand med ligningspapirer	6 000
Sum honorar til revisor	131 700

Note 5 Bankinnskudd

Av bankinnskudd er kr 67 065,- bundne skattetrekksmidler.



This file is sealed with a digital signature.
The seal is a guarantee for the authenticity
of the document.

Document ID:
DA4008111F748D09A46115BB0463E79

Noter til regnskapet 2020

Note 6 Anleggsmidler

	Fartøy	Periodisk vedlikehold	Sum
Anskaffelseskost pr. 01.01.20	377 545 941	10 064 033	387 609 975
+ Tilgang kjøpte driftsmidler		4 538 485	4 538 485
= Anskaffelseskost 31.12.20	377 545 941	14 602 518	392 148 459
Akkumulerte avskrivninger 31.12.20	91 231 617	3 253 108	94 484 725
+ Akkumulerte nedskrivninger 31.12.20	40 362 851		40 362 851
= Av- og nedskrivninger pr. 31.12.20	131 594 468	3 253 108	134 847 576
= Bokført verdi 31.12.20	245 951 473	11 349 410	257 300 883
Årets ordinære avskrivninger	15 202 531	2 341 585	17 544 116
Økonomisk levetid	25 år	5 år	

Ved utgangen av hver regnskapsperiode vurderer selskapet om det er indikatorer for verdifall til stede. Selskapet har konkludert med at det pågående COVID-19-utbruddet er en indikator for verdifall etter NRS (F) Nedskrivning av anleggsmidler. Selskapet har gjennomført en nedskrivningstest av eide og leasede skip. Selskapet anser hvert skip som en egen kontantgenererende enhet og har sammenlignet gjenvinnbare beløp mot balanseførte verdier ved utgangen av kvartalet. Gjenvinnbare beløp er basert på bruksverdier som avledes fra beregning av nåverdien av estimerte kontantstrømmer over skipets økonomiske levetid. Det forutsettes at skipene ikke har noen verdi ved utløpet av levetiden. Forutsetningene representerer ledelsens beste estimat av på økonomiske forhold som vil eksistere over skipets gjenværende levetid. Bruksverdi-beregningene er påvirket hovedsakelig av forutsetningene for fremtidig ratenivå og avkastningskrav. Inntektene er basert på nåværende kontraktportefølje og forventet fremtidig ratenivå. OPEX og CAPEX-estimater er hentet fra styregodkjente budsjetter og justert for forventet fremtidig inflasjonsnivå. Kontantstrømmer er neddiskontert med et avkastningskrav på 8 prosent. Ved utgangen av 2020 var bruksverdiene høyere enn balanseførte verdier for alle skip og det ble ikke regnskapsført noen nedskrivninger av skip.



This file is sealed with a digital signature. The seal is a guarantee for the authenticity of the document.

Document ID:
DA40081111F748D09A46115BB0463E79

Noter til regnskapet 2020

Note 7 Andre langsiktige aksjer og andeler

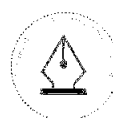
Anleggsmidler

Anleggsaksjer og mindre investeringer i ansvarlige selskaper og kommandittselskaper hvor selskapet ikke har betydelig innflytelse balanseføres til gjennomsnittlig anskaffelseskost. Aksjene vurderes til laveste av gjennomsnittlig anskaffelseskost og virkelig verdi på balansedagen. Utbetalinger fra selskapene inntektsføres som andre finansinntekter.

Selskap	Aksjekapital	Antall aksjer	Eierandel	Anskaffelseskost	Balanseført verdi
Fosnagard AS	1 000 000	10	10 %	100 000	100 000
	1 000 000	10	10 %	100 000	100 000

Note 8 Mellomværende med selskap i samme konsern

Fordringer	2020	2019
Konsembidrag	0	5 935 888
Sum fordringer	0	5 935 888
Gjeld	2020	2019
Gjeld til konsernselskap	31 409 081	37 409 414
Leverandørgjeld	972 548	597 116
Sum gjeld	32 381 629	38 006 530



This file is sealed with a digital signature. The seal is a guarantee for the authenticity of the document.

Document ID:
DA40081111F748D09A46115BB0463E79



Noter til regnskapet 2020

Note 9 Skatt

<u>Årets skattekostnad</u>	<u>2020</u>	<u>2019</u>
Resultatført skatt på ordinært resultat:		
Betalbar skatt	0	-1 305 895
Endring i utsatt skatt	-2 163 429	-2 324 115
Skattekostnad ordinært resultat	-2 163 429	-3 630 010
Skattepliktig inntekt:		
Ordinært resultat før skatt	-9 833 767	-16 500 048
Permanente forskjeller	0	0
Endring i midlertidige forskjeller	-6 767 286	-16 291 545
Mottatt konsernbidrag	0	5 935 888
Skattepliktig inntekt	-16 601 053	-26 855 705
Betalbar skatt i balansen:		
Betalbar skatt på årets resultat	0	-1 305 895
Betalbar skatt på mottatt konsernbidrag	0	1 305 895
Sum betalbar skatt i balansen	0	0

Skatteeffekten av midlertidige forskjeller og underskudd til fremføring som har gitt opphav til utsatt skatt og utsatte skattefordeler, spesifisert på typer av midlertidige forskjeller

	<u>2020</u>	<u>2019</u>	<u>Endring</u>
Varige driftsmidler	122 791 262	113 899 979	-8 891 284
Gevinst - og tapskonto	8 495 991	10 619 989	2 123 998
Sum	131 287 253	124 519 967	-6 767 286
Akkumulert fremførbart underskudd	-91 613 298	-75 012 245	16 601 053
Avskåret rentefradrag	-18 169 851	-18 169 851	0
Grunnlag for utsatt skatt	21 504 105	31 337 872	9 833 767
Utsatt skatt (22 %)	4 730 903	6 894 332	2 163 429



This file is sealed with a digital signature.
The seal is a guarantee for the authenticity
of the document.

Document ID:
DA40081111F748D09A46115BB0463E79



Noter til regnskapet 2020

Note 10 Fordringer, gjeld, pantstillelser og garantier m.v

	2020	2019
Langsiktig gjeld med forfall senere enn fem år	25 571 875	51 143 750

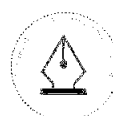
Gjeld som er sikret ved pant o.l.	2020	2019
Gjeld til kredittinstitusjoner	191 789 062	198 182 031
Sum	191 789 062	198 182 031

Balanseført verdi av pantsatte eiendeler	2020	2019
Skip	257 300 883	270 306 514
Factoring	4 507 178	4 070 518
Sum	261 808 061	274 377 032

Morselskap har stilt garanti for gjeld til bank.

Note 11 Egenkapital

	Aksjekapital	Annen egenkapital	Sum egenkapital
Pr. 01.01	2 000 000	53 307 556	55 307 556
Årets resultat	0	-7 670 338	-7 670 338
Gjeldskonvertering	1 000 000		1 000 000
Pr 31.12	3 000 000	45 637 218	48 637 218



This file is sealed with a digital signature.
The seal is a guarantee for the authenticity
of the document.

Document ID:
DA40081111F748D09A46115BB0463E79



Noter til regnskapet 2020

Note 12 Aksjonærer

Aksjekapitalen i Rem Stadt AS pr. 31.12 består av:

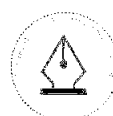
	<u>Antall</u>	<u>Pålydende</u>	<u>Bokført</u>
Ordinære aksjer	2 000	1 500,0	3 000 000
Sum	2 000		3 000 000

Eierstruktur

Aksjonærer i % pr. 31.12:

	<u>Ordinære</u>	<u>Eierandel</u>	<u>Stemmeandel</u>
Remøy Group AS	2 000	100,0	100,0

Rem Stadt AS er et heleid datterselskap av Remøy Group AS, som har forretningskontor i Fosnavåg i Herøy kommune. Konsernregnskap er utarbeidet.



This file is sealed with a digital signature.
The seal is a guarantee for the authenticity
of the document.

Document ID:
DA40081111F748D09A46115BB0463E79