



ÅRSREGNSKAPET FOR REGNSKAPSÅRET 2019 - GENERELL INFORMASJON

Enheten

Organisasjonsnummer:	996 187 667
Organisasjonsform:	Aksjeselskap
Foretaksnavn:	SO VETRUS AS
Forretningsadresse:	Kvitsøygata 1 5537 HAUGESUND

Regnskapsår

Årsregnskapets periode:	01.01.2019 - 31.12.2019
-------------------------	-------------------------

Konsern

Mørselskap i konsern:	Ja
Konsernregnskap lagt ved:	Ja

Regnskapsregler

Regler for små foretak benyttet:	Ja
Benyttet ved utarbeidelsen av årsregnskapet til selskapet:	Regnskapslovens alminnelige regler
Benyttet ved utarbeidelsen av årsregnskapet til konsernet:	Regnskapslovens alminnelige regler

Årsregnskapet fastsatt av kompetent organ

Bekreftet av representant for selskapet:	Svein Ove Vetrhus
Dato for fastsettelse av årsregnskapet:	21.08.2020

Grunnlag for avgivelse

År 2019: Årsregnskapet er elektronisk innlevert
År 2018: Tall er hentet fra elektronisk innlevert årsregnskap fra 2019

Det er ikke krav til at årsregnskapet m.v. som sendes til Regnskapsregisteret er undertegnet. Kontrollen på at dette er utført ligger hos revisor/enhetens øverste organ. Sikkerheten ivaretas ved at innsender har rolle/rettighet for innsending av årsregnskapet via Altinn, og ved at det bekreftes at årsregnskapet er fastsatt av kompetent organ.

Brønnøysundregistrene, 27.10.2021



Resultatregnskap

Beløp i: NOK	Note	2019	2018
RESULTATREGNSKAP			
Inntekter			
Salgsinntekt		0	0
Sum inntekter		0	0
Kostnader			
Annen driftskostnad	1	23 133	29 063
Sum kostnader		23 133	29 063
Driftsresultat		-23 133	-29 063
Finansinntekter og finanskostnader			
Annen renteinntekt		93 100	170 122
Sum finansinntekter		93 100	170 122
Annen rentekostnad		135 664	168 037
Sum finanskostnader		135 664	168 037
Netto finans		-42 564	2 085
Ordinært resultat før skattekostnad		-65 697	-26 978
Skattekostnad på ordinært resultat	2		133 994
Ordinært resultat etter skattekostnad		-65 697	-160 972
Årsresultat		-65 697	-160 972
Overføringer og disponeringer			
Overføringer til/fra annen egenkapital		-65 697	-160 972
Sum overføringer og disponeringer		-65 697	-160 972



Balanse

Beløp i: NOK	Note	2019	2018
BALANSE - EIENDELER			
Anleggsmidler			
Immaterielle eiendeler			
Finansielle anleggsmidler			
Investering i datterselskap	3	10 420 400	10 120 200
Investering i annet foretak i samme konsern	3	1 621 655	1 449 500
Lån til foretak i samme konsern			122 155
Sum finansielle anleggsmidler		12 042 055	11 691 855
Sum anleggsmidler		12 042 055	11 691 855
Omløpsmidler			
Varer			
Fordringer			
Konsernfordringer		1 373 035	2 400 000
Sum fordringer		1 373 035	2 400 000
Bankinnskudd, kontanter og lignende			
Bankinnskudd, kontanter og lignende		72 431	273 151
Sum bankinnskudd, kontanter og lignende		72 431	273 151
Sum omløpsmidler		1 445 466	2 673 151
SUM EIENDELER		13 487 521	14 365 006
BALANSE - EGENKAPITAL OG GJELD			
Egenkapital			
Innskutt egenkapital			
Selskapskapital	4	200 000	200 000
Sum innskutt egenkapital		200 000	200 000
Opptjent egenkapital			



Balanse

Beløp i: NOK	Note	2019	2018
Annen egenkapital	5	8 991 986	9 942 683
Sum opptjent egenkapital		8 991 986	9 942 683
Sum egenkapital		9 191 986	10 142 683
Gjeld			
Langsiktig gjeld			
Annen langsiktig gjeld			
Gjeld til kredittinstitusjoner		1 955 574	2 172 860
Ansvarlig lånekapital		2 339 961	2 049 463
Sum annen langsiktig gjeld		4 295 535	4 222 323
Sum langsiktig gjeld		4 295 535	4 222 323
Sum gjeld		4 295 535	4 222 323
SUM EGENKAPITAL OG GJELD		13 487 521	14 365 006



Konsernets resultatregnskap

Beløp i: NOK	Note	2019	2018
RESULTATREGNSKAP			
Inntekter			
Salgsinntekt		124 426 317	0
Annen driftsinntekt		5 404 046	0
Sum inntekter		129 830 363	0
Kostnader			
Varekostnad	7	13 542 882	0
Lønnskostnad	1	63 767 508	0
Avskrivning på varige driftsmidler og immaterielle eiendeler	1	9 606 026	0
Annen driftskostnad		37 144 289	0
Sum kostnader		124 060 705	0
Driftsresultat		5 769 658	0
Finansinntekter og finanskostnader			
Inntekt på investering i datterselskap og tilknyttet selskap	2	220 020	0
Annen renteinntekt		189 990	0
Annen finansinntekt		350	0
Sum finansinntekter		410 360	0
Annen rentekostnad		3 811 241	0
Sum finanskostnader		3 811 241	0
Netto finans		-3 400 881	0
Ordinært resultat før skattekostnad		2 368 777	0
Skattekostnad på ordinært resultat	6	1 402 627	0
Ordinært resultat etter skattekostnad		966 150	0
Årsresultat		966 150	0
Minoritetsinteresser		493 106	0
Årsresultat etter minoritetsinteresser		473 044	0



Konsernets balanse

Beløp i: NOK	Note	2019	2018
BALANSE - EIENDELER			
Anleggsmidler			
Immaterielle eiendeler			
Utsatt skattefordel	6	2 413 129	0
Goodwill		15 002 070	0
Sum immaterielle eiendeler		17 415 199	0
Varige driftsmidler			
Tomter, bygninger og annen fast eiendom	1	62 865 645	0
Maskiner og anlegg	1	22 181 322	0
Sum varige driftsmidler		85 046 967	0
Finansielle anleggsmidler			
Investeringer i tilknyttet selskap	2	1 377 252	0
Investeringer i aksjer og andeler		25 000	0
Andre fordringer		874 204	0
Sum finansielle anleggsmidler		2 276 456	0
Sum anleggsmidler		104 738 622	0
Omløpsmidler			
Varer			
Fordringer			
Kundefordringer	9	11 855 938	
Andre fordringer		3 442 600	
Sum fordringer		15 298 538	
Bankinnskudd, kontanter og lignende			
Bankinnskudd, kontanter og lignende	3	10 777 591	
Sum bankinnskudd, kontanter og lignende		10 777 591	
Sum omløpsmidler		26 076 129	0
SUM EIENDELER		130 814 751	0



Konsernets balanse

Beløp i: NOK	Note	2019	2018
BALANSE - EGENKAPITAL OG GJELD			
Egenkapital			
Innskutt egenkapital			
Selskapskapital	5	200 000	0
Sum innskutt egenkapital		200 000	0
Opptjent egenkapital			
Annen egenkapital		12 175 951	0
Sum opptjent egenkapital		12 175 951	0
Minoritetsinteresser			0
Sum egenkapital		12 375 951	0
Gjeld			
Langsiktig gjeld			
Annen langsiktig gjeld			
Gjeld til kredittinstitusjoner	8	73 103 745	0
Øvrig langsiktig gjeld		7 198 277	
Sum annen langsiktig gjeld		80 302 022	0
Sum langsiktig gjeld		80 302 022	0
Kortsiktig gjeld			
Gjeld til kredittinstitusjoner	8	2 312 642	
Leverandørgjeld		4 559 852	
Betalbar skatt	6	564 532	
Skyldige offentlige avgifter		6 737 052	
Utbytte		288 000	
Annen kortsiktig gjeld		23 674 700	
Sum kortsiktig gjeld		38 136 778	
Sum gjeld		118 438 800	0
SUM EGENKAPITAL OG GJELD		130 814 751	0



Brønnøysundregistrene

ÅRSREGNSKAP FOR REGNSKAPSÅRET 2019 - GENERELL INFORMASJON

Journalnummer: 2020 874819

Enheten

Organisasjonsnummer: 996 187 667
Organisasjonsform: Aksjeselskap
Foretaksnavn: SVEIN OVE VETRHUS AS
Forretningsadresse: Kvitsøygata 1
5537 HAUGESUND

Regnskapsår

Årsregnskapets periode: 01.01.2019 - 31.12.2019

Konsern

Morselskap i konsern: Ja
Konsernregnskap lagt ved: Ja

Regnskapsregler

Regler for små foretak benyttet: Ja
Benyttet ved utarbeidelsen av
årsregnskapet til selskapet: Regnskapslovens alminnelige regler
Benyttet ved utarbeidelsen av
årsregnskapet til konsernet: Regnskapslovens alminnelige regler

Årsregnskapet fastsatt av kompetent organ

Bekreftet av representant for selskapet: Svein Ove Vetrhus
Dato for fastsettelse av årsregnskapet: 21.08.2020

Revisjon

Årsregnskapet er utarbeidet av ekstern
autorisert regnskapsfører: Ja

Grunnlag for avgivelse

År 2019: Årsregnskap er elektronisk innlevert.
År 2018: Tall er hentet fra elektronisk innlevert årsregnskap fra 2019.

Det er ikke krav til at årsregnskapet m.v. som sendes til Regnskapsregisteret er undertegnet. Kontrollen på at dette er utført ligger hos revisor/enhetens øverste organ. Sikkerheten ivaretas ved at innsender har rolle/rettighet for innsending av årsregnskapet via Altinn, og ved at det bekreftes at årsregnskapet er fastsatt av kompetent organ.

Brønnøysundregistrene, 29.09.2020

Brønnøysundregistrene

Postadresse: Postboks 900, 8910 Brønnøysund
Telefoner: Opplysningstelefonen 75 00 75 00 Administrasjonen 75 00 75 09 Telefaks 75 00 75 05
E-post: fimapost@brreg.no Internett: www.brreg.no
Organisasjonsnummer: 974 760 673



Organisasjonsnr: 996 187 667
SVEIN OVE VETRUS AS

RESULTATREGNSKAP

Beløp i: NOK	Note	2019	2018
RESULTATREGNSKAP			
Inntekter			
Salgsinntekt		0	0
Sum inntekter		0	0
Kostnader			
Annen driftskostnad	1	23 133	29 063
Sum kostnader		23 133	29 063
Driftsresultat		-23 133	-29 063
Finansinntekter og finanskostnader			
Annen renteinntekt		93 100	170 122
Sum finansinntekter		93 100	170 122
Annen rentekostnad		135 664	168 037
Sum finanskostnader		135 664	168 037
Netto finans		-42 564	2 085
Ordinært resultat før skattekostnad			
Skattekostnad på ordinært resultat	2	-65 697	-26 978
Ordinært resultat etter skattekostnad		-65 697	-160 972
Årsresultat		-65 697	-160 972
Overføringer og disponeringer			
Overføringer til/fra annen egenkapital		-65 697	-160 972
Sum overføringer og disponeringer		-65 697	-160 972



Organisasjonsnr: 996 187 667
SVEIN OVE VETRUS AS

BALANSE

Beløp i: NOK Note 2019 2018

BALANSE - EIENDELER

Anleggsmidler

Innmaterielle eiendeler

Finansielle anleggsmidler

Investering i datterselskap	3	10 420 400	10 120 200
Investering i annet foretak i samme konsern	3	1 621 655	1 449 500
Lån til foretak i samme konsern			122 155
Sum finansielle anleggsmidler		12 042 055	11 691 855
Sum anleggsmidler		12 042 055	11 691 855

Omløpsmidler

Varer

Fordringer

Konsernfordringer		1 373 035	2 400 000
Sum fordringer		1 373 035	2 400 000

Bankinnskudd, kontanter og lignende

Bankinnskudd, kontanter og lignende		72 431	273 151
Sum bankinnskudd, kontanter og lignende		72 431	273 151

Sum omløpsmidler 1 445 466 2 673 151

SUM EIENDELER **13 487 521** **14 365 006**

BALANSE - EGENKAPITAL OG GJELD

Egenkapital

Innskutt egenkapital

Selskapskapital	4	200 000	200 000
Sum innskutt egenkapital		200 000	200 000

Opptjent egenkapital

Annen egenkapital	5	8 991 986	9 942 683
Sum opptjent egenkapital		8 991 986	9 942 683

Sum egenkapital 9 191 986 10 142 683

Gjeld



Langsiktig gjeld		
Annen langsiktig gjeld		
Gjeld til		
kredittinstitusjoner	1 955 574	2 172 860
Ansvarlig lånekapital	2 339 961	2 049 463
Sum annen langsiktig gjeld	4 295 535	4 222 323
Sum langsiktig gjeld	4 295 535	4 222 323
Sum gjeld	4 295 535	4 222 323
SUM EGENKAPITAL OG GJELD	13 487 521	14 365 006



Organisasjonsnr: 996 187 667
SVEIN OVE VETRUS AS

KONSERNRESULTATREGNSKAP

Beløp i: NOK	Note	2019	2018
RESULTATREGNSKAP			
Inntekter			
Salgsinntekt		124 426 317	0
Annen driftsinntekt		5 404 046	0
Sum inntekter		129 830 363	0
Kostnader			
Varekostnad	7	13 542 882	0
Lønnskostnad	1	63 767 508	0
Avskrivning på varige driftsmidler og immaterielle eiendeler	1	9 606 026	0
Annen driftskostnad		37 144 289	0
Sum kostnader		124 060 705	0
Driftsresultat		5 769 658	0
Finansinntekter og finanskostnader			
Inntekt på investering i datterselskap og tilknyttet selskap	2	220 020	0
Annen renteinntekt		189 990	0
Annen finansinntekt		350	0
Sum finansinntekter		410 360	0
Annen rentekostnad		3 811 241	
Sum finanskostnader		3 811 241	
Netto finans		-3 400 881	0
Ordinært resultat før skattekostnad			
Skattekostnad på ordinært resultat	6	1 402 627	0
Ordinært resultat etter skattekostnad		966 150	0
Årsresultat		966 150	0
Minoritetsinteresser		493 106	0
Årsresultat etter minoritetsinteresser		473 044	0



Organisasjonsnr: 996 187 667
SVEIN OVE VETRUS AS

KONSERNBALANSE

Beløp i: NOK	Note	2019	2018
BALANSE - EIENDELER			
Anleggsmidler			
Immaterielle eiendeler			
Utsatt skattefordel	6	2 413 129	0
Goodwill		15 002 070	0
Sum immaterielle eiendeler		17 415 199	0
Varige driftsmidler			
Tomter, bygninger og annen fast eiendom	1	62 865 645	0
Maskiner og anlegg	1	22 181 322	0
Sum varige driftsmidler		85 046 967	0
Finansielle anleggsmidler			
Investeringer i tilknyttet selskap	2	1 377 252	0
Investeringer i aksjer og andeler		25 000	0
Andre fordringer		874 204	0
Sum finansielle anleggsmidler		2 276 456	0
Sum anleggsmidler		104 738 622	0
Omløpsmidler			
Varer			
Fordringer			
Kundefordringer	9	11 855 938	
Andre fordringer		3 442 600	
Sum fordringer		15 298 538	
Bankinnskudd, kontanter og lignende			
Bankinnskudd, kontanter og lignende	3	10 777 591	
Sum bankinnskudd, kontanter og lignende		10 777 591	
Sum omløpsmidler		26 076 129	0
SUM EIENDELER		130 814 751	0

BALANSE - EGENKAPITAL OG GJELD

Egenkapital
Innskutt egenkapital



Selskapskapital	5	200 000	0
Sum innskutt egenkapital		200 000	0
Opptjent egenkapital			
Annen egenkapital		12 175 951	0
Sum opptjent egenkapital		12 175 951	0
Minoritetsinteresser			0
Sum egenkapital		12 375 951	0
Gjeld			
Langsiktig gjeld			
Annen langsiktig gjeld			
Gjeld til			
kredittinstitusjoner	8	73 103 745	0
Øvrig langsiktig gjeld		7 198 277	
Sum annen langsiktig gjeld		80 302 022	0
Sum langsiktig gjeld		80 302 022	0
Kortsiktig gjeld			
Gjeld til			
kredittinstitusjoner	8	2 312 642	
Leverandørgjeld		4 559 852	
Betalbar skatt	6	564 532	
Skyldige offentlige avgifter		6 737 052	
Utbytte		288 000	
Annen kortsiktig gjeld		23 674 700	
Sum kortsiktig gjeld		38 136 778	
Sum gjeld		118 438 800	0
SUM EGENKAPITAL OG GJELD		130 814 751	0



Organisasjonnr: 996 187 667
SVEIN OVE VETRUS AS

NOTEOPPLYSNINGER - SELSKAP - alle poster oppgitt i hele tall

Note
1

Regnskapsprinsipper
Årsregnskapet er satt opp etter regnskapsloven. Regnskapsreglene for små foretak er fulgt.

Note
4

Antall aksjer og aksjeeiere

<u>Aksjeklasse</u>	<u>Ant. aksjer</u>	<u>Pålydende</u>	<u>Bokført verdi</u>
Ordinære aksjer	100.00	2000.00	200000.00
<u>Aksjeeiere - fritekst</u>	<u>Antall</u>	<u>Eierandel</u>	<u>Aksjeklasse</u>
Svein Ove Vetrhus	100.00	100.00%	Ordinære aksjer
<u>Sum</u>	<u>Sum antall</u>	<u>Sum eierandel</u>	
	100.00	100.00%	

Note

Lønn og ytelser

<u>Sum lønnskostnader</u>	<u>Årets</u>	<u>Fjorårets</u>
	0.00	0.00

Note
1

Ytelser til ledende personer
Er det gitt ytelser til ledende person: Nei

Ytelser til daglig leder

<u>Ytelser</u>	<u>Lønn</u>	<u>Pensj.forpl.</u>	<u>Andre godtgj.</u>
----------------	-------------	---------------------	----------------------

Note

Ytelser til revisjon

<u>Revisjon</u>	<u>Årets</u>	<u>Fjorårets</u>
-----------------	--------------	------------------



11883.00 10625.00

<u>Sum godtgjørelse til revisor</u>	<u>Årets</u>	<u>Fjorårets</u>
	11883.00	10625.00

Note

1

Antall årsverk i regnskapsåret

Virksomheten har hatt følgende antall årsverk:
0.00

Note

Lån og sikkerhetsstillelse til ledende personer og aksjeeiere

Er det gitt lån eller sikkerhetsstillelse til ledende personer: Nei

Note

Konsern, tilknyttet selskap og datterselskap

Tilknyttet selskap/datterselskap

<u>Navn og adresse</u>	<u>Eierandel</u>	<u>Stemmeandel</u>	<u>Egenkapital</u>	<u>Resultat</u>
TK Gruppen AS	50.50%	50.50%	21113000.00	1102000.00
Hautra AS	10.00%	10.00%	9218000.00	-427000.00

Note

2

Skattekostnad

Resultatført skatt på ordinært resultat

Skattepliktig inntekt

Betalbar skatt i balansen

Note

2

Midlertidige forskjeller - utsatt skatt/skattefordel



Organisasjonnr: 996 187 667
SVEIN OVE VETRUS AS

NOTEOPPLYSNINGER - KONSERN - alle poster oppgitt i hele tall

Note

Regnskapsprinsipper

Årsregnskapet er satt opp etter regnskapsloven. Regnskapsreglene for små foretak er fulgt.

Note

2

Konsern, tilknyttet selskap og datterselskap

Tilknyttet selskap/datterselskap

<u>Navn og adresse</u>	<u>Eierandel</u>	<u>Stemmeandel</u>	<u>Egenkapital</u>	<u>Resultat</u>
Forus Storbilskole AS	50.00%	50.00%	2038000.00	1043000.00
TK Lederskole	50.00%	50.00%	17000.00	18000.00
YSK AS	50.00%	50.00%	100000.00	-210000.00
Enteno AS	50.00%	50.00%	400000.00	0.00
Digit Nord AS	35.00%	35.00%	-300000.00	-324000.00



Konsernregnskap
Svein Ove Vetrhus AS
Regnskapsår 2019



Styrets årsberetning 2019 Svein Ove Vetrhus AS Org.nr 996 187 667

Virksomhetens art og hvor den drives

Svein Ove Vetrhus AS' virksomhet er investering i aksjer, eiendom og lignende. Morselskapet har sitt hovedkontor i Haugesund. Konsernets virksomhet omfatter eierskap i virksomheter som leverer produkter og tjenester rettet mot transport-, entreprenør- og logistikkbransjen. Ved utgangen av 2019 hadde Svein Ove Vetrhus AS 50,5% eierandel i TK Gruppen AS og i tillegg 10% eierandel i Haura Eiendom AS. TK Gruppen eier videre 50% av Haura Eiendom AS via sine datterselskaper TK Trafikkskole og Transportkompetanse Haugesund AS. Haura Eiendom AS er fullt konsolidert inn i konsernregnskapet til Svein Ove Vetrhus AS.

Arbeidsmiljø

Arbeidsmiljøet i konsernet anses som godt. Det har ikke blitt rapportert om skader eller ulykker på arbeidsplassen. I 2019 har konsernet TK Gruppen AS, hvor Svein Ove Vetrhus er majoritetseier gjennomført en medarbeiderundersøkelse blant alle medarbeidere i konsernet. Denne skal gjentas med jevne mellomrom for løpende kartlegging og overvåkning av arbeidsmiljøet.

Konsernet arbeider for likestilling innenfor virksomheten. Styret har ikke funnet det nødvendig å iverksette spesielle tiltak med hensyn til likestilling.

Ytre miljø

Det er ingen forhold ved selskapets virksomhet som har særlig påvirkning på det ytre miljø. En del av selskapets virksomhet har som formål å oppnå blant annet miljøbesparelser gjennom mer optimal utnyttelse av egne og kunders arbeidsmaskiner og kjøretøy for å redusere klimautslipp.

Sentrale risikoer og usikkerhetsfaktorer

En anser det generelle risikobildet som lavt for selskapets sentrale virksomhetsområder.

Markedsrisiko

Selskapet opererer i et marked i positiv utvikling som etterspør konsernets tjenester. Ledelsen følger opp markedssituasjonen i leiemarkedet for bedriftseiendom og jobber kontinuerlig for å sikre tilstrekkelige utleide lokaler i Haura Eiendom AS. Ellers har gruppen investert betydelige midler og ressurser for å etablere gruppen som en landsdekkende leverandør, og det jobbes kontinuerlig med utvikling av nye produkter og tjenester tilpasset bransjens behov.

Likviditetsrisiko

Ledelsen i konsernet har høyt fokus på likviditetsstyring og følger utviklingen i alle selskapene tett. Til tross for nedstenging som følge av Covid 19 er likviditeten i konsernet nå tilfredsstillende.

Covid-19 viruset resulterte i myndighetspålagt nedstenging av kurs- og førerkortvirksomheten for selskapene i konsernet. Konsulentdelen av Transportkompetanse har vært i drift i hele perioden. Ledelsen følger utviklingen tett og vurderer både nåværende og potensielle konsekvenser for selskapets ansatte og drift. Alle virksomheter i konsernet var pr utgangen av juni i full drift.

Forsknings- og utviklingsaktiviteter

Selskapene i konsernet gjennomfører forsknings- og utviklingsprosjekter alene eller sammen med strategiske samarbeidspartnere. Selskapene kostnadsfører sine FoU-aktiviteter løpende.

Fortsatt drift

I samsvar med regnskapslovens § 3-3 bekreftes det at forutsetningen om fortsatt drift er lagt til grunn ved utarbeidelsen av års- og konsernregnskapet.



Redegjørelse for årsregnskapet og resultatdisponering

Svein Ove Vetrhus AS har ikke hatt noen omsetning i 2019. Konsernets omsetning i 2019 var TNOK 129 830. Årsresultatet i Svein Ove Vetrhus AS viser et underskudd på TNOK 65,7 i 2019. Konsernets resultat for 2019 ble et overskudd på TNOK 966.

Svein Ove Vetrhus AS sin likviditetsbeholdning var TNOK 72 og konsernets likviditetsbeholdning var TNOK 10 778 ved utgangen av året. Egenkapitalandelen pr. 31.12.2019 var 68% i mor og 9% i konsernet.

Styret foreslår at årets underskudd i mor TNOK 66 overføres annen egenkapital og tilsvarende at årets overskudd i konsernet TNOK 966 tilføres annen egenkapital. Morselskapets egenkapital er TNOK 9 192 og konsernets egenkapital er TNOK 12 376.

Styret mener at informasjonen gitt her i årsberetningen gir en rettvise oversikt over Svein Ove Vetrhus AS og konsernets eiendeler og gjeld, finansielle stilling og resultat.

Haugesund, den 24. august 2020



Svein Ove Vetrhus

Styreleder/ daglig leder

**Svein Ove Vetrhus AS**
Konsern resultatregnskap

	Noter	2019
Driftsinntekter og driftskostnader		
Salgsinntekter		124 426 317
Annen driftsinntekt		5 404 046
Sum driftsinntekter		129 830 363
Varekostnad		13 542 882
Lønnskostnader	7	63 767 508
Avskrivning på driftsmidler	1	9 606 026
Nedskrivning av driftsmidler og immaterielle driftsmidler	1	-
Annen driftskostnad		37 144 289
Sum driftskostnader		124 060 705
Driftsresultat		5 769 659
Finansinntekter og finanskostnader		
Resultatandel tilknyttet selskap	2	220 020
Annen renteinntekt		189 990
Annen finansinntekt		350
Nedskrivning finansielle anleggsmidler		-
Annen rentekostnad		-3 811 241
Annen finanskostnad		-
Resultat av finansposter		-3 400 881
Resultat før skattekostnad		2 368 778
Skattekostnad på ordinært resultat	6	1 402 627
Årsoverskudd (Årsunderskudd) før minoritetsinteresser		966 151
Minoritetens andel av resultat		493 106
Majoritetens andel av resultat		473 044


**Svein Ove Vetrhus AS**
Konsernbalanse

	Noter	2019	2018
Eiendeler			
Anleggsmidler			
Immaterielle eiendeler			
Utsatt skattefordel	6	2 413 129	3 251 223
Immaterielle eiendeler	1	394 089	71 000
Goodwill	1	375 264	697 764
Konserngoodwill	1	14 232 717	15 973 133
Sum immaterielle eiendeler		17 415 199	19 993 120
Varige driftsmidler			
Tomter, bygninger o.a. fast eiendom	1	62 865 645	64 065 368
Driftsløsøre, inventar o.a.	1	22 181 322	17 232 433
Sum varige driftsmidler		85 046 967	81 297 801
Finansielle driftsmidler			
Investering i tilknyttet selskap	2	1 377 252	747 471
Investering i aksjer og andeler		25 000	25 000
Obligasjoner og andre fordringer		874 204	409 571
Sum finansielle anleggsmidler		2 276 456	1 182 042
Sum anleggsmidler		104 738 622	102 472 963
Omløpsmidler			
Fordringer			
Kundefordringer	9	11 855 938	11 117 253
Andre fordringer		3 442 600	1 113 356
Sum fordringer		15 298 538	12 230 609
Bankinnskudd, kontanter o.l.	3	10 777 591	6 434 129
Sum omløpsmidler		26 076 129	18 664 738
Sum eiendeler		130 814 751	121 137 701

**Svein Ove Vetrhus AS**
Konsernbalanse

	Noter	2019	2018
Egenkapital og gjeld			
Innskutt egenkapital			
Aksjekapital	5	200 000	200 000
Overkurs		-	-
Sum innskutt egenkapital		200 000	200 000
Opptjent egenkapital			
Annen egenkapital		12 175 951	8 015 928
Sum opptjent egenkapital		12 175 951	8 015 928
Sum egenkapital	4	12 375 951	8 215 928
hvorav Minoritetsinteresse		5 762 771	3 023 098
Gjeld			
Annen langsiktig gjeld			
Gjeld til kredittinstitusjoner	8	73 103 745	75 984 136
Annen langsiktig gjeld		7 198 277	5 429 631
Sum annen langsiktig gjeld		80 302 022	81 413 767
Kortsiktig gjeld			
Gjeld kredittinstitusjoner	8	2 312 642	-
Leverandørgjeld		4 559 852	4 071 538
Betalbar skatt	6	564 532	247 749
Utbytte		288 000	-
Offentlig gjeld		6 737 052	5 413 338
Annen kortsiktig gjeld		23 674 700	21 775 381
Sum kortsiktig gjeld		38 136 778	31 508 006
Sum gjeld		118 438 800	112 921 773
Sum egenkapital og gjeld		130 814 751	121 137 701

Haugesund, den 24/8-20


Svein Ove Vetrhus
Styrets leder / daglig leder



Svein Ove Vetthus AS Noter konsernregnskap 2019

REGNSKAPSPRINSIPPER

Konsernet består av morselskapet Svein Ove Vetthus AS. Underkonsernet TK Gruppen AS og datterselskapene Transportkompetanse Haugesund as, TK Trafikkskole as, Haugaland Transportskole as, Halaas Trafikkskole as, Tungbilskolen as og Team Kjøreskole as. Videre er Hautha Eiendom AS konsolidert i sin helhet.

Årsregnskapet er satt opp i samsvar med regnskapsloven av 1998 og god regnskapsskikk i Norge.

Konsolideringsprinsipper

Konsernregnskapet omfatter Svein Ove Vetthus AS med datterselskaper hvor Svein Ove Vetthus AS har bestemmende innflytelse som følge av juridisk eller faktisk kontroll. Konsernregnskapet er utarbeidet etter ensartede regnskapsprinsipper for like transaksjoner i alle selskaper som inngår i konsernregnskapet. Alle vesentlige transaksjoner og mellomværende mellom selskaper i konsernet er eliminert. Investeringer i selskaper hvor konsernet har betydelig innflytelse (tilknyttede selskaper), behandles etter egenkapitalmetoden i konsernregnskapet. Betydelig innflytelse foreligger normalt når konsernet eier fra 20 til 50 prosent av den stemmeberettigede kapitalen.

Aksjer i datterselskaper er eliminert i konsernregnskapet etter oppkjøpsmetoden. Dette innebærer at det oppkjøpte selskapets eiendeler og gjeld vurderes til virkelig verdi på kjøpstidspunktet, og eventuell merpris ut over dette klassifiseres som goodwill. For deleide datterselskaper er kun majoritetens andel av goodwill inkludert i balansen.

Hovedregel for vurdering og klassifisering av eiendeler og gjeld

Eiendeler bestemt til varig eie eller bruk er klassifisert som anleggsmidler. Andre eiendeler er klassifisert som omløpsmidler. Fordringer som skal tilbakebetales innen et år er klassifisert som omløpsmidler. Ved klassifisering av kortsiktig og langsiktig gjeld er tilsvarende kriterier lagt til grunn.

Omløpsmidler er vurdert til laveste av anskaffelseskost og virkelig verdi.

Anleggsmidler vurderes til anskaffelseskost, men nedskrives til gjenvinnbart beløp dersom dette er lavere enn bokført verdi, og verdifallet forventes ikke å være forbigående. Anleggsmidler med begrenset økonomisk levetid avskrives planmessig.

Immaterielle eiendeler

Immaterielle eiendeler som er kjøpt enkeltvis, er balanseført til anskaffelseskost. Immaterielle eiendeler overtatt ved kjøp av virksomhet, er balanseført til anskaffelseskost når kriteriene for balanseføring er oppfylt.

Immaterielle eiendeler med begrenset økonomisk levetid avskrives planmessig. Immaterielle eiendeler nedskrives til gjenvinnbart beløp dersom de forventede økonomiske fordelene ikke dekker balanseført verdi og eventuelle gjenstående tilvirkningsutgifter.

Aksjer og andeler i tilknyttet selskap og datterselskap

Investeringer i datterselskaper vurderes etter kostmetoden. Investeringene blir nedskrevet til virkelig verdi dersom verdifallet ikke er forbigående og det må anses nødvendig etter god regnskapsskikk. Mottatt utbytte og konsernbidrag fra datterselskapene er inntektsført som annen finansinntekt. Tilsvarende gjelder investeringer i tilknyttede selskaper vurderes etter kostmetoden i selskapsregnskapet og egenkapitalmetoden i konsernregnskapet.

Andre aksjer og andeler klassifisert som anleggsmidler

Aksjer og investeringer i ansvarlige selskaper og kommandittselskaper hvor selskapet ikke har betydelig innflytelse, er vurdert etter kostmetoden. Investeringene nedskrives til virkelig verdi ved verdifall som forventes ikke å være forbigående. Mottatt utbytte fra selskapene inntektsføres som annen finansinntekt.

Inntekter

Ved tjenestesaig:

Inntekt regnskapsføres når den er opptjent, altså når krav på vederlag oppstår. Dette skjer når tjenesten ytes, i takt med at arbeidet utføres. Inntektene regnskapsføres med verdien av vederlaget på transaksjonstidspunktet.



Svein Ove Vetrhus AS Noter konsernregnskap 2019

Fordringer

Kundefordringer og andre fordringer er oppført til pålydende etter fradrag for avsetning til forventet tap. Avsetning til tap gjøres på grunnlag av en individuell vurdering av de enkelte fordringene.

Bankinnskudd, kontanter og lignende

Bankinnskudd, kontanter ol. inkluderer kontanter, bankinnskudd og andre betalingsmidler med forfallsdato som er kortere enn tre måneder fra anskaffelse.

Pensjoner

Innskuddsplaner periodiseres etter sammenstillingsprinsippet. Årets innskudd til pensjonsordningen resultatføres.

Kostnader

Kostnader regnskapsføres som hovedregel i samme periode som tilhørende inntekt. I de tilfeller det ikke er en klar sammenheng mellom utgifter og inntekter fastsettes fordelingen etter skjønsmessige kriterier. Øvrige unntak fra sammenstillingsprinsippet er angitt der det er aktuelt.

Skatter

Skattekostnaden sammenstilles med regnskapsmessig resultat før skatt. Skatt knyttet til egenkapitaltransaksjoner er ført mot egenkapitalen. Skattekostnaden består av betalbar skatt (skatt på årets direkte skattepliktige inntekt) og endring i netto utsatt skatt. Utsatt skatt og utsatt skattefordel er presentert netto i balansen.

Note 1 — Værlige driftsmidler

	Goodwill	Immaterielle eiendeler	Tomter, bygninger og annen fast eiendom	Maskiner og utstyr	Driftsløsøre, inventar, verkøy ol	Sum
Anskaffelseskost 1.1	2 310 264	71 000	73 962 656	3 203 531	31 190 712	110 738 163
Tilgang	-	375 200	726 265	332 645	7 851 160	9 285 270
Avgang	-	-	-	-37 500	-3 677 087	-3 714 587
Anskaffelseskost 31.12	2 310 264	446 200	74 688 921	3 498 676	35 364 785	116 308 846
Akkumulert avskrivning 31.12	-1 935 000	-52 111	-11 823 277	-1 192 100	-15 490 043	-30 492 531
Bokført verdi pr. 31.12	375 264	394 089	62 865 644	2 306 576	19 874 742	85 816 320

Årets avskrivning	322 500	52 111	1 925 988	372 824	3 829 732	6 503 153
-------------------	---------	--------	-----------	---------	-----------	-----------

Levetid	10 år	3 år	0	3-10 år	3-5 år
Avskrivningsplan	Lineær	Lineær	Saldo	Lineær	Lineær

Konserngoodwill	Transportkompetanse	Haugaland	Tungbilskolen AS	Åsane	Sum
	Haugesund AS	Transportskole as		Trafikkskole AS	
Anskaffelseskost 01.01.	16 700 000	4 611 464	2 852 741	-	24 164 205
Tilgang	-	-	-	1 362 457	1 362 457
Avgang	-	-	-	-	-
Anskaffelseskost 31.12	16 700 000	4 611 464	2 852 741	1 362 457	25 526 662
Akkumulert avskrivning 31.12	5 100 000	4 611 464	1 310 017	272 491	11 293 945
Bokført verdi pr. 31.12	11 600 000	-	1 542 724	1 089 966	14 232 717

Årets avskrivning	1 700 000	616 131	514 251	272 491	3 102 873
-------------------	-----------	---------	---------	---------	-----------

Levetid	10 år	5 år	5 år	5 år
Avskrivningsplan	Lineær	Lineær	Lineær	Lineær

Goodwill oppstått ved kjøp av aksjene i Transportkompetanse Haugesund as avskrives over 10 år. Avskrivningstiden begrunnes med selskapets markedsposisjon, og en konkret vurdering av fremtidig inntjening i selskapet.

SOV



Svein Ove Vethus AS Noter konsernregnskap 2019

Note 2 — Aksjer, tilknyttet selskap

	Eierandel	Anskaffelses kost
Forus Storbilskole AS	50 %	750 000
TK Lederskole AS	50 %	50 000
YSK AS	50 %	350 000
Enteno AS	50 %	200 000
Digit Nord AS	35 %	10 500
		<u>1 360 500</u>

Investeringer regnskapsført etter egenkapitalmetoden

	Forus Storbilskole				Sum
	AS	TK Lederskole AS	YSK AS	Enteno AS	
Inngående balanse 2019	747 471	-			747 471
Emisjon/kjøp			350 000	200 000	550 000
Utdelt utbytte	-150 000				-150 000
Andel årets resultat	521 538	8 382	-300 139		229 781
Utgående balanse 2019	<u>1 119 009</u>	<u>8 382</u>	<u>49 861</u>	<u>200 000</u>	<u>1 377 252</u>

Note 3 — Bundne midler

I posten inngår bundne bankinnskudd med kr 3 380 060.

Note 4 — Egenkapital

	Aksjekapital	Overkurs	Annen egenkapital	Sum
Egenkapital pr 01.01.	200 000	-	8 015 928	8 215 928
Kap.forhøyelse ekstern			4 366 872	4 366 872
Utbytte			-1 173 000	-1 173 000
Årets resultat			966 151	966 151
Egenkapital pr 31.12.	<u>200 000</u>	<u>-</u>	<u>12 175 951</u>	<u>12 375 951</u>

Note 5 — Egenkapital - eierstruktur

Aksjekapitalen i selskapet pr. 31.12. består av 100 aksjer å pålydende kr 2.000
Alle aksjer er i samme klasse.

Eierstruktur

	Antall	Eierandel	Stemme-andel
Svein Ove Vethus	100	100,0 %	100,0 %
Sum	<u>100</u>	<u>100 %</u>	<u>100 %</u>

Styreleder Svein Ove Vethus, eier samtlige aksjer i Svein Ove Vethus AS.



Svein Ove Vetrhus AS Noter konsernregnskap 2019

Note 6 — Skattekostnad

	Pr 01.01.	Pr 31.12.	Endring
Forskjeller anleggsmidler	1 950 197	2 745 876	-795 679
Andre fordringer	-783 319	-1 346 567	563 248
Underskudd til fremføring	-16 508 747	-13 819 431	-2 689 316
	-15 341 869	-12 420 122	-2 921 747
Grunnlag beregning utsatt skattefordel	-15 341 869	-12 420 122	-2 921 747
Ikke utlignet	583 582	1 451 354	
Utsatt skatt + (- skattefordel) 22% / 22%	-3 251 223	-2 413 129	-838 094

Årets skattekostnad består av

	Konsern
Betalbar skatt	564 533
Endring utsatt skatt	838 094
Årets totale skattekostnad	1 402 627

Note 7 — Ansatte, godtgjørelser, lån til ansatte m.m.

Lønnskostnader består av følgende poster:

	2019	2018
Lønninger	53 049 782	43 506 044
Folketrygdavgift	7 856 696	6 541 833
Pensjonskostnader	1 594 186	1 401 270
Andre lønnskostnader	1 266 834	1 243 903
Sum	63 767 508	52 693 050

Gjennomsnittlig antall årsverk

81 88

Revisors godtgjørelse

	2019	2018
Revisjonshonorar	351 003	362 369
Honorar for andre tjenester	11 700	16 548
	362 703	378 917

Note 8 — Pantegjeld

	2019	2018
Pantsatt gjeld	82 614 664	81 413 767
Varige driftsmidler	85 761 695	80 757 788
Kundefordringer	10 390 150	13 455 181
	96 151 845	94 212 969
Gjeld som forfaller mer enn 5 år frem i tid	0	0



Svein Ove Vetrhus AS
Noter konsernregnskap 2019

Note 9 — Fordringer

Konsernets fordringer er vurdert til pålydende.

Note 10 — Hendelser etter balansedagen

Konsernledelsen er kjent med at Covid-19 viruset vil kunne gi driftsmessige og økonomiske utfordringer for konsernet i 2020, og er beviste på å tilpasse seg forholdene.

Ledelsen følger tett opp utvikling av Covid-19 viruset, vurderer både nåværende og potensielle konsekvenser for selskapets ansatte og drift.

I kjøreskolevirksomheten av konsernet ble majoriteten av de ansatte permittert fra 18.03 etter Covid-19 tiltakene ble implementert. Videre ble det gjort avtaler om avdragsfrihet på lån og for leasingavtaler for kjøretøy. Det ble søkt om, og innvilget kontantstøtte knyttet til statens kompensasjonsordning for næringsliv for denne delen av konsernet.

I kurs og konsulentvirksomheten ble ansatte permittert fra 18.03 ettersom det ble innført pålegg om stans av dette fra myndighetene. Konsulentdelen av virksomheten har vært i drift i hele perioden.

Alle virksomhetsområder i konsernet er i full drift på tidspunkt for regnskapsavleggelse.

Konsernet følger løpende nasjonale myndigheters retningslinjer. Usikkerhet på tidspunkt for regnskapsavleggelse gjør at ledelsen ikke finner det mulig å estimere de finansielle konsekvensene av hendelsen.



Svein Ove Vetrhus AS - konsern
Kontantstrøm analyse

	2019
KONTANTSTRØMMER FRA OPERASJONELLE AKTIVITETER:	
Årsresultat før skattekostnad	2 368 778
Periodens betalte skatt	-247 749
Ordinære avskrivninger	9 606 026
Poster klassifisert som investerings- eller finansieringsakt.	220 020
Endring i kundefordringer	738 685
Endring i leverandørgjeld	-488 314
Endring i andre omløpsmidler og andre gjeldsposter	893 789
Netto kontantstrømmer fra operasjonelle aktiviteter	<u>13 091 235</u>
KONTANTSTRØMMER FRA INVESTERINGSAKTIVITETER:	
Utbetalinger ved kjøp av varige driftsmidler	-9 285 270
Utbetalinger ved kjøp av immaterielle eiendeler	-1 737 657
Innbetalinger fra investeringer i finansielle anleggsmidler	-1 803 779
Netto kontantstrøm fra investeringsaktiviteter	<u>-12 826 706</u>
KONTANTSTRØMMER FRA FINANSIERINGSAKTIVITETER:	
Utbetalinger ved nedbetaling av langsiktig gjeld	-1 078 966
Innbetalinger ved opptak av ny kortsiktig gjeld	2 312 642
Innbetaling av egenkapital	4 366 872
Netto kjøpesum datterselskap	-1 521 615
Netto kontantstrøm fra finansieringsaktiviteter	<u>4 078 934</u>
Netto endring i bankinnskudd, kontanter og lignende	4 343 462
Beholdning av bankinnskudd, kontanter og lignende pr 01.01.	6 434 129
Beholdning av bankinnskudd, kontanter og lignende pr 31.12.	<u>10 777 591</u>



**Årsoppgjør 2019
for**

Svein Ove Vetrhus As

Foretaksnr. 996187667



Svein Ove Vetthus As

Resultatregnskap

	Note	2019	2018
DRIFTSINNTEKTER OG DRIFTSKOSTNADER			
Driftsinntekter			
Sum driftsinntekter		0	0
Driftskostnader			
Annen driftskostnad	1	23 133	29 063
Sum driftskostnader		23 133	29 063
DRIFTSRESULTAT		(23 133)	(29 063)
FINANSINNTEKTER OG FINANSKOSTNADER			
Finansinntekter			
Annen renteinntekt		93 100	170 122
Sum finansinntekter		93 100	170 122
Finanskostnader			
Annen rentekostnad		135 664	168 037
Sum finanskostnader		135 664	168 037
NETTO FINANSPOSTER		(42 564)	2 084
ORDINÆRT RES. FØR SKATTEKOSTNAD		(65 697)	(26 978)
Skattekostnad på ordinært resultat	2	0	133 994
ORDINÆRT RESULTAT		(65 697)	(160 972)
ÅRSRESULTAT		(65 697)	(160 972)
OVERFØRINGER			
Overføringer annen egenkapital		(65 697)	(160 972)
SUM OVERFØRINGER		(65 697)	(160 972)

Årsregnskap for Svein Ove Vetthus As

Organisasjonsnr. 996187667




Svein Ove Vetthus As

Balanse pr. 31.12.2019

	Note	31.12.2019	31.12.2018
EIENDELER			
Anleggsmidler			
Finansielle anleggsmidler			
Investeringer i datterselskap	3	10 420 400	10 120 200
Investeringer i tilknyttet selskap	3	1 621 655	1 449 500
Lån til tilknyttet selskap		0	122 155
Sum anleggsmidler		12 042 055	11 691 855
Omløpsmidler			
Fordringer på konsernselskap		1 373 035	2 400 000
Bankinnskudd, kontanter o.l.		72 431	273 151
Sum omløpsmidler		1 445 466	2 673 151
SUM EIENDELER		13 487 521	14 365 006
EGENKAPITAL OG GJELD			
Egenkapital			
Innskutt egenkapital			
Selskapskapital	4	200 000	200 000
Sum innskutt egenkapital		200 000	200 000
Opptjent egenkapital			
Annen egenkapital	5	8 991 986	9 942 683
Sum opptjent egenkapital		8 991 986	9 942 683
Sum egenkapital		9 191 986	10 142 683
Gjeld			
Annen langsiktig gjeld			
Øvrig langsiktig gjeld		4 295 535	4 222 323
Sum annen langsiktig gjeld		4 295 535	4 222 323
SUM EGENKAPITAL OG GJELD		13 487 521	14 365 006

Skjold 24.08.2020

Underskrifter


Svein Ove Vetthus
Styrets leder/Daglig leder



Svein Ove Vetthus As

Noter 2019

Regnskapsprinsipper:

Årsregnskapet er satt opp i samsvar med regnskapsloven og god regnskapsskikk. Selskapet har videre fulgt relevante bestemmelser i Norsk Regnskaps Standard utarbeidet av Norsk Regnskaps Stiftelse.

De regnskapsprinsipper som er gjengitt i regnskapslovens kapittel 4 om grunnleggende prinsipper og god regnskapsskikk og kapittel 5 om vurderingsregler er ikke gjengitt i denne innledende noten om regnskapsprinsipper dersom det ikke foreligger forhold ved regnskapsposten eller prinsippene og vurderingsreglene som fordrer en presisering (valgdgang mv).

Unntaksreglene i regnskapsloven for små foretak er anvendt der annet ikke er angitt spesielt.

Note 1 - Lønn og andre godtgjørelser

Lønn og andre godtgjørelser inkl. mva

Selskapet har ingen ansatte.

Daglig leder	0,-
Styremedlemmer	0,-
Revisjonshonorar inkl. mva	11.883,-
Annen godtgjørelse til revisor inkl. mva	0,-

Note 2 - Årets skattekostnad

	2019
Betalbar skatt	0
Skatteeffekt av konsernbidrag	0
Endring i utsatt skatt og utsatt skattefordel	0
Korreksjonsskatt	0
Refusjonsskatt	0
Samlede ordinære skattekostnader	0



Svein Ove Vetthus As

Noter 2019

Note 3 - Investeringer i datterselskap

Selskap	Eierandel	Balansført verdi
TK Gruppen AS	50,5%	10.420.400
Hautra Eiendom AS	10%	1.449.500
Samlet balansført verdi		11.869.900

Forretningskontor:

Transportkompetanse Haugesund AS, Kvitsøygaten 1, 5504 Haugesund

Det er ikke utarbeidet konserregnskap ihht. regler for små foretak.

Egenkapital i for TK Gruppen AS 2018:

Egenkapitalen var ved utgangen av året 2018 på kr 20.011.000 og er ikke svekket i 2019

SOK



Svein Ove Vetthus As

Noter 2019

Note 4 - Selskapskapital

Selskapet har 100 aksjer hver pålydende kr 2 000, samlet aksjekapital utgjør kr 200 000. Selskapet har kun en aksjeklasse.

Aksjonærens navn	Antall aksjer
Svein Ove Vetthus	100

Selskapets tillitsmenn har eierandeler og rettigheter til eierandeler:

	Antall aksjer
Daglig leder:	100
Medlemmer av styret:	100

Note 5 - Endring i egenkapital

	Aksjekapital / selskapskapital	Annen egenkapital	Sum egenkapital
Pr 1.1.	200 000	9 942 683	10 142 683
Tilført fra årsresultat	0	0	0
Anvendt til årsresultat	0	-65 697	-65 697
Tilleggsutbytte:	0	-885 000	-885 000
Pr 31.12.	200 000	8 991 986	9 191 986

Note 6 - Annen kortsiktig gjeld

	I år	I fjor
Gjeld til eier	19.580,-	46.384,-

Note 8 - Andre fordringer

	I fjor	I år
Samlede fordringer på eier	0,-	0,-



Svein Ove Vetrhus As

Kontantstrømoppstilling

	Note	2019	2018
Kontantstrømmer fra operasjonelle aktiviteter			
Resultat før skattekostnad		(65 697)	(26 978)
- Periodens betalte skatt		0	0
+/- Endring i andre tidsavgrensingsposter		1 026 965	1 170 000
= Netto kontantstrøm fra operasjonelle aktiviteter		961 268	1 143 022
Kontantstrømmer fra investeringsaktiviteter			
- Utbet. ved kjøp av aksjer og andeler		472 355	0
- Utbetalinger ved kjøp av andre investeringar		(122 155)	100 000
= Nto. kontantstrøm fra investeringsaktiviteter		(350 200)	(100 000)
Kontantstrømmer fra finansieringsaktiviteter			
- Utbet. ved nedbetaling av langsiktig gjeld		(73 212)	651 944
- Utbetalinger av utbytte		885 000	500 000
= Nto. kontantstrøm fra finansieringsaktiviteter		(811 788)	(1 151 944)
= Netto endring i kontantar mv		(200 720)	(108 923)
+ Behaldning av kontantar 01.01.		273 151	382 074
= Behaldning av kontantar 31.12.		72 431	273 151
Behaldning av kontantar mv kjem fram på denne måten:			
Kontantar og bankinnskot pr 31.12.		72 431	273 151
= Behaldning av kontantar mv 31.12.		72 431	273 151



Deloitte.

Deloitte AS
Sundgaten 119
Postboks 528
NO-5501 Haugesund
Norway

Tel: +47 52 70 25 40
www.deloitte.no

Til generalforsamlingen i Svein Ove Vettrhus AS

UAVHENGIG REVISORS BERETNING

Uttalelse om revisjonen av årsregnskapet

Konklusjon

Vi har revidert Svein Ove Vettrhus AS' årsregnskap som viser et underskudd i selskapsregnskapet på kr 65 697 og et overskudd i konsernregnskapet på kr 966 151. Årsregnskapet består av:

- selskapsregnskapet, som består av balanse per 31. desember 2019, resultatregnskap og kontantstrømpoppstilling for regnskapsåret avsluttet per denne datoen og noter til årsregnskapet, herunder et sammendrag av viktige regnskapsprinsipper, og
- konsernregnskapet, som består av balanse per 31. desember 2019, resultatregnskap og kontantstrømpoppstilling for regnskapsåret avsluttet per denne datoen og noter til årsregnskapet, herunder et sammendrag av viktige regnskapsprinsipper.

Etter vår mening:

- er årsregnskapet avgitt i samsvar med lov og forskrifter
- gir det medfølgende selskapsregnskapet et rettviseende bilde av den finansielle stillingen til Svein Ove Vettrhus AS per 31. desember 2019 og av selskapets resultater og kontantstrømmer for regnskapsåret som ble avsluttet per denne datoen i samsvar med regnskapslovens regler og god regnskapsskikk i Norge.
- gir det medfølgende konsernregnskapet et rettviseende bilde av den finansielle stillingen til konsernet Svein Ove Vettrhus AS per 31. desember 2019 og av konsernets resultater og kontantstrømmer for regnskapsåret som ble avsluttet per denne datoen i samsvar med regnskapslovens regler og god regnskapsskikk i Norge.

Grunnlag for konklusjonen

Vi har gjennomført revisjonen i samsvar med lov, forskrift og god revisjonsskikk i Norge, herunder de internasjonale revisjonsstandardene International Standards on Auditing (ISA-ene). Våre oppgaver og plikter i henhold til disse standardene er beskrevet i Revisors oppgaver og plikter ved revisjon av årsregnskapet. Vi er uavhengige av selskapet og konsernet slik det kreves i lov og forskrift, og har overholdt våre øvrige etiske forpliktelser i samsvar med disse kravene. Etter vår oppfatning er innhentet revisjonsbevis tilstrekkelig og hensiktsmessig som grunnlag for vår konklusjon.

Øvrig informasjon

Ledelsen er ansvarlig for øvrig informasjon. Øvrig informasjon omfatter informasjon i årsrapporten bortsett fra årsregnskapet og den tilhørende revisjonsberetningen.

Vår uttalelse om revisjonen av årsregnskapet dekker ikke øvrig informasjon, og vi attesterer ikke den øvrige informasjonen.

I forbindelse med revisjonen av årsregnskapet er det vår oppgave å lese øvrig informasjon med det formål å vurdere hvorvidt det foreligger vesentlig inkonsistens mellom øvrig informasjon og årsregnskapet, kunnskap vi har opparbeidet oss under revisjonen, eller hvorvidt den tilsynelatende inneholder vesentlig feilinformasjon.

Dersom vi konkluderer med at den øvrige informasjonen inneholder vesentlig feilinformasjon er vi pålagt å rapportere det. Vi har ingenting å rapportere i så henseende.

Deloitte refers to one or more of Deloitte Touche Tohmatsu Limited ("DTTL"), its global network of member firms, and their related entities (collectively, the "Deloitte organization"). DTTL (also referred to as "Deloitte Global") and each of its member firms and related entities are legally separate and independent entities, which cannot obligate or bind each other in respect of third parties. DTTL and each DTTL member firm and related entity is liable only for its own acts and omissions, and not those of each other. DTTL does not provide services to clients. Please see www.deloitte.no to learn more.

Registrert i Foretaksregisteret Medlemmer av Den norske Revisorforening
Organisasjonsnummer: 980 211 282

© Deloitte AS



Deloitte.

side 2
Uavhengig revisors beretning -
Svein Ove Vetrhus AS

Styrets og daglig leders ansvar for årsregnskapet

Styret og daglig leder (ledelsen) er ansvarlig for å utarbeide årsregnskapet i samsvar med lov og forskrifter, herunder for at det gir et rettviseende bilde i samsvar med regnskapslovens regler og god regnskapsskikk i Norge. Ledelsen er også ansvarlig for slik intern kontroll som den finner nødvendig for å kunne utarbeide et årsregnskap som ikke inneholder vesentlig feilinformasjon, verken som følge av misligheter eller utilsiktede feil.

Ved utarbeidelsen av årsregnskapet er ledelsen ansvarlig for å ta standpunkt til selskapets og konsernets evne til fortsatt drift, og på tilbørlig måte å opplyse om forhold av betydning for fortsatt drift. Forutsetningen om fortsatt drift skal legges til grunn for årsregnskapet så lenge det ikke er sannsynlig at virksomheten vil bli avvirket.

Revisors oppgaver og plikter ved revisjonen av årsregnskapet

Vårt mål med revisjonen er å oppnå betryggende sikkerhet for at årsregnskapet som helhet ikke inneholder vesentlig feilinformasjon, verken som følge av misligheter eller utilsiktede feil, og å avgi en revisjonsberetning som inneholder vår konklusjon. Betryggende sikkerhet er en høy grad av sikkerhet, men ingen garanti for at en revisjon utført i samsvar med lov, forskrift og god revisjonsskikk i Norge, herunder ISA-ene, alltid vil avdekke vesentlig feilinformasjon som eksisterer. Feilinformasjon kan oppstå som følge av misligheter eller utilsiktede feil. Feilinformasjon blir vurdert som vesentlig dersom den enkeltvis eller samlet med rimelighet kan forventes å påvirke økonomiske beslutninger som brukerne foretar basert på årsregnskapet.

Som del av en revisjon i samsvar med lov, forskrift og god revisjonsskikk i Norge, herunder ISA-ene, utøver vi profesjonelt skjønn og utviser profesjonell skepsis gjennom hele revisjonen. I tillegg:

- identifiserer og anslår vi risikoen for vesentlig feilinformasjon i regnskapet, enten det skyldes misligheter eller utilsiktede feil. Vi utformer og gjennomfører revisjonshandlinger for å håndtere slike risikoer, og innhenter revisjonsbevis som er tilstrekkelig og hensiktsmessig som grunnlag for vår konklusjon. Risikoen for at vesentlig feilinformasjon som følge av misligheter ikke blir avdekket, er høyere enn for feilinformasjon som skyldes utilsiktede feil, siden misligheter kan innebære samarbeid, forfalskning, bevisste utelatelser, uriktige fremstillinger eller overstyring av internkontroll.
- opparbeider vi oss en forståelse av den interne kontroll som er relevant for revisjonen, for å utforme revisjonshandlinger som er hensiktsmessige etter omstendighetene, men ikke for å gi uttrykk for en mening om effektiviteten av selskapets og konsernets interne kontroll.
- evaluerer vi om de anvendte regnskapsprinsippene er hensiktsmessige og om regnskapsestimatene og tilhørende noteopplysninger utarbeidet av ledelsen er rimelige.
- konkluderer vi på hensiktsmessigheten av ledelsens bruk av fortsatt drift-forutsetningen ved avleggelsen av regnskapet, basert på innhentede revisjonsbevis, og hvorvidt det foreligger vesentlig usikkerhet knyttet til hendelser eller forhold som kan skape tvil av betydning om selskapets og konsernets evne til fortsatt drift. Dersom vi konkluderer med at det eksisterer vesentlig usikkerhet, kreves det at vi i revisjonsberetningen henleder oppmerksomheten på tilleggsopplysningene i regnskapet, eller, dersom slike tilleggsopplysninger ikke er tilstrekkelige, at vi modifiserer vår konklusjon om årsregnskapet og årsberetningen. Våre konklusjoner er basert på revisjonsbevis innhentet inntil datoen for revisjonsberetningen. Etterfølgende hendelser eller forhold kan imidlertid medføre at selskapet og konsernet ikke fortsetter driften.
- evaluerer vi den samlede presentasjonen, strukturen og innholdet, inkludert tilleggsopplysningene, og hvorvidt årsregnskapet representerer de underliggende transaksjonene og hendelsene på en måte som gir et rettviseende bilde.
- innhenter vi tilstrekkelig og hensiktsmessig revisjonsbevis vedrørende den finansielle informasjonen til enhetene eller forretningsområdene i konsernet for å kunne gi uttrykk for en mening om det konsoliderte regnskapet. Vi er ansvarlige for å lede, følge opp og gjennomføre konsernrevisjonen. Vi alene er ansvarlige for vår revisjonskonklusjon.

Vi kommuniserer med dem som har overordnet ansvar for styring og kontroll blant annet om det planlagte omfanget av revisjonen og til hvilken tid revisjonsarbeidet skal utføres. Vi utveksler også informasjon om forhold av betydning som vi har avdekket i løpet av revisjonen, herunder om eventuelle svakheter av betydning i den interne kontrollen.



Deloitte.

side 3
Uavhengig revisors beretning -
Svein Ove Vethus AS

Uttalelse om andre lovmessige krav


Konklusjon om årsberetningen

Basert på vår revisjon av årsregnskapet som beskrevet ovenfor, mener vi at opplysningene i årsberetningen om årsregnskapet og forutsetningen om fortsatt drift er konsistente med årsregnskapet og i samsvar med lov og forskrifter.

Konklusjon om registrering og dokumentasjon

Basert på vår revisjon av årsregnskapet som beskrevet ovenfor, og kontrollhandlinger vi har funnet nødvendig i henhold til internasjonal standard for attestasjonsoppdrag (ISAE) 3000 «Attestasjonsoppdrag som ikke er revisjon eller forenklet revisorkontroll av historisk finansiell informasjon», mener vi at ledelsen har oppfylt sin plikt til å sørge for ordentlig og oversiktlig registrering og dokumentasjon av selskapets regnskapsopplysninger i samsvar med lov og god bokføringsskikk i Norge.

Haugesund, 24. august 2020
Deloitte AS


Asbjørn Rogde
statsautorisert revisor