



ÅRSREGNSKAPET FOR REGNSKAPSÅRET 2023 - GENERELL INFORMASJON

Enheten

Organisasjonsnummer: 915 898 319
Organisasjonsform: Aksjeselskap
Foretaksnavn: EE BYGG OG MONTASJE AS
Forretningsadresse: Skolmar 21
3232 SANDEFJORD

Regnskapsår

Årsregnskapets periode: 01.01.2023 - 31.12.2023

Konsern

Morselskap i konsern: Nei

Regnskapsregler

Regler for små foretak benyttet: Nei
Benyttet ved utarbeidelsen av årsregnskapet til selskapet: Regnskapslovens alminnelige regler

Årsregnskapet fastsatt av kompetent organ

Bekreftet av representant for selskapet: HLO REVISJON & RÅDGIVNING AS

Dato for fastsettelse av årsregnskapet: 03.04.2024

Grunnlag for avgivelse

År 2023: Årsregnskapet er elektronisk innlevert
År 2022: Tall er hentet fra elektronisk innlevert årsregnskap fra 2023

Det er ikke krav til at årsregnskapet m.v. som sendes til Regnskapsregisteret er undertegnet. Kontrollen på at dette er utført ligger hos revisor/enhetens øverste organ. Sikkerheten ivaretas ved at innsender har rolle/rettighet for innsending av årsregnskapet via Altinn, og ved at det bekreftes at årsregnskapet er fastsatt av kompetent organ.

Brønnøysundregistrene, 27.04.2025



Brønnøysundregistrene

Brønnøysundregistrene Årsregnskap regnskapsåret 2023 for 915898319

Postadresse: 8910 Brønnøysund

Telefoner: Opplysningstelefonen 75 00 75 00 Telefaks 75 00 75 05

E-post: firmapost@brreg.no Internett: www.brreg.no

Organisasjonsnummer: 974 760 673



Resultatregnskap

Beløp i: NOK	Note	2023	2022
RESULTATREGNSKAP			
Inntekter			
Salgsinntekt		99 982 775	81 611 655
Annen driftsinntekt		50 000	
Sum inntekter		100 032 775	81 611 655
Kostnader			
Varekostnad	2	74 711 967	59 248 270
Lønnskostnad	3	13 661 407	14 197 993
Avskrivning av driftsmidler og immaterielle eiendeler	4	324 588	364 759
Annen driftskostnad	3	5 925 382	5 016 438
Sum kostnader		94 623 344	78 827 460
Driftsresultat		5 409 431	2 784 195
Finansinntekter og finanskostnader			
Annen renteinntekt		372 195	196 665
Annen finansinntekt		138 612	16 752
Verdiøkning markedsbaserte omløpsmidler	5	867 963	
Sum finansinntekter		1 378 770	213 417
Verdireduksjon markedsbaserte omløpsmidler			959 484
Annen rentekostnad		1 155	531
Sum finanskostnader		1 155	960 015
Netto finans		1 377 615	-746 598
Ordinært resultat før skattekostnad		6 787 046	2 037 597
Skattekostnad på resultat	6	1 183 431	640 476
Ordinært resultat etter skattekostnad		5 603 615	1 397 121
Årsresultat	7	5 603 615	1 397 121
Årsresultat etter minoritetsinteresser		5 603 615	1 397 121
Totalresultat		5 603 615	1 397 121



Resultatregnskap

Beløp i: NOK	Note	2023	2022
Overføringer og disponeringer			
Ordinært utbytte		5 000 000	3 000 000
Udekket tap			-1 337 603
Avsatt til annen egenkapital		603 615	-265 276
Sum overføringer og disponeringer		5 603 615	1 397 121



Balanse

Beløp i: NOK	Note	2023	2022
BALANSE - EIENDELER			
Anleggsmidler			
Immaterielle eiendeler			
Utsatt skattefordel	6	181 523	162 528
Sum immaterielle eiendeler		181 523	162 528
Varige driftsmidler			
Tomter, bygninger o.a. fast eiendom	4		
Maskiner og anlegg	4		
Skip og flytende installasjoner	4		
Driftsløsøre, inventar o.a. utstyr	4	1 253 000	1 118 000
Sum varige driftsmidler	4, 8	1 253 000	1 118 000
Finansielle anleggsmidler			
Andre langsiktige fordringer	9	102 500	59 000
Sum finansielle anleggsmidler		102 500	59 000
Sum anleggsmidler		1 537 023	1 339 528
Omløpsmidler			
Varer			
Sum varer	2	35 463	95 572
Fordringer			
Kundefordringer		9 399 919	3 425 838
Andre kortsiktige fordringer		125 486	29 517
Sum fordringer		9 525 405	3 455 355
Investeringer			
Markedsbaserte aksjer	5	11 918 198	10 923 903
Markedsbaserte obligasjoner	5		
Andre markedsbaserte finansielle instrumenter	5		
Sum investeringer		11 918 198	10 923 903
Bankinnskudd, kontanter og lignende			
Bankinnskudd, kontanter o.l.	10	3 741 305	11 455 669



Balanse

Beløp i: NOK	Note	2023	2022
Sum bankinnskudd, kontanter og lignende		3 741 305	11 455 669
Sum omløpsmidler		25 220 372	25 930 500
SUM EIENDELER		26 757 395	27 270 028

BALANSE - EGENKAPITAL OG GJELD

Egenkapital

Innskutt egenkapital

Aksjekapital	11	1 000 000	1 000 000
Beholdning av egne aksjer	11		
Overkurs		7 872 857	7 872 857
Sum innskutt egenkapital		8 872 857	8 872 857

Opptjent egenkapital

Annen egenkapital		603 615	
Sum opptjent egenkapital		603 615	

Sum egenkapital	7	9 476 472	8 872 857
------------------------	---	------------------	------------------

Gjeld

Langsiktig gjeld

Utsatt skatt	6		
Annen langsiktig gjeld			
Sum langsiktig gjeld		0	0

Kortsiktig gjeld

Leverandørgjeld		5 308 041	4 487 483
Betalbar skatt	6	1 202 426	526 787
Skyldig offentlige avgifter		1 280 823	2 725 573
Utbytte		5 000 000	3 000 000
Annen kortsiktig gjeld		4 489 632	7 657 327
Sum kortsiktig gjeld		17 280 922	18 397 171

Sum gjeld		17 280 922	18 397 171
------------------	--	-------------------	-------------------



Balanse

Beløp i: NOK	Note	2023	2022
SUM EGENKAPITAL OG GJELD		26 757 395	27 270 028
POSTER UTENOM BALANSEN			
Garantistillelser	8		
Pantstillelser	8		



Brønnøysundregistrene

ÅRSREGNSKAP FOR REGNSKAPSÅRET 2023 - GENERELL INFORMASJON

Journalnummer: 2024 347548

Enheten

Organisasjonsnummer: 915 898 319
Organisasjonsform: Aksjeselskap
Foretaksnavn: EE BYGG OG MONTASJE AS
Forretningsadresse: Skolmar 21
3232 SANDEFJORD

Regnskapsår

Årsregnskapets periode: 01.01.2023 - 31.12.2023

Konsern

Morselskap i konsern: Nei

Regnskapsregler

Regler for små foretak benyttet: Nei
Benyttet ved utarbeidelsen av
årsregnskapet til selskapet: Regnskapslovens alminnelige regler

Årsregnskapet fastsatt av kompetent organ

Bekreftet av representant for selskapet: HLO REVISJON & RÅDGIVNING AS
Dato for fastsettelse av årsregnskapet: 03.04.2024

Revisjon

Ekstern autorisert regnskapsfører har i løpet av regnskapsåret bistått ved den løpende regnskapsføringen eller utført andre tjenester for selskapet enn å utarbeide årsregnskapet: Ja

Grunnlag for avgivelse

År 2023: Årsregnskap er elektronisk innlevert.
År 2022: Tall er hentet fra elektronisk innlevert årsregnskap fra 2023.

Det er ikke krav til at årsregnskapet m.v. som sendes til Regnskapsregisteret er undertegnet. Kontrollen på at dette er utført ligger hos revisor/enhetens øverste organ. Sikkerheten ivaretas ved at innsender har rolle/rettighet for innsending av årsregnskapet via Altinn, og ved at det bekreftes at årsregnskapet er fastsatt av kompetent organ.

Brønnøysundregistrene, 11.04.2024



Organisasjonsnr: 915 898 319
EE BYGG OG MONTASJE AS

RESULTATREGNSKAP

Beløp i: NOK	Note	2023	2022
RESULTATREGNSKAP			
Inntekter			
Salgsinntekt		99 982 775	81 611 655
Annen driftsinntekt		50 000	
Sum inntekter		100 032 775	81 611 655
Kostnader			
Varekostnad	2	74 711 967	59 248 270
Lønnskostnad	3	13 661 407	14 197 993
Avskrivning av driftsmidler og immaterielle eiendeler	4	324 588	364 759
Annen driftskostnad	3	5 925 382	5 016 438
Sum kostnader		94 623 344	78 827 460
Driftsresultat		5 409 431	2 784 195
Finansinntekter og finanskostnader			
Annen renteinntekt		372 195	196 665
Annen finansinntekt		138 612	16 752
Verdiøkning markedsbaserte omløpsmidler	5	867 963	
Sum finansinntekter		1 378 770	213 417
Verdireduksjon markedsbaserte omløpsmidler			959 484
Annen rentekostnad		1 155	531
Sum finanskostnader		1 155	960 015
Netto finans		1 377 615	-746 598
Ordinært resultat før skattekostnad			
Skattekostnad på resultat	6	6 787 046	2 037 597
Ordinært resultat etter skattekostnad		1 183 431	640 476
Årsresultat	7	5 603 615	1 397 121
Årsresultat etter minoritetsinteresser		5 603 615	1 397 121
Totalresultat		5 603 615	1 397 121
Overføringer og disponeringer			
Ordinært utbytte		5 000 000	3 000 000
Udekket tap			-1 337 603



Avsatt til annen egenkapital	603 615	-265 276
Sum overføringer og disponeringer	5 603 615	1 397 121



Organisasjonsnr: 915 898 319
EE BYGG OG MONTASJE AS

BALANSE

Beløp i: NOK	Note	2023	2022
BALANSE - EIENDELER			
Anleggsmidler			
Immaterielle eiendeler			
Utsatt skattefordel	6	181 523	162 528
Sum immaterielle eiendeler		181 523	162 528
Varige driftsmidler			
Tomter, bygninger o.a. fast eiendom	4		
Maskiner og anlegg	4		
Skip og flytende installasjoner	4		
Driftsløsøre, inventar o. a. utstyr	4	1 253 000	1 118 000
Sum varige driftsmidler	4, 8	1 253 000	1 118 000
Finansielle anleggsmidler			
Andre langsiktige fordringer	9	102 500	59 000
Sum finansielle anleggsmidler		102 500	59 000
Sum anleggsmidler		1 537 023	1 339 528
Omløpsmidler			
Varer			
Sum varer	2	35 463	95 572
Fordringer			
Kundefordringer		9 399 919	3 425 838
Andre kortsiktige fordringer		125 486	29 517
Sum fordringer		9 525 405	3 455 355
Investeringer			
Markedsbaserte aksjer	5	11 918 198	10 923 903
Markedsbaserte obligasjoner	5		
Andre markedsbaserte finansielle instrumenter	5		
Sum investeringer		11 918 198	10 923 903
Bankinnskudd, kontanter og lignende			
Bankinnskudd, kontanter o. l.	10	3 741 305	11 455 669
Sum bankinnskudd, kontanter og lignende		3 741 305	11 455 669
Sum omløpsmidler		25 220 372	25 930 500



SUM EIENDELER		26 757 395	27 270 028
BALANSE - EGENKAPITAL OG GJELD			
Egenkapital			
Innskutt egenkapital			
Aksjekapital	11	1 000 000	1 000 000
Beholdning av egne aksjer	11		
Overkurs		7 872 857	7 872 857
Sum innskutt egenkapital		8 872 857	8 872 857
Opptjent egenkapital			
Annen egenkapital		603 615	
Sum opptjent egenkapital		603 615	
Sum egenkapital	7	9 476 472	8 872 857
Gjeld			
Langsiktig gjeld			
Utsatt skatt	6		
Annen langsiktig gjeld			
Sum langsiktig gjeld		0	0
Kortsiktig gjeld			
Leverandørgjeld		5 308 041	4 487 483
Betalbar skatt	6	1 202 426	526 787
Skyldig offentlige avgifter		1 280 823	2 725 573
Utbytte		5 000 000	3 000 000
Annen kortsiktig gjeld		4 489 632	7 657 327
Sum kortsiktig gjeld		17 280 922	18 397 171
Sum gjeld		17 280 922	18 397 171
SUM EGENKAPITAL OG GJELD		26 757 395	27 270 028
POSTER UTENOM BALANSEN			
Garantistillelser	8		
Pantstillelser	8		



Organisasjonsnr: 915 898 319
EE BYGG OG MONTASJE AS

NOTEOPPLYSNINGER - SELSKAP - alle poster oppgitt i hele tall

Note

Antall årsverk i regnskapsåret
11.00

Sum Beløp

Balanseført verdi 31.12. Varige driftsmidler Immaterielle eiend.

Konsernregnskap

Morselskapet sitt navn

Forretningskontor for morselskapet

Begrunnelse for at datterselskap er utelatt fra konsolideringen

Samlet beløp - tilknyttet selskap Årets Fjorårets

Samlet beløp - foretak i samme konsern Årets Fjorårets

Samlet beløp - foretak i samme konsern Årets Fjorårets

Samlet beløp - felles kontrollert virksomhet Årets Fjorårets

Pantstillelse Beløp

Beholdning av egne aksjer Antall Pålydende Andel av aksjek.



Årsregnskap 2023

EE Bygg Og Montasje AS

Årsberetning
Resultatregnskap
Balanse
Noter til regnskapet
Kontantstrøm
Revisjonsberetning

Org.nr.: 915 898 319



EE Bygg og Montasje AS

ÅRSBERETNING 2023

Virksomhetens art og hvor den drives

Aktivitetene til selskapet i 2023 har bestått av renovering og oppføring av bygninger. Denne virksomheten har foregått ut fra hovedkontoret i Sandefjord og har vært rettet inn mot markedet i Norge.

Selskapets utvikling, resultat og fortsatt drift

Forutsetningen for fortsatt drift er til stede, og årsregnskapet for 2023 er satt opp under denne forutsetningen. Etter styrets oppfatning gir årsregnskapet et rettviseende bilde av selskapets utvikling og stilling, samt resultatet av virksomheten for 2023. Det har ikke inntrådt forhold etter regnskapsårets utgang som er av betydning ved bedømmelse av selskapets stilling.

Forskning og utviklingsaktiviteter

Selskapet har ikke hatt kostnader til forsknings- og utviklingsaktiviteter i 2023.

Arbeidsmiljø

Arbeidsmiljøet anses for å være tilfredsstillende, og det har derfor i 2023 ikke vært iverksatt tiltak som har betydning for dette. Det har ikke vært noen tilfeller av alvorlige skader og ulykker, og sykefraværet har ikke avviket vesentlig fra tidligere. Fraværet ligger på under 5% i 2023.

Likestilling

Likestilling anses for å være tilfredsstillende ivaretatt, og det har derfor i 2023 ikke vært iverksatt tiltak som har betydning for dette. Av totalt 11 ansatte er fordelingen 11 menn. Bedriften vil gå aktivt ut og oppfordre begge kjønn til å søke ved ledig stilling.

Ytre miljø

Selskapets virksomhet påvirker ikke det ytre miljø utover det som aksepteres fra denne bransjen. De tiltak som sikrer dette blir løpende fulgt opp.

Redegjørelse for den fremtidige utvikling.

Styret kjenner ikke til forhold som gjelder markedsforhold og prisutvikling som er av interesse for å bedømme regnskapet ut over hva som er nevnt ovenfor.

Styret er av den oppfatning at alt ligger til rette for å opprettholde både inntjening og finansiell stilling i tiden fremover.



Styreansvarsforsikring

Styret har ingen styreansvarsforsikring.

Åpenhetsloven


Selskapets redegjørelse etter åpenhetsloven er publisert på www.eebygg.no.

Resultatdisponering

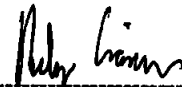
Styret foreslår at årets resultat kr 5.603.615 disponeres slik:

Til annen egenkapital	603.615
Til utbytte	<u>5.000.000</u>
Sum overført / disponert	5.603.615

Sandefjord, den 3. april 2024



Roger Elgsaas
Styrets leder



Helge Gåsemyr
Styremedlem / daglig leder



RESULTATREGNSKAP

EE BYGG OG MONTASJE AS

DRIFTSINTEKTER OG DRIFTSKOSTNADER	Note	2023	2022
Salgsinntekt		99 982 775	81 611 655
Annen driftsinntekt		50 000	0
Sum driftsinntekter		100 032 775	81 611 655
Varekostnad	2	74 711 967	59 248 270
Lønnskostnad	3	13 661 407	14 197 993
Avskrivning av driftsmidler og immaterielle eiendeler	4	324 588	364 759
Annen driftskostnad	3	5 925 382	5 016 438
Sum driftskostnader		94 623 344	78 827 460
Driftsresultat		5 409 431	2 784 195
FINANSINTEKTER OG FINANSKOSTNADER			
Annen renteinntekt		372 195	196 665
Annen finansinntekt		138 612	16 752
Verdøkning markedsbaserte omløpsmidler	5	867 963	0
Verdireduksjon markedsbaserte omløpsmidler		0	959 484
Annen rentekostnad		1 155	531
Resultat av finansposter		1 377 615	-746 598
Resultat før skattekostnad		6 787 046	2 037 597
Skattekostnad på resultat	6	1 183 431	640 476
Årsresultat	7	5 603 615	1 397 121
OVERFØRINGER			
Overføring overkurs		0	-1 337 603
Avsatt til utbytte		5 000 000	3 000 000
Avsatt til annen egenkapital		603 615	-265 276
Sum overføringer		5 603 615	1 397 121



BALANSE

EE BYGG OG MONTASJE AS

EIENDELER	Note	2023	2022
ANLEGGSMIDLER			
IMMATERIELLE EIENDELER			
Utsatt skattefordel	6	181 523	162 528
Sum immaterielle eiendeler		181 523	162 528
VARIGE DRIFTSMIDLER			
Driftsløsøre, inventar o.a. utstyr	4	1 253 000	1 118 000
Sum varige driftsmidler	4, 8	1 253 000	1 118 000
FINANSIELLE ANLEGGSMIDLER			
Andre langsiktige fordringer	1	102 500	59 000
Sum finansielle anleggsmidler		102 500	59 000
Sum anleggsmidler		1 537 023	1 339 528
OMLØPSMIDLER			
Lager av varer og annen beholdning	2	35 463	95 572
FORDRINGER			
Kundefordringer		9 399 919	3 425 838
Andre kortsiktige fordringer		125 486	29 517
Sum fordringer		9 525 405	3 455 355
INVESTERINGER			
Markedsbaserte aksjer	5	11 918 198	10 923 903
Sum investeringer		11 918 198	10 923 903
Bankinnskudd, kontanter o.l.	9	3 741 305	11 455 669
Sum omløpsmidler		25 220 372	25 930 500
Sum eiendeler		26 757 395	27 270 028



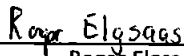
BALANSE

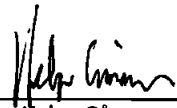
EE BYGG OG MONTASJE AS

EGENKAPITAL OG GJELD	Note	2023	2022
EGENKAPITAL			
INNSKUTT EGENKAPITAL			
Aksjekapital	10	1 000 000	1 000 000
Overkurs		7 872 857	7 872 857
Sum innskutt egenkapital		8 872 857	8 872 857
OPPTJENT EGENKAPITAL			
Annen egenkapital		603 615	0
Sum opptjent egenkapital		603 615	0
Sum egenkapital	7	9 476 472	8 872 857
GJELD			
AVSETNING FOR FORPLIKTELSER			
ANNEN LANGSIKTIG GJELD			
KORTSIKTIG GJELD			
Leverandørgjeld		5 308 041	4 487 483
Betalbar skatt	6	1 202 426	526 787
Skyldig offentlige avgifter		1 280 823	2 725 573
Utbytte		5 000 000	3 000 000
Annen kortsiktig gjeld		4 489 632	7 657 327
Sum kortsiktig gjeld		17 280 922	18 397 171
Sum gjeld		17 280 922	18 397 171
Sum egenkapital og gjeld		26 757 395	27 270 028

03.04.2024

Styret i EE Bygg Og Montasje AS


Roger Elgsaas
styreleder


Helge Gåsemyr
styremedlem/daglig leder



Regnskapsprinsipper

Årsregnskapet er satt opp i samsvar med regnskapsloven og NRS 8 - God regnskapsskikk.

DRIFTSINTEKTER

Inntektsføring ved salg av varer skjer på leveringstidspunktet. Tjenester inntektsføres etter hvert som de leveres.

SKATT

Skattekostnaden i resultatregnskapet omfatter både periodens betalbare skatt og endring i utsatt skatt. Utsatt skatt er beregnet med 22 % på grunnlag av de midlertidige forskjeller som eksisterer mellom regnskapsmessige og skattemessige verdier, samt ligningsmessig underskudd til fremføring ved utgangen av regnskapsåret. Skatteøkende og skattereduserende midlertidige forskjeller som reverserer eller kan reverseres i samme periode er utlignet og nettoført.

KLASSIFISERING OG VURDERING AV ANLEGGSMIDLER

Anleggsmidler omfatter eiendeler bestemt til varig eie og bruk. Anleggsmidler er vurdert til anskaffelseskost. Varige driftsmidler balanseføres og avskrives over driftsmidlets økonomiske levetid. Varige driftsmidler nedskrives til gjenvinnbart beløp ved verdifall som forventes ikke å være forbigående. Gjenvinnbart beløp er det høyeste av netto salgsverdi og verdi i bruk. Verdi i bruk er nåverdi av fremtidige kontantstrømmer knyttet til eiendelen. Nedskrivningen reverseres når grunnlaget for nedskrivningen ikke lenger er til stede.

KLASSIFISERING OG VURDERING AV OMLØPSMIDLER

Omløpsmidler og kortsiktig gjeld omfatter normalt poster som forfaller til betaling innen ett år etter balansedagen, samt poster som knytter seg til varekretsløpet. Omløpsmidler vurderes til laveste verdi av anskaffelseskost og virkelig verdi.

VARER

Varer er vurdert til det laveste av anskaffelseskost og netto salgsverdi.

FORDRINGER

Kundefordringer og andre fordringer oppføres til pålydende etter fradrag for avsetning til forventet tap. Avsetning til tap gjøres på grunnlag av en individuell vurdering av de enkelte fordringene.

ANLEGGSKONTRAKTER

Arbeid under utførelse knyttet til fastpriskontrakter med lang tilvirkningstid vurderes etter løpende avregnings metode uten fortjeneste.

Note 1 Leasing/-leieavtaler

Selskapet leaser biler og driftsløsøre hvor leasingavtalene utløper i perioden 2024 - 2026. Årlig leie på avtaler som løper pr. 31.12.2023 er ca kr 260 000.

Forskuddsleie leasing er medtatt som andre langsiktige fordringer med kr 102 500. Utgiftsføres over kontraktens lengde og er inkludert i årlig leie over.

Selskapet har inngått en langsiktig leiekontrakt på lokalene.



Note 2 Varelager - prosjektbeholdning

Selskapets varebeholdning er vurder til anskaffelseskost.

	2023	2022
Anlegg under utførelse, minimumskost	15 737 000	26 281 000
Andel indirekte kostnader og fortjeneste	3 201 000	- 193 000
Verdi produksjon	18 938 000	26 088 000
Hittil fakturert	- 19 669 000	-30 483 000
Netto balanseverdi	-731 000	-4 395 000
Balanseklassifikasjon		
Opptjent ikke fakturert	831 000	853 000
Forskudd fra kunder (medtatt som annen kortsiktig gjeld)	-1 562 000	-5 248 000
Netto balanseverdi	-731 000	-4 395 000

Note 3 Lønnskostnader og ytelser, godtgjørelser til daglig leder, styret og revisor

LØNSSKOSTNADER

	2023	2022
Lønninger	11 296 812	11 643 199
Arbeidsgiveravgift	1 706 927	1 715 200
Pensjonskostnader	634 134	621 762
Andre ytelser	23 534	217 832
Sum	13 661 407	14 197 993

Selskapet har i 2023 sysselsatt 11 årsverk.

PENSJONSFORPLIKTELSE

Selskapet er pliktig til å ha tjenestepensjonsordning etter lov om obligatorisk tjenestepensjon. Selskapets pensjonsordninger tilfredsstiller kravene i denne lov.

YTELSER TIL LEDEDE PERSONER

	Daglig leder	Styret
Lønn	1 075 200	0
Annen godtgjørelse	10 484	0
Sum	1 085 684	0

REVISOR

Kostnadsført revisjonshonorar for 2023 utgjør kr 124 100 ekskl. mva. I tillegg kommer honorar for andre tjenester med kr 27 300 ekskl. mva.



Note 4 Anleggsmidler

	Driftsløsøre, inventar ol.	Sum
Anskaffelseskost pr. 01.01.23	2 588 441	2 588 441
+ Tilgang kjøpte driftsmidler	459 589	459 589
- Avgang i året	318 344	318 344
= Anskaffelseskost 31.12.23	2 729 686	2 729 686
Akkumulerte avskrivninger 31.12.23	1 476 686	1 476 686
= Bokført verdi 31.12.23	1 253 000	1 253 000
Årets ordinære avskrivninger	324 589	324 589
Økonomisk levetid	3-7 år	

Note 5 Markedsbaserte verdipapirer

	Anskaffelses- kost	Markeds- verdi	Balanseført verdi	Resultatført verdiendring
Markedsbaserte aksjer				
Norske Aksjer	293 357	370 783	370 783	37 694
Aksje/rentefond	9 991 271	11 547 415	11 547 415	830 269
Sum markedsbaserte aksjer	10 284 628	11 918 198	11 918 198	867 963

Markedsbaserte verdipapirer er verdsatt til virkelig verdi. Virkelig verdi er fastsatt i henhold til verdien som er observerbar i markedet på balansedagen.



Note 6 Skatt

Årets skattekostnad	2023	2022
Resultatført skatt på ordinært resultat:		
Betalbar skatt	1 202 426	526 787
Endring i utsatt skattefordel	-18 995	113 689
Skattekostnad ordinært resultat	1 183 431	640 476
Skattepliktig inntekt:		
Resultat før skatt	6 787 046	2 037 595
Permanente forskjeller	-954 298	1 025 809
Endring i midlertidige forskjeller	86 348	-516 769
Skattepliktig inntekt	5 919 097	2 546 635
Betalbar skatt i balansen:		
Betalbar skatt på årets resultat	1 202 426	526 787
Sum betalbar skatt i balansen	1 202 426	526 787

Skatteeffekten av midlertidige forskjeller som har gitt opphav til utsatt skatt og utsatte skattefordeler, spesifisert på typer av midlertidige forskjeller

	2023	2022	Endring
Varige driftsmidler	137 894	66 242	-71 652
Avsetninger mv	-963 000	-805 000	158 000
Sum	-825 106	-738 758	86 348
Grunnlag for utsatt skattefordel	-825 106	-738 758	86 348
Utsatt skattefordel (22 %)	-181 523	-162 527	18 997

Note 7 Egenkapital

	Aksjekapital	Overkurs	Annen Innskutt egenkapital	Annen egenkapital	Sum egenkapital
Pr. 31.12.2022	1 000 000	7 872 857	0	0	8 872 857
Årets resultat				5 603 615	5 603 615
Utbytte				-5 000 000	-5 000 000
Pr 31.12.2023	1 000 000	7 872 857	0	603 615	9 476 472



Note 8 Pantstillelser og garantier

	31.12.2023	31.12.2022
Regnskapsført verdi av pantsikrede eiendeler		
Kundefordringer	8 568 919	2 572 838
Driftstilbehør	1 253 000	1 118 000
Varelager	35 4630	95 572
Sum	9 857 382	3 786 410
Garantiansvar	5 801 270	9 509 898

Note 9 Bankinnskudd

Innestående midler på skattetrekkskonto (bundne midler) er på kr. 454 618.

Note 10 Aksjonærer

Aksjekapitalen i EE Bygg Og Montasje AS pr. 31.12 består av:

	Antall	Pålydende	Bokført
Ordinære aksjer	30 000	33,33	1 000 000
Sum	30 000		1 000 000

Eierstruktur

Aksjonærer i % pr. 31.12:

	Ordinære	Eierandel	Stemmeandel
CRT Holding AS	15 000	50,00	50,00
HOG Holding AS	15 000	50,00	50,00
Totalt antall aksjer	30 000	100,00	100,00



EE Bygg og Montasje AS

Kontantstrømanalyse

Indirekte metode	2023	2022
Kontantstrømmer fra operasjonelle aktiviteter		
Resultat før skattekostnad	6 787 046	2 037 597
- periodens betalte skatt	-526 787	-2 806 875
+/- tap/gevinst ved salg av anleggsmidler	-50 000	0
+ ordinære avskrivninger	324 588	364 759
+ nedskrivning av anleggsmidler	0	0
+/- endring i varelager (VIA/ferdigvarer)	60 109	-4 541
+/- endring i kundefordringer	-5 974 081	15 452 855
+/- endring i leverandørgjeld	820 558	-4 863 757
+/- resultatandel i DS, TS eller FKV	0	0
+/- forskjell mellom kostnadsført pensjon og inn-/utbetalinger i pensjonsordn.	0	0
+/- effekt av valutaendringer	0	0
+/- endring i andre tidsavgrensninger	-5 702 708	-777 785
= netto kontantstrøm fra operasjonelle aktiviteter	<u>-4 261 275</u>	<u>9 402 253</u>
Kontantstrømmer fra investeringsaktiviteter		
+ innbetaling ved salg av varige driftsmidler	50 000	0
- utbetaling ved kjøp av varige driftsmidler	-459 589	-449 759
+ innbetalinger ved salg av aksjer og andeler i andre foretak	0	8 106
- utbetalinger ved kjøp av aksjer og andeler i andre foretak	0	0
+ innbetaling ved salg av andre investeringer	0	0
- utbetaling ved kjøp av andre investeringer	0	0
+/- endring i langsiktige fordringer	-43 500	0
= netto kontantstrøm fra investeringsaktiviteter	<u>-453 089</u>	<u>-441 653</u>
Kontantstrømmer fra finansieringsaktiviteter		
+ innbetaling ved opptak av ny langsiktig gjeld	0	0
- utbetaling ved nedbetaling av langsiktig gjeld	0	0
+/- inn-/utbetaling ved opptak av ny kortsiktig gjeld	0	0
+ innbetaling av egenkapital	0	0
- tilbakebetaling av egenkapital	0	0
- utbetalinger av utbytte	-3 000 000	-8 000 000
+ innbetalinger av utbytte	0	0
+ innbetaling av aksjonærbidrag	0	0
+ innbetalinger av konsernbidrag	0	0
- utbetalinger av konsernbidrag	0	0
= netto kontantstrøm fra finansieringsaktiviteter	<u>-3 000 000</u>	<u>-8 000 000</u>
+/- effekt av valutakursendringer på likvider	0	0
= Netto endring i likvider	-7 714 364	960 600
+/- Beholdning av likvider ved periodens begynnelse	11 455 669	10 495 069
= Beholdning av likvider ved periodens slutt	<u>3 741 305</u>	<u>11 455 669</u>

Årsoppgjør 2023

Organisasjonsnr.: 915 898 319



revisjon & rådgivning

Til generalforsamlingen i EE Bygg og Montasje AS

Uavhengig revisors beretning for 2023

Konklusjon

Vi har revidert EE Bygg og Montasje AS sitt årsregnskap som viser et overskudd på kr 5 603 615. Årsregnskapet består av balanse per 31. desember 2023, resultatregnskap og kontantstrømoppstilling for regnskapsåret avsluttet per denne datoen og noter til årsregnskapet, herunder et sammendrag av viktige regnskapsprinsipper.

Etter vår mening

- oppfyller årsregnskapet gjeldende lovkrav, og
- gir årsregnskapet et rettviseende bilde av selskapets finansielle stilling per 31. desember 2023 og av dets resultat og kontantstrømmer for regnskapsåret avsluttet per denne datoen i samsvar med regnskapslovens regler og god regnskapsskikk i Norge.

Grunnlag for konklusjonen

Vi har gjennomført revisjonen i samsvar med de internasjonale revisjonsstandardene International Standards on Auditing (ISA-ene). Våre oppgaver og plikter i henhold til disse standardene er beskrevet nedenfor under Revisors oppgaver og plikter ved revisjonen av årsregnskapet. Vi er uavhengige av selskapet slik det kreves i lov, forskrift og International Code of Ethics for Professional Accountants (inkludert internasjonale uavhengighetsstandarder) utstedt av the International Ethics Standards Board for Accountants (IESBA-reglene), og vi har overholdt våre øvrige etiske forpliktelser i samsvar med disse kravene. Innhentet revisjonsbevis er etter vår vurdering tilstrekkelig og hensiktsmessig som grunnlag for vår konklusjon.

Øvrig informasjon

Styret og daglig leder (ledelsen) er ansvarlig for informasjonen i årsberetningen. Vår konklusjon om årsregnskapet ovenfor dekker ikke informasjonen i årsberetningen.

I forbindelse med revisjonen av årsregnskapet er det vår oppgave å lese årsberetningen. Formålet er å vurdere hvorvidt det foreligger vesentlig inkonsistens mellom årsberetningen og årsregnskapet og den kunnskap vi har opparbeidet oss under revisjonen av årsregnskapet, eller hvorvidt informasjon i årsberetningen ellers fremstår som vesentlig feil. Vi har plikt til å rapportere dersom årsberetningen fremstår som vesentlig feil. Vi har ingenting å rapportere i så henseende.

Basert på kunnskapen vi har opparbeidet oss i revisjonen, mener vi at årsberetningen

- er konsistent med årsregnskapet og
- inneholder de opplysninger som skal gis i henhold til gjeldende lovkrav.





revisjon & rådgivning

Ledelsens ansvar for årsregnskapet

Ledelsen er ansvarlig for å utarbeide årsregnskapet og for at det gir et rettviseende bilde i samsvar med regnskapslovens regler og god regnskapsskikk i Norge. Ledelsen er også ansvarlig for slik intern kontroll som den finner nødvendig for å kunne utarbeide et årsregnskap som ikke inneholder vesentlig feilinformasjon, verken som følge av misligheter eller utilsiktede feil.

Ved utarbeidelsen av årsregnskapet må ledelsen ta standpunkt til selskapets evne til fortsatt drift og opplyse om forhold av betydning for fortsatt drift. Forutsetningen om fortsatt drift skal legges til grunn for årsregnskapet så lenge det ikke er sannsynlig at virksomheten vil bli avvirket.

Revisors oppgaver og plikter ved revisjonen av årsregnskapet

Vårt mål er å oppnå betryggende sikkerhet for at årsregnskapet som helhet ikke inneholder vesentlig feilinformasjon, verken som følge av misligheter eller utilsiktede feil, og å avgi en revisjonsberetning som inneholder vår konklusjon. Betryggende sikkerhet er en høy grad av sikkerhet, men ingen garanti for at en revisjon utført i samsvar med ISA-ene, alltid vil avdekke vesentlig feilinformasjon som eksisterer. Feilinformasjon kan oppstå som følge av misligheter eller utilsiktede feil. Feilinformasjon blir vurdert som vesentlig dersom den enkeltvis eller samlet med rimelighet kan forventes å påvirke økonomiske beslutninger som brukerne foretar basert på årsregnskapet EE Bygg og Montasje AS.

For videre beskrivelse av revisors oppgaver og plikter vises det til:

<https://revisorforeningen.no/revisjonsberetninger>

Sandefjord, 03. april 2024
HLO revisjon & rådgivning AS

Yngvar Hern
statsautorisert revisor

