



ÅRSREGNSKAPET FOR REGNSKAPSÅRET 2018 - GENERELL INFORMASJON

Enheten

Organisasjonsnummer: 914 114 004
Organisasjonsform: Aksjeselskap
Foretaksnavn: LAZY DAYS AS
Forretningsadresse: Liakollveien 1
1259 OSLO

Regnskapsår

Årsregnskapets periode: 01.01.2018 - 31.12.2018

Konsern

Morselskap i konsern: Nei

Regnskapsregler

Regler for små foretak benyttet: Ja
Benyttet ved utarbeidelsen av årsregnskapet til selskapet: Regnskapslovens alminnelige regler

Årsregnskapet fastsatt av kompetent organ

Bekreftet av representant for selskapet: Satinder Vir Singh
Dato for fastsettelse av årsregnskapet: 30.06.2019

Grunnlag for avgivelse

År 2018: Årsregnskapet er elektronisk innlevert
År 2017: Tall er hentet fra elektronisk innlevert årsregnskap fra 2018

Det er ikke krav til at årsregnskapet m.v. som sendes til Regnskapsregisteret er undertegnet. Kontrollen på at dette er utført ligger hos revisor/enhetens øverste organ. Sikkerheten ivaretas ved at innsender har rolle/rettighet for innsending av årsregnskapet via Altinn, og ved at det bekreftes at årsregnskapet er fastsatt av kompetent organ.

Brønnøysundregistrene, 05.11.2020



Resultatregnskap

Beløp i: NOK	Note	2018	2017
RESULTATREGNSKAP			
Inntekter			
Annen driftsinntekt		685 969	1 076 360
Sum inntekter		685 969	1 076 360
Kostnader			
Avskrivning på varige driftsmidler og immaterielle eiendeler	7	148 000	148 000
Annen driftskostnad	2	668 312	1 021 386
Sum kostnader		816 312	1 169 386
Driftsresultat		-130 343	-93 026
Finansinntekter og finanskostnader			
Annen renteinntekt		1	12
Sum finansinntekter		1	12
Netto finans		1	12
Ordinært resultat før skattekostnad		-130 342	-93 014
Skattekostnad på ordinært resultat	3	3 393	-21 156
Ordinært resultat etter skattekostnad		-133 735	-71 858
Årsresultat		-133 735	-71 858
Årsresultat etter minoritetsinteresser		-133 735	-71 858
Totalresultat		-133 735	-71 858
Overføringer og disponeringer			
Udekket tap		-133 735	-71 858
Overføringer til/fra annen egenkapital			
Sum overføringer og disponeringer		-133 735	-71 858



Balanse

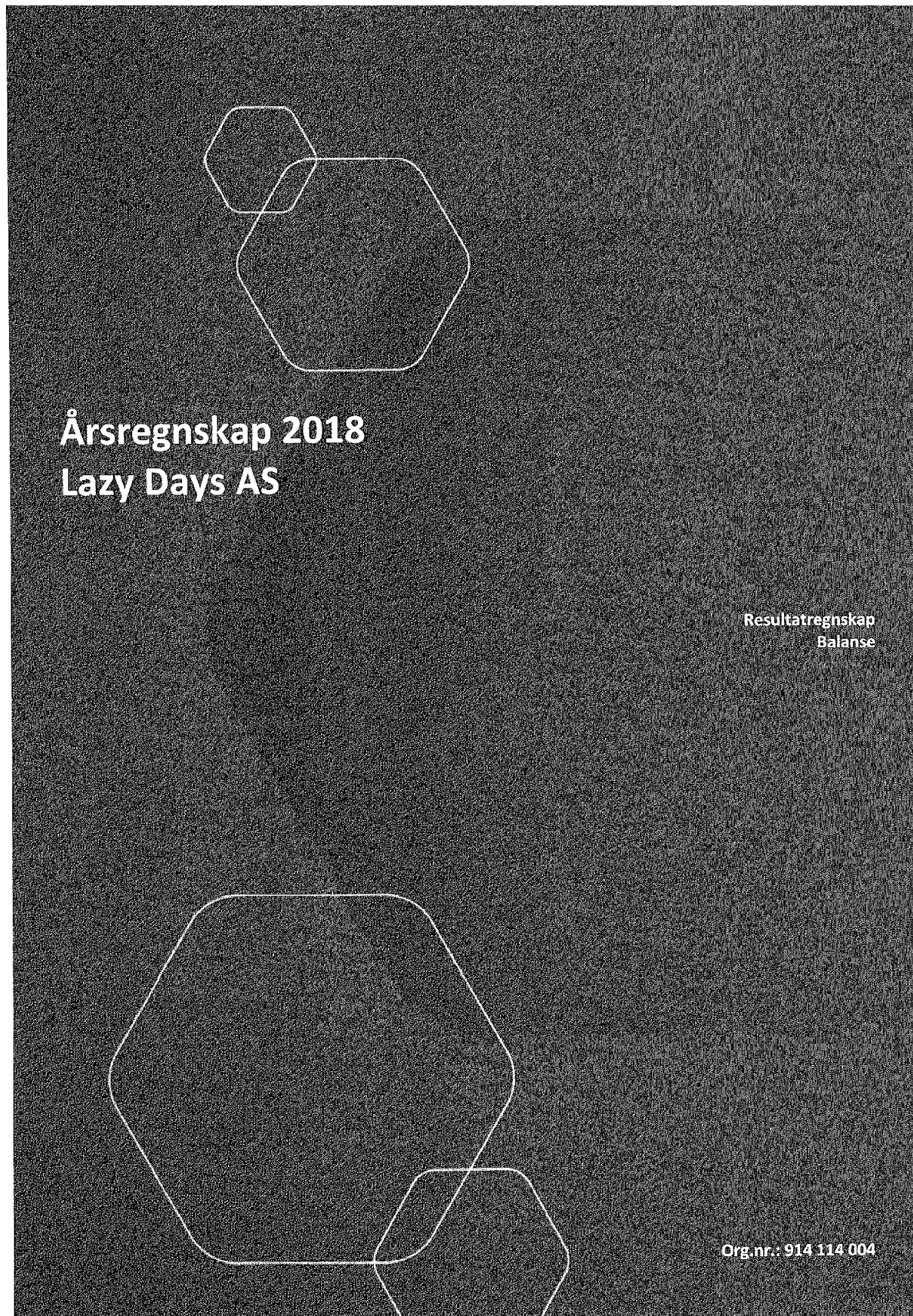
Beløp i: NOK	Note	2018	2017
BALANSE - EIENDELER			
Anleggsmidler			
Immaterielle eiendeler			
Utsatt skattefordel	3		3 393
Sum immaterielle eiendeler			3 393
Varige driftsmidler			
Tomter, bygninger og annen fast eiendom	7		
Driftsløsøre, inventar, verktøy, kontormaskiner og lignende	7	148 000	296 000
Sum varige driftsmidler		148 000	296 000
Finansielle anleggsmidler			
Lån til foretak i samme konsern	6	213 527	115 762
Sum finansielle anleggsmidler		213 527	115 762
Sum anleggsmidler		361 527	415 155
Omløpsmidler			
Varer			
Fordringer			
Andre fordringer		3 750	
Konsernfordringer	6	976 777	407 631
Sum fordringer		980 527	407 631
Bankinnskudd, kontanter og lignende			
Bankinnskudd, kontanter og lignende		30	5 149
Sum bankinnskudd, kontanter og lignende		30	5 149
Sum omløpsmidler		980 556	412 780
SUM EIENDELER		1 342 083	827 935

BALANSE - EGENKAPITAL OG GJELD



Balanse

Beløp i: NOK	Note	2018	2017
Egenkapital			
Innskutt egenkapital			
Selskapskapital	4, 5	30 000	30 000
Annen innskutt egenkapital	5	74 301	74 301
Sum innskutt egenkapital		104 301	104 301
Opptjent egenkapital			
Annen egenkapital	5		71 053
Udekket tap	5	201 377	138 695
Sum opptjent egenkapital		-201 377	-67 642
Sum egenkapital		-97 076	36 659
Sum langsiktig gjeld		0	0
Kortsiktig gjeld			
Leverandørgjeld		1 439 159	791 276
Betalbar skatt	4		
Sum kortsiktig gjeld		1 439 159	791 276
Sum gjeld		1 439 159	791 276
SUM EGENKAPITAL OG GJELD		1 342 083	827 935



Årsregnskap 2018
Lazy Days AS

Resultatregnskap
Balanse

Org.nr.: 914 114 004



RESULTATREGNSKAP

LAZY DAYS AS

DRIFTSINNEKTER OG DRIFTSKOSTNADER	Note	2018	2017
Annen driftsinntekt		685 969	1 076 360
Sum driftsinntekter		685 969	1 076 360
Ordinære avskrivninger	7	148 000	148 000
Annen driftskostnad	2	668 312	1 021 386
Sum driftskostnader		816 312	1 169 386
Driftsresultat		-130 343	-93 026
FINANSINNEKTER OG FINANSKOSTNADER			
Annen renteinntekt		1	12
Resultat av finansposter		1	12
Ordinært resultat før skattekostnad		-130 342	-93 014
Skattekostnad på ordinært resultat	3	3 393	-21 156
Ordinært resultat		-133 735	-71 858
Årsresultat		-133 735	-71 858
OVERFØRINGER			
Overført til udekket tap		133 735	71 858
Sum overføringer		-133 735	-71 858

LAZY DAYS AS

SIDE 2





BALANSE				
LAZY DAYS AS				
EIENDELER	Note	2018	2017	
ANLEGGSMIDLER				
IMMATERIELLE EIENDELER				
Utsatt skattefordel	3	0	3 393	
Sum immaterielle eiendeler		0	3 393	
VARIGE DRIFTSMIDLER				
Driftsløsøre, inventar o.a. utstyr	7	148 000	296 000	
Sum varige driftsmidler		148 000	296 000	
FINANSIELLE ANLEGGSMIDLER				
Lån til foretak i samme konsern	6	213 527	115 762	
Sum finansielle anleggsmidler		213 527	115 762	
Sum anleggsmidler		361 527	415 155	
OMLØPSMIDLER				
FORDRINGER				
Andre kortsiktige fordringer		3 750	0	
Konsernfordringer	6	976 777	407 631	
Sum fordringer		980 527	407 631	
Bankinnskudd, kontanter o.l.		30	5 149	
Sum omløpsmidler		980 556	412 780	
Sum eiendeler		1 342 083	827 935	



BALANSE			
LAZY DAYS AS			
EGENKAPITAL OG GJELD	Note	2018	2017
EGENKAPITAL			
INNSKUTT EGENKAPITAL			
Aksjekapital	4, 5	30 000	30 000
Annen innskutt egenkapital	5	74 301	74 301
Sum innskutt egenkapital		104 301	104 301
OPPTJENT EGENKAPITAL			
Annen egenkapital	5	0	71 053
Udekket tap	5	-201 377	-138 695
Sum opptjent egenkapital		-201 377	-67 642
Sum egenkapital		-97 076	36 659
GJELD			
KORTSIKTIG GJELD			
Leverandørgjeld		1 439 159	791 276
Sum kortsiktig gjeld		1 439 159	791 276
Sum gjeld		1 439 159	791 276
Sum egenkapital og gjeld		1 342 083	827 935

Oslo, 25. juni 2019
Styret i Lazy Days AS


Satinder Vir Singh
styreleder/daglig leder


Subeen Vir Randhawa
styremedlem



Noter til regnskapet for Lazy Days AS

Note 1 - Regnskapsprinsipper

Årsregnskapet er satt opp i samsvar med regnskapsloven og god regnskapsskikk for små foretak.

Salgsinntekter

Inntektsføring ved salg av varer skjer på leveringstidspunktet. Tjenester inntektsføres i takt med utførelsen. Andelen av salgsinntekter som knytter seg til fremtidige serviceytelser balanseføres som uopptjent inntekt ved salget, og inntektsføres deretter i takt med levering av ytelsene.

Klassifisering og vurdering av balanseposter

Omløpsmidler og kortsiktig gjeld omfatter poster som forfaller til betaling innen ett år etter balansedagen, samt poster som knytter seg til varekretsløpet. Øvrige poster er klassifisert som anleggsmiddel/langsiktig gjeld.

Omløpsmidler vurderes til laveste av anskaffelseskost og virkelig verdi. Kortsiktig gjeld balanseføres til nominelt beløp på etableringstidspunktet.

Anleggsmidler vurderes til anskaffelseskost, men nedskrives til virkelig verdi ved verdifall som ikke forventes å være forbigående. Anleggsmidler med begrenset økonomisk levetid avskrives planmessig. Langsiktig gjeld balanseføres til nominelt beløp på etableringstidspunktet.

Fordringer

Kundefordringer og andre fordringer er oppført i balansen til pålydende etter fradrag for avsetning til forventet tap. Avsetning til tap gjøres på grunnlag av individuelle vurderinger av de enkelte fordringene. I tillegg gjøres det for øvrige kundefordringer en uspesifisert avsetning for å dekke antatt tap.

Varige driftsmidler

Varige driftsmidler balanseføres og avskrives over driftsmidlets forventede økonomiske levetid. Direkte vedlikehold av driftsmidler kostnadsføres løpende under driftskostnader, mens påkostninger eller forbedringer tillegges driftsmidlets kostpris og avskrives i takt med driftsmidlet. Dersom gjenvinnbart beløp av driftsmiddelet er lavere enn balanseført verdi foretas nedskrivning til gjenvinnbart beløp. Gjenvinnbart beløp er det høyeste av netto salgsverdi og verdi i bruk. Verdi i bruk er nåverdien av de fremtidige kontantstrømmene som eiendelen vil generere.

Skatter

Skattekostnaden i resultatregnskapet omfatter både periodens betalbare skatt og endring i utsatt skatt. Utsatt skatt er beregnet med 22% på grunnlag av de midlertidige forskjeller som eksisterer mellom regnskapsmessige og skattemessige verdier, samt ligningsmessig underskudd til fremføring ved utgangen av regnskapsåret. Skatteøkende og skattereduserende midlertidige forskjeller som reverserer eller kan reversere i samme periode er utlignet og nettoført. Netto utsatt skattefordel balanseføres i den grad det er sannsynlig at denne kan bli nyttiggjort.



Noter til regnskapet for Lazy Days AS

Note 2 - Ansatte, godtgjørelser m.v.

Selskapet har i regnskapsåret sysselsatt 0 årsverk

Selskapet har fravalgt revisjon og har derfor ingen kostnader knyttet til dette.

Note 3 - Skatt

Positive midlertidige forskjeller mellom finansregnskapet og skatteregnskapet danner grunnlaget for beregning av utsatt skatt i balansen. Negative midlertidige forskjeller som oppstår fra poster der den regnskapsmessige verdien er lavere enn den skattemessige representerer en fremtidig skattefordel. Det er brukt en skatteprosent på 23 %.

<i>Årets skattegrunnlag:</i>	
Ordinært resultat før skattekostnad	-130.342
Permanente forskjeller	0
Endring midlertidige forskjeller	-3.801
Alminnelig inntekt	-134.143
Mottatt konsernbidrag	0
= Årets skattemessige resultat	-134.143

Positive/-negative forskjeller knyttet til:

	31.12.2017	31.12.2018	Endring
Driftsmidler	-19.005	-15.204	-3.801
Sum midlertidige forskjeller	-19.005	-15.204	-3.801
Fremførbart underskudd	0	-134.143	134.143
Beregningsgrunnlag utsatt skatt	-19.005	149.347	130.342
Utsatt skattefordel pr. 31.12 (23 % / 22 %)	-4.371	-32.856	28.485

I henhold til God regnskapsskikk for små foretak balanseføres ikke utsatt skattefordel.

Årets skattekostnad består av:

Betalbar skatt	0
Endring i utsatt skattefordel	3.393
Sum skattekostnad	3.393

Note 4 - Antall aksjer, aksjeeiere m.v.

Aksjonærer	Antall aksjer	Eierandel	Stemmandel
Leatherman Norway AS	30	100 %	100 %

Aksjekapitalen på kr. 30.000 består av 30 aksjer pålydende kr 1.000. Det er ikke forskjellige aksjeklasser i selskapet. Selskapet eies 100 % av morselskapet Leatherman Norway AS som er 100 % eid av Oslo Hus AS. Oslo Hus AS utarbeider konsernregnskap, og selskapet inngår i konsolideringen. Forretningskontoret til Oslo hus AS er i Liakollveien 1, 1259 Oslo hvor en ved henvendelse kan få utlevert konsernregnskapet.



Noter til regnskapet for Lazy Days AS

Note 5 - Egenkapital

	Aksjekapital	Annen innskutt Egenkapital	Annen Egenkapital	Udekket tap	Sum
Egenkapital 01.01.2018	30.000	74.301	71.053	-138.695	36.659
Årsresultat	0	0	0	-133.735	-133.735
Overført udekket tap	0	0	-71.053	71.053	0
Mottatt konsernbidrag	0	0	0	0	0
Egenkapital 31.12.2018	30.000	74.301	0	-201.377	-97.076

Selskapets aksjekapital er tapt, og styrets handlingsplikt er inntrådt. Styret mener at videre drift av selskapet sammen med bidrag fra mor/søsterselskap vil kunne gjenvinne egenkapital. Årsregnskapet er derfor fastsatt etter forutsetning om fortsatt drift

Note 6 - Transaksjoner med nærstående

Fordringer

	2018	2017
Lån til foretak i samme konsern	213.527	115.762
Konsernfordringer	976.777	407.631
Sum	1.190.304	523.393

Note 7 - Varige driftsmidler

	Driftsløsøre, inventar mm
Anskaffelseskost 1.1.18	740.000
Tilgang	0
Avgang	0
Anskaffelseskost 31.12.18	740.000
Akkumulert avskrivning 31.12.18	592.000
Bokført verdi 31.12.18	148.000
Årets avskrivning	148.000
Økonomisk levetid	5 år
Avskrivningsplan	Lineær
Avskrivningssats	20 %