



ÅRSREGNSKAPET FOR REGNSKAPSÅRET 2020 - GENERELL INFORMASJON

Enheten

Organisasjonsnummer: 911 722 879
Organisasjonsform: Aksjeselskap
Foretaksnavn: BERGEN FIBER AS
Forretningsadresse: Kokstadflaten 35
5257 KOKSTAD

Regnskapsår

Årsregnskapets periode: 01.01.2020 - 31.12.2020

Konsern

Morselskap i konsern: Nei

Regnskapsregler

Regler for små foretak benyttet: Nei
Benyttet ved utarbeidelsen av årsregnskapet til selskapet: Regnskapslovens alminnelige regler

Årsregnskapet fastsatt av kompetent organ

Bekreftet av representant for selskapet: Tore Nyhammer
Dato for fastsettelse av årsregnskapet: 06.05.2021

Grunnlag for avgivelse

År 2020: Årsregnskapet er elektronisk innlevert
År 2019: Tall er hentet fra elektronisk innlevert årsregnskap fra 2020

Det er ikke krav til at årsregnskapet m.v. som sendes til Regnskapsregisteret er undertegnet. Kontrollen på at dette er utført ligger hos revisor/enhetens øverste organ. Sikkerheten ivaretas ved at innsender har rolle/rettighet for innsending av årsregnskapet via Altinn, og ved at det bekreftes at årsregnskapet er fastsatt av kompetent organ.

Brønnøysundregistrene, 17.04.2022



Resultatregnskap

Beløp i: NOK	Note	2020	2019
RESULTATREGNSKAP			
Inntekter			
Salgsinntekter		377 489 527	338 330 548
Andre driftsinntekter		3 804 122	3 315 065
Sum inntekter	2, 12	381 293 649	341 645 613
Kostnader			
Kjøp av varer	12	145 086 152	134 119 459
Lønnskostnad	3, 11, 12	22 805 372	23 988 182
Ordinære avskrivninger	8, 9	75 261 928	74 880 737
Nedskrivning av varige driftsmidler og immaterielle eiendeler	9	12 661 349	8 140 000
Annen driftskostnad	3, 4, 11, 12	93 626 595	81 150 351
Sum kostnader		349 441 396	322 278 728
Driftsresultat		31 852 253	19 366 884
Finansinntekter og finanskostnader			
Annen renteinntekt		1 483 573	377 975
Sum finansinntekter		1 483 573	377 975
Annen rentekostnad		8 794 366	9 244 725
Sum finanskostnader		8 794 366	9 244 725
Netto finans	12	-7 310 793	-8 866 749
Ordinært resultat før skattekostnad		24 541 460	10 500 135
Skattekostnad på ordinært resultat	5	5 473 827	2 432 512
Ordinært resultat etter skattekostnad		19 067 633	8 067 623
Årsresultat		19 067 633	8 067 623
Årsresultat etter minoritetsinteresser		19 067 633	8 067 623
Totalresultat		19 067 633	8 067 623



Resultatregnskap

Beløp i: NOK	Note	2020	2019
Overføringer og disponeringer			
Avsatt til annen egenkapital		19 067 633	8 067 623
Sum overføringer og disponeringer	6	19 067 633	8 067 623



Balanse

Beløp i: NOK	Note	2020	2019
BALANSE - EIENDELER			
Anleggsmidler			
Immaterielle eiendeler			
Andre immaterielle eiendeler	8	4 993 126	205 747
Utsatt skattefordel	5	11 409 943	9 044 997
Sum immaterielle eiendeler		16 403 069	9 250 744
Varige driftsmidler			
Varige driftsmidler		983 066 298	897 072 183
Sum varige driftsmidler	9	983 066 298	897 072 183
Finansielle anleggsmidler			
Andre langsiktige fordringer		3 072 046	
Sum finansielle anleggsmidler		3 072 046	
Sum anleggsmidler		1 002 541 413	906 322 927
Omløpsmidler			
Varer			
Fordringer			
Kundefordringer	12	9 356 573	10 030 065
Andre kortsiktige fordringer		21 279 044	11 427 823
Sum fordringer		30 635 617	21 457 889
Sum omløpsmidler		30 635 617	21 457 889
SUM EIENDELER		1 033 177 031	927 780 815
BALANSE - EGENKAPITAL OG GJELD			
Egenkapital			
Innskutt egenkapital			
Aksjekapital	7	8 204 990	8 204 990
Overkurs		471 710 944	471 710 944



Balanse

Beløp i: NOK	Note	2020	2019
Sum innskutt egenkapital		479 915 934	479 915 934
Opptjent egenkapital			
Annen egenkapital		69 544 843	50 477 209
Sum opptjent egenkapital		69 544 843	50 477 209
Sum egenkapital	6	549 460 777	530 393 143
Gjeld			
Langsiktig gjeld			
Utsatt skatt	5		
Annen langsiktig gjeld			
Øvrig langsiktig gjeld	10	342 760 009	265 000 000
Sum annen langsiktig gjeld		342 760 009	265 000 000
Sum langsiktig gjeld		342 760 009	265 000 000
Kortsiktig gjeld			
Konvertible lån	10	14 763 801	22 739 467
Leverandørgjeld	12	64 592 005	42 292 872
Betalbar skatt	5	8 929 973	7 968 456
Skyldige offentlige avgifter mm.		1 893 931	1 421 721
Annen kortsiktig gjeld	12	50 776 535	57 965 156
Sum kortsiktig gjeld		140 956 245	132 387 672
Sum gjeld		483 716 254	397 387 672
SUM EGENKAPITAL OG GJELD		1 033 177 031	927 780 815



BergenFiber

VI LEVERER
altibox

Årsregnskap
2020



Innhold

Nøkkeltall	3
Styrets årsberetning	4
Resultatregnskap	8
Balanse	9
Kontantstrømanalyse	11
Revisorsberetning	12
Noter	14



**NØKKELTALL**

			2020	2019
Drift				
Driftsinntekter		Mill. kr.	381,3	341,6
Driftsresultat		Mill. kr.	31,9	19,4
Ordinært resultat før skattekostnad		Mill. kr.	24,5	10,5
Årsresultat		Mill. kr.	19,1	8,1
Rentabilitet				
Netto driftsmargin	(1)	%	8,4 %	5,7 %
Totalrentabilitet	(2)	%	3,4 %	2,2 %
Egenkapitalrentabilitet	(3)	%	3,5 %	1,5 %
Avkastning sysselsatt kapital	(4)	%	3,8 %	2,6 %
Balanse				
Totalkapital		Mill. kr.	1033,2	927,8
Egenkapital		Mill. kr.	549,5	530,4
Sysselsatt kapital	(5)	Mill. kr.	892,2	795,4
Egenkapitalandel	(6)	%	53 %	57 %
Rentebærende gjeld		Mill. kr.	342,8	265,0
Likviditet				
Likviditetsreserve	(7)	Mill. kr.	0,0	0,0
Kortantstrøm fra driften	(8)	Mill. kr.	108,9	105,3
Investeringer		Mill. kr.	-178,7	-170,4
Antall årsverk			32	30

Definisjoner:

(1) Netto driftsmargin	Driftsresultat i % av driftsinntekter
(2) Totalrentabilitet	Driftsresultat + finansinntekter, i % av gjennomsnittlig totalkapital
(3) Egenkapitalrentabilitet	Årsresultat i % av gjennomsnittlig egenkapital
(4) Avkastning sysselsatt kapital	Driftsresultat i % av gjennomsnittlig sysselsatt kapital
(5) Sysselsatt kapital	Egenkapital + rentebærende gjeld
(6) Egenkapitalandel	Samlet egenkapital + evt. ansvarlig eierlån / totalkapital
(7) Likviditetsreserve	Frie betalingsmidler + udisponerte trekkretter / rammer
(8) Kortantstrøm fra driften	Netto kortantstrøm fra driften (ref. kortantstrømanalyse)



Virksomhetens art og lokalisering

Bergen Fiber AS har som formål å tilby bredbåndstilknytning og bredbåndstjenester til privatkunder.

Selskapet eies av BKK AS med 62,71 % og Lyse Fiberinvest AS med 37,29 %.

Selskapet ble stiftet 11.mars 2013 og har forretningskontor i Bergen kommune.

Økonomiske resultater

Overskudd før skatt ble i 2020 24,5 MNOK, mot 10,5 MNOK i 2019. Etter skatt ble årsresultatet 19,1 MNOK i 2020, mot 8,1 MNOK i 2019.

Driftsresultat

Driftsinntektene var i 2020 381,3 MNOK, mot 341,6 MNOK i 2019. Driftskostnadene ble i 2020 349,4 MNOK, mot 322,3 MNOK i 2019. Økningen i omsetning og driftskostnader reflekterer fortsatt organisk kundevekst i 2020. Avskrivninger på 75,3 MNOK knytter seg i all vesentlighet til fiberinvesteringer og nedskrivninger på 12,7 MNOK er i hovedsak som følge av oppgradering til ny TV-løsning på ikke ferdig nedskrevet kundeutstyr.

Selskapets driftsresultat ble 31,9 MNOK i 2020 mot 19,4 MNOK i 2019.

Skatt

Regnskapsmessig skattekostnad ble 5,5 MNOK i 2020 mot skattekostnad på 2,4 MNOK i 2019. Effektiv skattesats ble 22 % og 8,9 MNOK i betalbar skatt i 2020.

Kontantstrøm og kapitalforhold

Driftsaktivitetene ga en kontantstrøm på 108,9 MNOK, mot 105,3 MNOK i 2019.

Investeringene var i 2020 178,7 MNOK mot 170,4 MNOK i 2019.

Hovedsakelig er investeringene oppkobling av nye kunder og aksessnett i nye byggefelt, i tillegg til reinvesteringer på eksisterende kunder og nett.

Totalkapitalen var ved utgangen av året 1033,2 MNOK, med en egenkapitalandel på 53 % mot 57 % per 31.12.19.

Basert på ovenstående vurderes det at Bergen Fiber har en forsvarlig egenkapital og likviditet ved avleggelsen av regnskapet for 2020. Styret vurderer selskapets finansielle ressurser som tilfredsstillende.

Fortsatt drift

I samsvar med regnskapslovens § 3-3 bekreftes det at forutsetningen om fortsatt drift er til stede, og at denne forutsetningen er lagt til grunn ved utarbeidelsen av regnskapet. Til grunn for vurderingen ligger både selskapets stilling og selskapets langsiktige strategiske planer for årene fremover.


Risiko og internkontroll

Risiko drift og rammebetingelser

De mest sentrale risiki og usikkerhetsfaktorer for selskapets eksisterende virksomhet og fremtidige vekstambisjoner er endring i generelle rammebetingelser og politiske beslutninger, uventet økning i vedlikeholdsbehov av eksisterende infrastruktur samt uventet økning i selskapets utbyggingskostnader.

Markedsrisiko

De mest sentrale risikoer og usikkerhetsfaktorer for selskapets virksomhet er reduserte priser på produkter og tjenester som følge av markeds- og konkurranseforhold samt lavere leveransevolum enn forutsatt. Vi opplever



økende konkurranse i markedet, og at våre konkurrenter leverer høyere hastigheter på eldre teknologi.

Kreditrisiko

Risikoen for tap på fordringer er vurdert som lav. Kundefordringsmassen er fordelt på mange debitorer, og rutiner for fakturering og innfordring fungerer godt. Det er ført lave tap i 2020 og tap fremover forventes å være små.

Likviditetsrisiko

Selskapets likviditet er tilfredsstillende, og det er ikke besluttet å innføre tiltak som endrer likviditetsrisiko.

Operasjonell risiko

Operasjonell risiko håndteres i hovedsak ved hjelp av prosedyrer, beredskapsplaner og forsikringsdekninger. Som en del av den operative driften benytter selskapet et eget kvalitetssystem for registrering av avvik fra etablerte prosedyrer, herunder registrering av uønskede hendelser. Avvik følges opp fortløpende.

Valutarisiko

Selskapet kjøper en god del utstyr i annen valuta og er gjennom dette påvirket av endringer i kronkursen i regnskapsåret.

Ytre miljø

Selskapet leier inn entreprenører for etablering av det fiberbaserte bredbåndsnettet. Disse selskapene forholder seg til gjeldende regler for forurensning og miljørapportering. Bergen Fiber ble Miljøfyrtårnsertifisert i 2018. Selskapet har fokus på miljø i det daglige gjennom bla minimering av print, kildesortering og bruk av lokaler med lavt energiforbruk i kombinasjon med bruk av videokonferanser som alternativ til reising. Selskapet stiller krav gjennom leverandøravtaler som er inngått. Selskapets virksomhet for øvrig påvirker ikke miljøet.

Arbeidsmiljø, likestilling og diskriminering

Selskapet har per 31.12.20 34 ansatte. Det har ikke vært personskade med sykefravær i 2020, og arbeidsmiljøet i bedriften anses som godt. Selskapets ledelse er likt fordelt mellom kvinner og menn, og styret består av 2 kvinner og 2 menn.

Bergen Fiber har høyt fokus på HMS, både på individnivå (innleid personale og ansatte) og selskapsnivå (utførende av innleide tjenester). Med utstrakt bruk av underentreprenører har Bergen Fiber også jevnlig gjennomgang av lønns- og arbeidsvilkår for deres ansatte og underleverandører.

Sykefraværet blant ansatte var i 2020 på 3,8%.

Fremtidig utvikling

Selskapet ble etablert i 2013, og har en strategi fremover som skal sikre vekst og resultatutvikling. Bergen Fiber AS har også i 2020 investert vesentlige beløp i fiberutbygging, og vil i henhold til etterspørselen også fremover ha fokus på utbygging i høyt tempo.

Selskapet arbeider systematisk for å skaffe nye kunder og for å sikre høy tilfredshet i den opparbeidede kundebasen. Produktene som leveres er innenfor kategorien basisvarer for en husholdning, og det forventes derfor ikke at konjunkturer vil ha vesentlig innvirkning på omsetning og resultat.

Året 2020 startet med høyere usikkerhet pga korona i mars, og selskapet var tidlig ute med omfattende smitteverntiltak for våre ansatte og samarbeidspartnere. Tiltak ble iverksatt for å begrense fysisk kontakt mellom ansatte og kunder, med kontinuerlig vurderinger og tilpasninger ift smittesituasjon ettersom den endret seg gjennom året.

Årsberetning 2020 (forts)

Bredbåndsbransjen er i en slutfase for konvertering fra kobber bredbånd (coax, DSL) til 100% fiber. Fremtidens tjenester innen underholdning, e-helse og hjemmekontorløsninger trenger uendelig med båndbredde og 100% stabilitet. Vi ser også at fiber blir avgjørende for fremtidig 5G utrulling. I året der hjemmekontor har vært normalen har de gode egenskapene til fiber fått vist seg enda tydeligere.

Framtidsutsiktene for selskapet er gode, med høyt kundefokus og en infrastruktur som ivaretar fremtidens behov for bredbåndskapasitet.

Korona er fortsatt gjeldende, men med påstartet prosess for vaksinerings i Norge har vi en forventning om normalisering av hverdagen til de fleste i løpet av året.

Årsresultat og disponeringer

Styret foreslår at årets overskudd på kr 19,1MNOK overføres annen egenkapital.

Bergen, 23. mars 2021

Kristin J. Aadland
Styreleder

Birthe Iren Grotle
Styremedlem

Tore Nyhammer
Adm. Direktør

Tore Strømmen Berntsen
Nestleder

Kenneth Asheim
Styremedlem





(Alle beløp i hele tusen kroner)

RESULTATREGNSKAP

	Note	2020	2019
Salgsinntekter		377 490	338 331
Andre driftsinntekter		3 804	3 315
Sum driftsinntekter	2,12	381 294	341 646
Kjøp av varer	12	145 086	134 119
Lønnskostnader	3,11,12	22 805	23 988
Avskrivninger	8,9	75 262	74 881
Nedskrivning av driftsmidler og imm.eiendeler	9	12 661	8 140
Andre driftskostnader	3,4,11,12	93 627	81 150
Sum driftskostnader		349 441	322 279
Driftsresultat		31 852	19 367
Finansinntekter		1 484	378
Finanskostnader		-8 794	-9 245
Netto finansresultat	12	-7 311	-8 867
Ordinært resultat før skattekostnad		24 541	10 500
Overskuddsskatt	5	5 474	2 433
Årsresultat		19 068	8 068
Overføringer			
Overført til annen egenkapital		19 068	8 068
Sum overføringer	6	19 068	8 068



BergenFiber



(Alle beløp i hele tusen kroner)

BALANSE PER 31.12			
	Note	2020	2019
EIENDELER			
Anleggsmidler			
Andre immaterielle eiendeler	8	4 993	206
Utsatt skattefordel	5	11 410	9 045
Sum immaterielle eiendeler		16 403	9 251
Varige driftsmidler	9	983 066	897 072
Andre fordringer		3 072	0
Sum finansielle anleggsmidler		3 072	0
Sum anleggsmidler		1 002 541	906 323
Omløpsmidler			
Kundefordringer	12	9 357	10 030
Andre fordringer		21 279	11 428
Sum fordringer		30 636	21 458
Sum omløpsmidler		30 636	21 458
SUM EIENDELER		1 033 177	927 781



(Alle beløp i hele tusen kroner)

BALANSE PER 31.12

	Note	2020	2019
EGENKAPITAL OG GJELD			
Egenkapital			
Aksjekapital	7	8 205	8 205
Overkurs		471 711	471 711
Sum innskutt egenkapital		479 916	479 916
Annen egenkapital		69 545	50 477
Sum opptjent egenkapital		69 545	50 477
Sum egenkapital	6	549 461	530 393
Gjeld			
Annen langsiktig gjeld			
Øvrig langsiktig gjeld	10	342 760	265 000
Sum annen langsiktig gjeld		342 760	265 000
Kortsiktig gjeld			
Kassekreditt	10	14 764	22 739
Leverandørgjeld	12	64 592	42 293
Betalbar skatt	5	8 930	7 968
Skyldig offentlige avgifter		1 894	1 422
Annen kortsiktig gjeld	12	50 777	57 965
Sum kortsiktig gjeld		140 956	132 388
Sum gjeld		483 716	397 388
SUM EGENKAPITAL OG GJELD		1 033 177	927 781

Bergen, 23. mars 2021

Kristin J. Aadland
Styreleder

Birthe Iren Grotle
Styremedlem

Tore Nyhammer
Adm. Direktør

Tore Strømmen Berntsen
Nestleder

Kenneth Asheim
Styremedlem



(Alle beløp i hele tusen kroner)

KONTANTSTRØMANALYSE

	2020	2019
Kontantstrømmer fra operasjonelle aktiviteter		
Ordinært resultat før skattekostnad	24 541	10 500
Ordinære avskrivninger	75 262	74 881
Nedskrivning driftsmidler	12 661	8 140
Gevinst / tap ved salg av driftsmidler	0	46
Pensjonskostnad uten kontanteffekt	1 537	1 537
Endring i kundefordringer	673	23 006
Endring i omløpsmidler	-9 851	-3 104
Endring i leverandørgjeld	22 299	-327
Endring i andre tidavgrensningsposter	-11 325	-3 480
Netto kontantstrømmer fra operasjonelle aktiviteter	115 798	111 199
Betalte skatter	-6 877	-5 934
Netto kontantstrømmer fra driften	108 920	105 265
Innbetaling ved salg av varige driftsmidler	344	342
Utbetaling ved kjøp av varige driftsmidler	-179 049	-170 728
Netto kontantstrømmer fra investeringsaktiviteter	-178 705	-170 386
Endring kassekreditt	-7 976	-14 880
Innbetaling av langsiktig lån	77 760	80 000
Netto kontantstrømmer fra finansieringsaktivitete	69 784	65 120
Netto endring i kontanter og kontantekvivalenter	0	0
Beholdning av kontanter og kontantekvivalenter 1. januar	0	0
Beholdning av kontanter og kontantekvivalenter 31. desember	0	0



Statsautoriserte revisorer
Ernst & Young AS

Vassbotnen 11a Forus, NO-4313 Sandnes
Postboks 8015, NO-4068 Stavanger

Foretaksregisteret: NO 976 389 387 MVA
Tlf: +47 24 00 24 00

www.ey.no
Medlemmer av Den norske revisorforening

UAVHENGIG REVISORS BERETNING

Til generalforsamlingen i Bergen Fiber AS

Uttalelse om revisjonen av årsregnskapet

Konklusjon

Vi har revidert årsregnskapet for Bergen Fiber AS som består av balanse per 31. desember 2020, resultatregnskap og kontantstrømpstilling for regnskapsåret avsluttet per denne datoen, og en beskrivelse av vesentlige anvendte regnskapsprinsipper og andre noteopplysninger.

Etter vår mening er årsregnskapet avgitt i samsvar med lov og forskrifter og gir et rettviseende bilde av selskapets finansielle stilling per 31. desember 2020, og av dets resultater og kontantstrømmer for regnskapsåret avsluttet per denne datoen i samsvar med regnskapslovens regler og god regnskapsskikk i Norge.

Grunnlag for konklusjonen

Vi har gjennomført revisjonen i samsvar med lov, forskrift og god revisjonsskikk i Norge, herunder de internasjonale revisjonsstandardene (ISA-ene). Våre oppgaver og plikter i henhold til disse standardene er beskrevet i avsnittet *Revisors oppgaver og plikter ved revisjonen av årsregnskapet*. Vi er uavhengige av selskapet i samsvar med de relevante etiske kravene i Norge knyttet til revisjon slik det kreves i lov og forskrift. Vi har også overholdt våre øvrige etiske forpliktelser i samsvar med disse kravene. Etter vår oppfatning er innhentet revisjonsbevis tilstrekkelig og hensiktsmessig som grunnlag for vår konklusjon.

Øvrig informasjon

Øvrig informasjon omfatter informasjon i selskapets årsrapport bortsett fra årsregnskapet og den tilhørende revisjonsberetningen. Styret og daglig leder (ledelsen) er ansvarlig for den øvrige informasjonen. Vår uttalelse om revisjonen av årsregnskapet dekker ikke den øvrige informasjonen, og vi attesterer ikke den øvrige informasjonen.

I forbindelse med revisjonen av årsregnskapet er det vår oppgave å lese den øvrige informasjonen med det formål å vurdere hvorvidt det foreligger vesentlig inkonsistens mellom den øvrige informasjonen og årsregnskapet eller kunnskap vi har opparbeidet oss under revisjonen, eller hvorvidt den tilsynelatende inneholder vesentlig feilinformasjon. Dersom vi konkluderer med at den øvrige informasjonen inneholder vesentlig feilinformasjon, er vi pålagt å rapportere det. Vi har ingenting å rapportere i så henseende.

Ledelsens ansvar for årsregnskapet

Ledelsen er ansvarlig for å utarbeide årsregnskapet i samsvar med lov og forskrifter, herunder for at det gir et rettviseende bilde i samsvar med regnskapslovens regler og god regnskapsskikk i Norge. Ledelsen er også ansvarlig for slik intern kontroll som den finner nødvendig for å kunne utarbeide et årsregnskap som ikke inneholder vesentlig feilinformasjon, verken som følge av misligheter eller feil.

Ved utarbeidelsen av årsregnskapet må ledelsen ta standpunkt til selskapets evne til fortsatt drift og opplyse om forhold av betydning for fortsatt drift. Forutsetningen om fortsatt drift skal legges til grunn for årsregnskapet med mindre ledelsen enten har til hensikt å avvikle selskapet eller legge ned virksomheten, eller ikke har noe annet realistisk alternativ.

Revisors oppgaver og plikter ved revisjonen av årsregnskapet

Vårt mål er å oppnå betryggende sikkerhet for at årsregnskapet som helhet ikke inneholder vesentlig feilinformasjon, verken som følge av misligheter eller feil, og å avgi en revisjonsberetning som inneholder vår konklusjon. Betryggende sikkerhet er en høy grad av sikkerhet, men ingen garanti for at en revisjon utført i samsvar med lov, forskrift og god revisjonsskikk i Norge, herunder ISA-ene, alltid vil avdekke vesentlig feilinformasjon. Feilinformasjon kan skyldes misligheter eller feil og er å anse som vesentlig

A member firm of Ernst & Young Global Limited



Building a better
working world

dersom den enkeltvis eller samlet med rimelighet kan forventes å påvirke de økonomiske beslutningene som brukerne foretar på grunnlag av årsregnskapet.

Som del av en revisjon i samsvar med lov, forskrift og god revisjonsskikk i Norge, herunder ISA-ene, utøver vi profesjonelt skjønn og utviser profesjonell skepsis gjennom hele revisjonen. I tillegg

- ▶ identifiserer og anslår vi risikoen for vesentlig feilinformasjon i årsregnskapet, enten det skyldes misligheter eller feil. Vi utfører og gjennomfører revisjonshandlinger for å håndtere slike risikoer, og innhenter revisjonsbevis som er tilstrekkelig og hensiktsmessig som grunnlag for vår konklusjon. Risikoen for at vesentlig feilinformasjon som følge av misligheter ikke blir avdekket, er høyere enn for feilinformasjon som skyldes feil, siden misligheter kan innebære samarbeid, forfalskning, bevisste utelatelser, uriktige fremstillinger eller overstyring av intern kontroll;
- ▶ opparbeider vi oss en forståelse av den interne kontrollen som er relevant for revisjonen, for å utforme revisjonshandlinger som er hensiktsmessige etter omstendighetene, men ikke for å gi uttrykk for en mening om effektiviteten av selskapets interne kontroll;
- ▶ vurderer vi om de anvendte regnskapsprinsippene er hensiktsmessige og om regnskapsestimaterne og tilhørende noteopplysninger utarbeidet av ledelsen er rimelige;
- ▶ konkluderer vi på om ledelsens bruk av fortsatt drift-forutsetningen er hensiktsmessig, og, basert på innhentede revisjonsbevis, hvorvidt det foreligger vesentlig usikkerhet knyttet til hendelser eller forhold som kan skape betydelig tvil om selskapets evne til fortsatt drift. Dersom vi konkluderer med at det foreligger vesentlig usikkerhet, kreves det at vi i revisjonsberetningen henleder oppmerksomheten på tilleggsopplysningene i årsregnskapet. Hvis slike tilleggsopplysninger ikke er tilstrekkelige, må vi modifisere vår konklusjon. Våre konklusjoner er basert på revisjonsbevis innhentet frem til datoen for revisjonsberetningen. Etterfølgende hendelser eller forhold kan imidlertid medføre at selskapets evne til fortsatt drift ikke lenger er til stede;
- ▶ vurderer vi den samlede presentasjonen, strukturen og innholdet i årsregnskapet, inkludert tilleggsopplysningene, og hvorvidt årsregnskapet gir uttrykk for de underliggende transaksjonene og hendelsene på en måte som gir et rettviseende bilde.

Vi kommuniserer med styret blant annet om det planlagte omfanget av revisjonen, tidspunktet for vårt revisjonsarbeid og eventuelle vesentlige funn i vår revisjon, herunder vesentlige svakheter i den interne kontrollen som vi avdekker gjennom vårt arbeid.

Uttalelse om øvrige lovmessige krav

Konklusjon om årsberetningen

Basert på vår revisjon av årsregnskapet som beskrevet ovenfor, mener vi at opplysningene i årsberetningen om årsregnskapet, forutsetningen om fortsatt drift og forslaget til disponering av resultatet er konsistente med årsregnskapet og i samsvar med lov og forskrifter.

Konklusjon om registrering og dokumentasjon

Basert på vår revisjon av årsregnskapet som beskrevet ovenfor, og kontrollhandlinger vi har funnet nødvendige i henhold til internasjonal standard for attestasjonsoppdrag (ISAE) 3000 «Attestasjonsoppdrag som ikke er revisjon eller forenklet revisorkontroll av historisk finansiell informasjon», mener vi at ledelsen har oppfylt sin plikt til å sørge for ordentlig og oversiktlig registrering og dokumentasjon av selskapets regnskapsopplysninger i samsvar med lov og god bokføringsskikk i Norge.

Oslo, 23. mars 2021
ERNST & YOUNG AS

"Med min signatur bekrefter jeg alle datoer og innholdet i dette dokument."

Revisjonsberetningen er signert elektronisk

Erik Søreng
statsautorisert revisor

Erik Søreng
Statsautorisert revisor
Serienummer: 9578-5999-4-1529830
IP: 92.230.xxx.xxx
2021-03-23 20:08:09Z



Uavhengig revisors beretning - Bergen Fiber AS

A member firm of Ernst & Young Global Limited



Note 1 Regnskapsprinsipper

Årsregnskapet er satt opp i samsvar med regnskapsloven av 1998 og god regnskapsskikk i Norge.

Klassifisering og vurdering av balanseposter

Eiendeler bestemt til varig eie eller bruk er klassifisert som anleggsmidler. Andre eiendeler er klassifisert som omløpsmidler. Fordringer som skal tilbakebetales innen et år er klassifisert som omløpsmidler. Ved klassifisering av kortsiktig og langsiktig gjeld er tilsvarende kriterier lagt til grunn.

Omløpsmidler vurderes til laveste avanskaffelseskost og virkelig verdi.

Anleggsmidler vurderes til anskaffelseskost, men nedskrives til gjenvinnbart beløp dersom dette er lavere enn bokført verdi, og verdifallet forventes ikke å være forbigående. Anleggsmidler med begrenset økonomisk levetid avskrives planmessig.

Annen langsiktig gjeld og kortsiktig gjeld er vurdert til pålydende beløp.

Varige driftsmidler

Varige driftsmidler regnskapsføres til anskaffelseskost eller tilvirkningskost, med fradrag for avskrivninger. Anskaffelseskost inkluderer kostnader direkte knyttet til anskaffelsen av driftsmiddelet. Tilvirkningskost inkluderer direkte og indirekte kostnader som henføres driftsmiddelet.

Påfølgende utgifter legges til driftsmidlenes balanseførte verdi eller balanseføres separat når det er sannsynlig at fremtidige økonomiske fordeler tilknyttet utgiften vil tilflyte selskapet, og utgiften kan måles pålitelig. Regnskapsført beløp knyttet til utskiftede deler resultatføres.

Øvrige reparasjons- og vedlikeholdskostnader føres over resultatet i den perioden utgiftene pådras.

Tomter avskrives ikke. Andre driftsmidler avskrives etter den lineære metode slik at anleggsmidlenes anskaffelseskost avskrives til restverdi over forventet utnyttbar levetid. Teleanlegg avskrives på 25 år, teknisk utstyr avskrives på 7 år og kundeutstyr avskrives på 3 år. Inventar og annet utstyr avskrives på hhv 8 år og 5 år. Borettslag avskrives på hhv 5 og 7 år.

Driftsmidlenes utnyttbare levetid, samt restverdi, vurderes på hver balansedag og endres hvis nødvendig. Når balanseført verdi på et driftsmiddel er høyere enn estimert gjenvinnbart beløp, skrives verdien ned til gjenvinnbart beløp.

Selskapet mottar investeringstilskudd som regnskapsføres som reduksjon på kostpris.


Gevinst og tap ved avgang driftsmidler resultatføres og utgjør forskjellen mellom salgspris og balanseført verdi.

Kundefordringer og andre fordringer

Kundefordringer og andre fordringer er oppført til pålydende etter fradrag for avsetning til forventet tap. Avsetning til tap gjøres på grunnlag av en individuell vurdering av de enkelte fordringene.

Bankinnskudd, kontanter og lignende

Bankinnskudd, kontanter og lignende består av kontanter, bankinnskudd, andre kortsiktige, lett omsettelige investeringer med maksimum tre måneders opprinnelig løpetid og trekk på kassekreditt. I balansen er kassekreditt inkludert i lån under kortsiktig gjeld.



Aksjekapital og overkurs

Ordinære aksjer klassifiseres som egenkapital.

Betalbar skatt og utsatt skatt

Skattekostnaden sammenstilles med regnskapsmessig resultat før skatt. Skatt knyttet til egenkapitaltransaksjoner er ført mot egenkapitalen. Skattekostnaden består av betalbar skatt (skatt på årets direkte skattepliktige inntekt) og endring i netto utsatt skatt. Utsatt skatt og utsatt skattefordel er presentert netto i balansen.

Det er beregnet utsatt skatt på alle midlertidige forskjeller mellom skattemessige og regnskapsmessige verdier på eiendeler og gjeld. Utsatt skatt fastsettes ved bruk av skattesatser og skattelover som er vedtatt på balansedagen, og som antas å skulle benyttes når den utsatte skattefordelen realiseres, eller når den utsatte skatten gjøres opp. Utsatt skattefordel balanseføres i den grad det er sannsynlig at fremtidig skattbar inntekt vil foreligge, og at de midlertidige forskjellene kan fratrekkes i denne inntekten.

Pensjoner

Selskapet har innskuddsplaner.

Innskuddsplan

En innskuddsplan er en pensjonsordning hvor selskapet betaler faste bidrag til en separat juridisk enhet. Selskapet har ingen juridisk eller annen forpliktelse til å betale ytterligere bidrag i tilfelle enheten ikke har nok midler til å betale alle ansatte ytelser knyttet til opptjening i inneværende og tidligere perioder.

Ved innskuddsplaner betaler selskapets innskudd til offentlig eller privat administrerte forsikringsplaner for pensjon på obligatorisk, avtalemessig eller frivillig basis. Selskapet har ingen ytterligere betalingsforpliktelser

etter at innskuddene er blitt betalt. Innskuddene regnskapsføres som lønnskostnad når de forfaller. Forskuddsbetalte innskudd bokføres som en eiendel i den grad innskuddet kan refunderes eller redusere framtidige innbetalinger.

Inntektsføring

Inntekt regnskapsføres når den er opptjent, altså når både risiko og kontroll i hovedsak er overført til kunden. Dette vil normalt være tilfellet når varen er levert til kunden, eventuelt når tjenesten ytes – i takt med at arbeidet utføres. Inntektene regnskapsføres med verdien av vederlaget på transaksjonstidspunktet.

Kostnader

Kostnader regnskapsføres som hovedregel i samme periode som tilhørende inntekt. I de tilfeller det ikke er en klar sammenheng mellom utgifter og inntekter fastsettes fordelingen etter skjønnsmessige kriterier. Øvrige unntak fra sammenstillingsprinsippet er angitt der det er aktuelt.

Kontantstrømanalyse

Selskapet anvender en indirekte kontantstrømanalyse. Modellen tar utgangspunkt i ordinært resultat før skatt som justeres slik at netto kontantstrøm fra operasjonelle aktiviteter fremkommer. Kontantstrømmene fra investerings- og finansieringsaktivitetene vises brutto.



Note 2 Salgsinntekter

Per virksomhetsområde:	2020	2019
Teleinntekter	377 490	338 331
Andre salgsinntekter	3 804	3 315
Sum	381 294	341 646

Selskapets virksomhet drives for det vesentligste i området rundt Bergen, og har derfor ingen utskillbare geografiske segmenter.

Note 3 Lønnskostnader, antall ansatte, godtgjørelser, lån til ansatte mm.

Lønnskostnader	2020	2019
Lønn	24 989	19 532
Arbeidsgiveravgift	3 564	2 865
Innleide tjenester	15 034	14 633
Pensjonskostnader – tilskuddsplaner (note 11)	1 537	1 537
Andre personalkostnader	1 061	904
Aktivering timekostnader	-23 381	-15 482
Sum lønnskostnad	22 805	23 988
Antall årsverk sysselsatt i regnskapsåret	32	30

Ytelser til ledende personer

Navn	Stilling	2020
Tore Nyhammer	Administrerende direktør	1 551

Det utbetales ikke ytelser til styret

Revisor	2020	2019
Lovpålagt revisjon	109	135
Andre tjenester utenfor revisjonen	0	5
Sum	109	140

Opplysninger om honorar til revisor er oppgitt ekskl. mva.

**Note 4 Driftskostnader**

Spesifikasjon av annen driftskostnad	2020	2019
Fremmedytelser	27180	25 649
Kontorkostnader	679	1 276
Reparasjon og vedlikehold	9 104	6 729
Kostnader eiendom, leie maskiner, inventar og annen leie	19 814	19 970
Salgs- og reklamekostnader	23 724	19 019
Andre driftskostnader	13 126	8 507
Sum	93 627	81 150

Note 5 Skattekostnad

Beregning av utsatt skatt/utsatt skattefordel	2020	2019
Driftsmidler	50 317	39 843
Fordringer	1 511	1 168
Gevinst- og tapskonto	35	103
Underskudd til fremføring	0	0
Grunnlag utsatt skatt / utsatt skattefordel i balansen	51 863	41 114
22 % utsatt skatt / utsatt skattefordel	11 410	9 045
Utsatt skatt / utsatt skattefordel i balansen	11 410	9 045
Grunnlag for betalbar skatt	2020	2019
Resultat før skattekostnad	24 541	10 500
Permanente forskjeller	340	275
Endring i midlertidige forskjeller	15 710	25 445
Anvendelse av fremførtbart underskudd	0	0
Grunnlag for betalbar skatt	40 591	36 220
Betalbar skatt på årets resultat	8 930	7 968
Årets skattekostnad fremkommer slik:	2020	2019
Betalbar skatt på årets resultat	8 930	7 968
Endring i utsatt skattefordel / forpliktelse	-2 363	-6 962
For mye/lite avsatt i fjor	-1 091	1 426
Årets skattekostnad på ordinært resultat	5 476	2 433
Avstemming fra nominell til faktisk skattesats:	2020	2019
Forventet inntektskatt etter nominell skattesats (22%)	5 399	2 310
Skatteeffekten av følgende poster:		
Ikke fradagsberettigede kostnader	75	60
Endring skatt	0	62
Virkning av endringer i skatteregler og -satser	0	0
Skattekostnad i henhold til resultatregnskap	5 474	2 433
Effektiv skattesats	22 %	23 %



Note 6 Egenkapital

	Aksjekapital	Overkurs	Sum innskutt egenkapital	Annen egenkapital	SUM
Egenkapital 1. januar 2020	8 205	471 711	479 916	50 477	530 393
Årets endring i egenkapital:					
Årets resultat				19 068	19 068
Egenkapital 31. desember 2020	8 205	471 711	479 916	69 545	549 461

Note 7 Aksjekapital og aksjonærinformasjon

Aksjekapitalen i selskapet pr 31.12.20 består av følgende aksjer:

	Antall	Pålydende	Bokført
A-aksjer	820 499	10	8 205
Sum	820 499		8 205

Eierstruktur

Bergen Fiber AS er 37 % eid av Lyse Fiberinvest AS og 63 % eid av BKK AS. Selskapet er felleskontrollert.

Oversikt over aksjonærene per 31.12.2020	Antall	Eierandel	Stemme andel
Lyse Fiberinvest AS	306 000	37 %	37 %
BKK AS	514 499	63 %	63 %
Sum	820 499	100 %	100 %



BergenFiber



Note 8 Immaterielle eiendeler

	Andre immaterielle eiendeler	Sum
Regnskapsåret 2020		
Balanseført verdi 31.12.19	206	206
Tilgang	4 904	4 904
Årets avskrivning	116	116
Balanseført verdi 31.12.20	4 993	4 993
Balanse 31. desember 2020		
Anskaffelseskost	336	336
Overført fra anlegg under utførelse	4 904	4 904
Akkumulerte avskrivninger	246	246
Balanseført verdi 31.12.20	4 993	4 993
Regnskapsåret 2019		
Balanseført verdi 31.12.18	262	262
Årets avskrivning	57	57
Balanseført verdi 31.12.19	206	206
Balanse 31. desember 2019		
Anskaffelseskost	336	336
Akkumulerte avskrivninger	130	130
Balanseført verdi 31.12.19	206	206
Levetid	14–23 år lineær	



Note 9 Varige driftsmidler

	Varige driftsmidler	Anlegg under utførelse	Sum
Regnskapsåret 2020			
Balanseført verdi 31.12.2019	840 446	56 626	897 072
Tilgang	161 444	0	161 444
Tilgang ved egentilvirkning	16 390	1 215	17 605
Overført fra anlegg under utførelse	16 964	-16 964	0
Overført til Immaterielle eiendeler	0	-4 904	-4 904
Avgang	-344	0	-344
Årets avskrivning	75 146	0	75 146
Årets nedskrivning *	12 661	0	12 661
Balanseført verdi 31.12.2019	947 092	35 974	983 066
Balanse 31. desember 2020			
Anskaffelseskost	1 288 458	35 974	1 324 431
Akkumulerte avskrivninger	314 132	0	314 132
Akkumulerte nedskrivninger *	27 233	0	27 233
Balanseført verdi 31.12.20	947 092	35 974	983 066

Regnskapsåret 2019

Balanseført verdi 31.12.18	753 774	55 922	809 697
Tilgang	135 620	19 625	155 245
Tilgang ved egentilvirkning	11 709	3 773	15 482
Overført fra anlegg under utførelse	22 695	-22 695	0
Avgang	-388	0	-388
Årets avskrivning	74 824	0	74 824
Årets nedskrivning	8 140	0	8 140
Balanseført verdi 31.12.19	840 446	56 626	897 072

Balanse 31. desember 2019

Anskaffelseskost	1 094 005	56 626	1 150 630
Akkumulerte avskrivninger	239 086	0	239 086
Akkumulerte nedskrivninger	14 572	0	14 572
Akkumulerte nedskrivninger avgang	-99	0	-99
Balanseført verdi 31.12.19	840 446	56 626	897 072

Levetid 3-25 år
lineær

* Selskapet har i 2020 nedskrevet kundeutstyr med 12,6 mnok

Note 10 Kassekreditt

	2020	2019
Kassekreditt (ramme MNOK 50)	14 764	22 739

Bergen Fiber AS har avtale om skattetrekksgaranti med Nordea Bank Norge ASA.

Bergen Fiber AS har avtale om trekkfasilitet med Nordea Bank Norge ASA.

Avtalen har en totalramme på 550 mnok. Per 31.12.2020 var 342,8 mnok av rammen benyttet.



Note 11 Pensjoner

Bergen Fiber AS er pliktig til å ha tjenstepensjonsordning etter lov om obligatorisk tjenstepensjon. Selskapets pensjonsordninger tilfredsstiller kravene i denne lov.

Innskuddsbasert ordning

Selskapets innskuddsbaserte pensjonsordninger omfatter i alt 35 personer.

Den samlede pensjonskostnaden innregnet i resultatet:	2020	2019
Tilskuddsplaner		
Arbeidsgivers tilskudd	1 537	1 537
Totale pensjonskostnader	1 537	1 537

Note 12 Transaksjoner og mellomværende med nærstående parter

Bergen Fiber AS er 63 % eid av BKK AS og 37 % eid av Lyse Fiberinvest AS. Selskapet er felleskontrollert.

"Alle selskaper i BKK Konsernet og Lyse Konsernet regnes som nærstående part til selskapet. Personer som angitt i note 3 er også nærstående parter av selskapet. Utover de transaksjoner som angis i denne note og note 3, er det ikke transaksjoner eller utestående av betydning med nærstående parter. Alle transaksjoner med nærstående parter er inngått som en del av den ordinære virksomheten og til markedsmessige vilkår. Kortsiktige fordringer på nærstående parter kommer fra salg av varer og tjenester. Kortsiktig gjeld til nærstående parter kommer fra kjøp av varer og tjenester."

Resultatmessige transaksjoner med nærstående parter		Nærstående part	
Transaksjoner	Tilhører regnskapslinje	2020	2019
Salg av varer og tjenester	Salgsinntekter	17	40
Salg av varer og tjenester	Andre driftsinntekter	2 149	1 136
Salg av varer og tjenester	Finansinntekter	0	27
Sum inntekter		2 166	1 203
Kjøp av			
diverse varer og tjenester	Kjøp av varer	166 523	129 088
Kjøp av diverse varer og tjenester	Lønnskostnader	2	80
Kjøp av diverse varer og tjenester	Andre driftskostnader	55 347	53 219
Kjøp av diverse varer og tjenester	Finanskostnader	3	5
Kjøp av diverse varer og tjenester	Varige driftsmidler	61 663	86 127
Sum kostnader		283 538	268 519




Note 12 Transaksjoner og mellomværende med nærstående parter (forts)

Mellomværende med nærstående parter	Kortsiktige fordringer	
	2020	2019
Motpart		
BKK Digitek AS	70	0
Altibox AS	0	252
Sum fordring	70	252

Motpart	Kortsiktig gjeld	
	2020	2019
BKK AS	3 295	128
BKK EnoTek AS	2 429	2 778
BKK Nett AS	2 969	2 228
BKK Digitek AS	3 259	1 727
Altibox AS	38 134	22 267
Lyse AS	0	398
Sum gjeld	50 086	29 525





Bergen Fiber AS

Postboks 7050, 5020 Bergen

T: 55 12 72 00

E: post@bergenfiber.no

bergenfiber.no