



ÅRSREGNSKAPET FOR REGNSKAPSÅRET 2022 - GENERELL INFORMASJON

Enheten

Organisasjonsnummer: 996 020 347
Organisasjonsform: Aksjeselskap
Foretaksnavn: FAGERTUN INDUSTRIER AS
Forretningsadresse: Vilbergveien 211
2016 FROGNER

Regnskapsår

Årsregnskapets periode: 01.01.2022 - 31.12.2022

Konsern

Morselskap i konsern: Nei

Regnskapsregler

Regler for små foretak benyttet: Ja
Benyttet ved utarbeidelsen av årsregnskapet til selskapet: Regnskapslovens alminnelige regler

Årsregnskapet fastsatt av kompetent organ

Bekreftet av representant for selskapet: Andreas Holmen
Dato for fastsettelse av årsregnskapet: 29.06.2023

Grunnlag for avgivelse

År 2022: Årsregnskapet er elektronisk innlevert
År 2021: Tall er hentet fra elektronisk innlevert årsregnskap fra 2022

Det er ikke krav til at årsregnskapet m.v. som sendes til Regnskapsregisteret er undertegnet. Kontrollen på at dette er utført ligger hos revisor/enhetens øverste organ. Sikkerheten ivaretas ved at innsender har rolle/rettighet for innsending av årsregnskapet via Altinn, og ved at det bekreftes at årsregnskapet er fastsatt av kompetent organ.

Brønnøysundregistrene, 10.07.2024



Resultatregnskap

Beløp i: NOK	Note	2022	2021
RESULTATREGNSKAP			
Kostnader			
Annen driftskostnad		2 641	400
Sum kostnader		2 641	400
Driftsresultat		-2 641	-400
Finansinntekter og finanskostnader			
Inntekt på investering i datterselskap			260 700
Annen renteinntekt		7 529	2 820
Annen finansinntekt		83 331	3 549 725
Sum finansinntekter		90 860	3 813 245
Verdireduksjon markedsbaserte omløpsmidler		29 139	8 599
Annen rentekostnad		60	
Sum finanskostnader		29 199	8 599
Netto finans		61 661	3 804 646
Ordinært resultat før skattekostnad		59 020	3 804 246
Skattekostnad på resultat	4	5 312	25 744
Ordinært resultat etter skattekostnad		53 708	3 778 502
Årsresultat		53 708	3 778 502
Årsresultat etter minoritetsinteresser		53 708	3 778 502
Totalresultat		53 708	3 778 502
Overføringer og disponeringer			
Udekket tap			1 643 612
Avsatt til annen egenkapital		53 708	2 134 890
Sum overføringer og disponeringer	3	53 708	3 778 502



Balanse

Beløp i: NOK	Note	2022	2021
BALANSE - EIENDELER			
Anleggsmidler			
Immaterielle eiendeler			
Finansielle anleggsmidler			
Investering i datterselskap	1		60 000
Investeringer i aksjer og andeler	1	2 118 563	2 244 560
Sum finansielle anleggsmidler		2 118 563	2 304 560
Sum anleggsmidler		2 118 563	2 304 560
Omløpsmidler			
Varer			
Fordringer			
Konsernfordringer			260 700
Sum fordringer			260 700
Investeringer			
Markedsbaserte obligasjoner		1 962 262	1 991 401
Sum investeringer		1 962 262	1 991 401
Bankinnskudd, kontanter og lignende			
Bankinnskudd, kontanter o.l.		819 625	1 757 800
Sum bankinnskudd, kontanter og lignende		819 625	1 757 800
Sum omløpsmidler		2 781 887	4 009 901
SUM EIENDELER		4 900 449	6 314 461
BALANSE - EGENKAPITAL OG GJELD			
Egenkapital			
Innskutt egenkapital			
Aksjekapital	2, 3	550 000	550 000



Balanse

Beløp i: NOK	Note	2022	2021
Annen innskutt egenkapital		2 150 000	2 150 000
Sum innskutt egenkapital		2 700 000	2 700 000
Opptjent egenkapital			
Annen egenkapital		2 195 137	2 134 890
Udekket tap	3		
Sum opptjent egenkapital		2 195 137	2 134 890
Sum egenkapital	3	4 895 137	4 834 890
Sum langsiktig gjeld		0	0
Kortsiktig gjeld			
Betalbar skatt		5 312	25 744
Annen kortsiktig gjeld	5		1 453 827
Sum kortsiktig gjeld		5 312	1 479 571
Sum gjeld		5 312	1 479 571
SUM EGENKAPITAL OG GJELD		4 900 449	6 314 461



Brønnøysundregistrene

ÅRSREGNSKAP FOR REGNSKAPSÅRET 2022 - GENERELL INFORMASJON

Journalnummer: 2023 666663

Enheten

Organisasjonsnummer: 996 020 347
Organisasjonsform: Aksjeselskap
Foretaksnavn: FAGERTUN INDUSTRIER AS
Forretningsadresse: Vilbergveien 211
2016 FROGNER

Regnskapsår

Årsregnskapets periode: 01.01.2022 - 31.12.2022

Konsern

Morselskap i konsern: Nei

Regnskapsregler

Regler for små foretak benyttet: Ja
Benyttet ved utarbeidelsen av
årsregnskapet til selskapet: Regnskapslovens alminnelige regler

Årsregnskapet fastsatt av kompetent organ

Bekreftet av representant for selskapet: Andreas Holmen
Dato for fastsettelse av årsregnskapet: 29.06.2023

Revisjon

Selskapet har besluttet at årsregnskapet
ikke skal revideres: Ja

Grunnlag for avgivelse

År 2022: Årsregnskap er elektronisk innlevert.
År 2021: Tall er hentet fra elektronisk innlevert årsregnskap fra 2022.

Det er ikke krav til at årsregnskapet m.v. som sendes til Regnskapsregisteret er undertegnet. Kontrollen på at dette er utført ligger hos revisor/enhetens øverste organ. Sikkerheten ivaretas ved at innsender har rolle/rettighet for innsending av årsregnskapet via Altinn, og ved at det bekreftes at årsregnskapet er fastsatt av kompetent organ.

Brønnøysundregistrene, 29.07.2023



Organisasjonsnr: 996 020 347
FAGERTUN INDUSTRIER AS

RESULTATREGNSKAP

Beløp i: NOK	Note	2022	2021
RESULTATREGNSKAP			
Kostnader			
Annen driftskostnad		2 641	400
Sum kostnader		2 641	400
Driftsresultat		-2 641	-400
Finansinntekter og finanskostnader			
Inntekt på investering i datterselskap			260 700
Annen renteinntekt		7 529	2 820
Annen finansinntekt		83 331	3 549 725
Sum finansinntekter		90 860	3 813 245
Verdireduksjon markedsbaserte omløpsmidler		29 139	8 599
Annen rentekostnad		60	
Sum finanskostnader		29 199	8 599
Netto finans		61 661	3 804 646
Ordinært resultat før skattekostnad		59 020	3 804 246
Skattekostnad på resultat	4	5 312	25 744
Ordinært resultat etter skattekostnad		53 708	3 778 502
Årsresultat		53 708	3 778 502
Årsresultat etter minoritetsinteresser		53 708	3 778 502
Totalresultat		53 708	3 778 502
Overføringer og disponeringer			
Udekket tap			1 643 612
Avsatt til annen egenkapital		53 708	2 134 890
Sum overføringer og disponeringer	3	53 708	3 778 502



Organisasjonsnr: 996 020 347
FAGERTUN INDUSTRIER AS

BALANSE

Beløp i: NOK

Note	2022	2021
------	------	------

BALANSE - EIENDELER

Anleggsmidler Immaterielle eiendeler

Finansielle anleggsmidler

Investering i datterselskap		60 000
Investeringer i aksjer og andeler	1	2 118 563
Sum finansielle anleggsmidler		2 304 560
Sum anleggsmidler		2 304 560

Omløpsmidler Varer

Fordringer

Konsernfordringer		260 700
Sum fordringer		260 700

Investeringer

Markedsbaserte obligasjoner		1 962 262
Sum investeringer		1 991 401

Bankinnskudd, kontanter og lignende

Bankinnskudd, kontanter o. l.		819 625
Sum bankinnskudd, kontanter og lignende		1 757 800

Sum omløpsmidler		4 009 901
-------------------------	--	------------------

SUM EIENDELER		6 314 461
----------------------	--	------------------

BALANSE - EGENKAPITAL OG GJELD

Egenkapital

Innskutt egenkapital

Aksjekapital	2, 3	550 000	550 000
Annen innskutt egenkapital		2 150 000	2 150 000
Sum innskutt egenkapital		2 700 000	2 700 000

Opptjent egenkapital

Annen egenkapital		2 195 137	2 134 890
Udekket tap	3		
Sum opptjent egenkapital		2 195 137	2 134 890



Sum egenkapital	3	4 895 137	4 834 890
Sum langsiktig gjeld		0	0
Kortsiktig gjeld			
Betalbar skatt		5 312	25 744
Annen kortsiktig gjeld	5		1 453 827
Sum kortsiktig gjeld		5 312	1 479 571
Sum gjeld		5 312	1 479 571
SUM EGENKAPITAL OG GJELD		4 900 449	6 314 461



Organisasjonsnr: 996 020 347
FAGERTUN INDUSTRIER AS

NOTEOPPLYSNINGER - SELSKAP - alle poster oppgitt i hele tall

Note

Antall årsverk i regnskapsåret
0.00

<u>Sum</u>	<u>Beløp</u>
<u>Balanseført verdi 31.12.</u>	<u>Varige driftsmidler Immaterielle eiend.</u>

Konsernregnskap

Morselskapet sitt navn

Forretningskontor for morselskapet

Begrunnelse for at datterselskap er utelatt fra konsolideringen

<u>Samlet beløp - tilknyttet selskap</u>	<u>Årets</u>	<u>Fjorårets</u>
--	--------------	------------------

<u>Samlet beløp - foretak i samme konsern</u>	<u>Årets</u>	<u>Fjorårets</u>
---	--------------	------------------

<u>Samlet beløp - foretak i samme konsern</u>	<u>Årets</u>	<u>Fjorårets</u>
---	--------------	------------------

<u>Samlet beløp - felles kontrollert virksomhet</u>	<u>Årets</u>	<u>Fjorårets</u>
---	--------------	------------------

<u>Pantstillelse</u>	<u>Beløp</u>
----------------------	--------------

<u>Beholdning av egne aksjer</u>	<u>Antall</u>	<u>Pålydende</u>	<u>Andel av aksjek.</u>
----------------------------------	---------------	------------------	-------------------------



Fagertun Industrier AS

(Organisasjonsnr: 996 020 347)

ÅRSREGNSKAP

2022

Resultatregnskap

Balanse

Noter



Resultatregnskap			
Fagertun Industrier AS			
	Note	2022	2021
Driftsinntekter og driftskostnader			
Annen driftskostnad		-2 641	-400
Sum driftskostnader		<u>-2 641</u>	<u>-400</u>
Driftsresultat		<u>-2 641</u>	<u>-400</u>
Finansinntekter og finanskostnader			
Inntekt på investering i datterselskap		0	260 700
Annen renteinntekt		7 529	2 820
Annen finansinntekt		83 331	3 549 725
Verdireduksjon markedsbaserte omløpsmidler		-29 139	-8 599
Annen rentekostnad		-60	0
Resultat av finansposter		<u>61 661</u>	<u>3 804 646</u>
Resultat før skattekostnad		59 020	3 804 246
Skattekostnad på resultat	4	-5 312	-25 744
Resultat		<u>53 708</u>	<u>3 778 502</u>
Årsresultat		<u>53 708</u>	<u>3 778 502</u>
Overføringer			
Avsatt til annen egenkapital		53 708	2 134 890
Overført til udekket tap		0	1 643 612
Sum overføringer	3	<u>53 708</u>	<u>3 778 502</u>
Fagertun Industrier AS		Side 1	






Balanse			
Fagertun Industrier AS			
Eiendeler	Note	2022	2021
Anleggsmidler			
Finansielle anleggsmidler			
Investeringer i datterselskap	1	0	60 000
Investeringer i aksjer og andeler	1	2 118 563	2 244 560
Sum finansielle anleggsmidler		2 118 563	2 304 560
Sum anleggsmidler		2 118 563	2 304 560
Omløpsmidler			
Fordringer			
Konsernfordringer		0	260 700
Sum fordringer		0	260 700
Investeringer			
Markedsbaserte obligasjoner		1 962 262	1 991 401
Sum investeringer		1 962 262	1 991 401
Bankinnskudd, kontanter o.l.		819 625	1 757 800
Sum omløpsmidler		2 781 887	4 009 901
Sum eiendeler		4 900 449	6 314 461



Balanse			
Fagertun Industrier AS			
Egenkapital og gjeld	Note	2022	2021
Egenkapital			
Innskutt egenkapital			
Aksjekapital	2, 3	550 000	550 000
Annen innskutt egenkapital		2 150 000	2 150 000
Sum innskutt egenkapital		2 700 000	2 700 000
Opptjent egenkapital			
Annen egenkapital		2 195 137	2 134 890
Sum opptjent egenkapital		2 195 137	2 134 890
Sum egenkapital	3	4 895 137	4 834 890
Gjeld			
Avsetning for forpliktelser			
Kortsiktig gjeld			
Betalbar skatt		5 312	25 744
Annen kortsiktig gjeld	5	0	1 453 827
Sum kortsiktig gjeld		5 312	1 479 571
Sum gjeld		5 312	1 479 571
Sum egenkapital og gjeld		4 900 449	6 314 461

Sørum, 29.06.2023
Styret i Fagertun Industrier AS

 Andreas Holmen styreleder	 Rolf Thorben Holm styremedlem	 Karianne Klaveness Holmen styremedlem
---	---	---

Fagertun Industrier AS Side 3



Fagertun Industrier AS

Noter til regnskapet for 2022

Regnskapsprinsipper mv.

Årsregnskapet er satt opp i samsvar med regnskapsloven og god regnskapsskikk for små foretak.

Klassifisering av balanseposter

Eiendeler bestemt til varig eie eller bruk klassifiseres som anleggsmidler. Fordringer klassifiseres som omløpsmidler hvis de skal tilbakebetales innen ett år. For gjeld legges analoge kriterier til grunn.

Generelle vurderingsprinsipper

Eiendeler vurderes til det laveste av anskaffelseskost og virkelig verdi.

Investeringer i andre selskaper

Kostmetoden brukes som prinsipp for investeringer i andre selskaper. Kostprisen økes når midler tilføres ved kapitalutvidelse, eller når det gis konsernbidrag til datterselskap. Mottatte utdelinger resultatføres i utgangspunktet som inntekt. Utdelinger som overstiger andel av opptjent egenkapital etter kjøpet føres som reduksjon av anskaffelseskost. Utbytte/konsernbidrag fra datterselskap regnskapsføres det samme året som datterselskapet avsetter beløpet. Utbytte fra andre selskaper regnskapsføres som finansinntekt når utbyttet er vedtatt.

Balanseført beløp skrives ned til antatt virkelig verdi når den er lavere.

Kortsiktige investeringer i børsnoterte aksjer/markedsbaserte aksjer

For kortsiktige investeringer i børsnoterte aksjer brukes markedsverdi prinsippet. Verdien i balansen tilsvarer markedsverdien av investeringene pr. 31.12. Mottatte utdelinger, og realiserte og urealiserte gevinster/tap, resultatføres.

Skatt

Det beregnes utsatt skatt i balansen på midlertidige forskjeller mellom regnskapsmessige og skattemessige verdier. Eventuell netto utsatt skattefordel balanseføres ikke, i samsvar med unntaksreglene for små foretak. Skattekostnaden kan bestå av betalbar skatt og endring i utsatt skatt.



Fagertun Industrier AS

Noter til regnskapet for 2022

Note 1 Investeringer i tilknyttet selskap

Tilknyttet selskap

	Eierandel	Kostpris
Explore Eiendomsutvikling AS	33,33 %	104 000
Oslo Family Office AS	40,25 %	421 033
Oslo Family Properties AS	25,00 %	50 000
Balanseført verdi 31.12.		575 033

Fagertun Management AS ble innfusjonert i Fagertun Industrier AS med regnskapsmessig virkning 01.01.22.

Note 2 Aksjekapital og aksjonærinformasjon

Aksjekapitalen på kr 550.000 består av 500 aksjer à kr 1100.

Andreas Holmen eier samtlige aksjer i selskapet.

Note 3 Egenkapital

	Aksjekapital	Annen innsk. egenkapital	Annen egenkapital	Sum
Egenkapital pr. 01.01	550 000	2 150 000	2 134 890	4 834 890
EK-effekt av fusjon			6 539	6 539
Årets resultat	0	0	53 708	53 708
Egenkapital pr. 31.12	550 000	2 150 000	2 195 137	4 895 137

Note 4 Skatt

Beregning av utsatt skatt/utsatt skattefordel	2022	2021
Akkumulert fremførbart underskudd	0	0
Inngår ikke i beregningen av utsatt skatt	0	0
Grunnlag for utsatt skatt	0	0

Fordeling av skattekostnaden	2022	2021
Betalbar skatt på årets inntekt	5 312	25 744
Skattekostnad	5 312	25 744



Fagertun Industrier AS

Noter til regnskapet for 2022

Note 5 Lønnskostnader, godtgjørelser m.v.

Selskapet har ingen ansatte.
Det er ikke kostnadsført lønn eller styrehonorar i regnskapsåret.

Selskapet har valgt fravalg av revisjon.

Note 6 Fortsatt drift

Årsregnskapet for 2022 for Fagertun Industrier AS er satt opp under forutsetning av fortsatt drift. Det bekreftes herved at forutsetningen for fortsatt drift er tilstede.