



## ÅRSREGNSKAPET FOR REGNSKAPSÅRET 2019 - GENERELL INFORMASJON

### Enheten

Organisasjonsnummer: 920 929 427  
Organisasjonsform: Aksjeselskap  
Foretaksnavn: STORM PÅ STAD AS  
Forretningsadresse: Nedre skogavegen  
6740 SELJE

### Regnskapsår

Årsregnskapets periode: 01.01.2019 - 31.12.2019

### Konsern

Morselskap i konsern: Nei

### Regnskapsregler

Regler for små foretak benyttet: Ja  
Benyttet ved utarbeidelsen av årsregnskapet til selskapet: Regnskapslovens alminnelige regler

### Årsregnskapet fastsatt av kompetent organ

Bekreftet av representant for selskapet: Kristina Leknesund Myrseth  
Dato for fastsettelse av årsregnskapet: 04.09.2020

### Grunnlag for avgivelse

År 2019: Årsregnskapet er elektronisk innlevert  
År 2018: Tall er hentet fra elektronisk innlevert årsregnskap fra 2019

*Det er ikke krav til at årsregnskapet m.v. som sendes til Regnskapsregisteret er undertegnet. Kontrollen på at dette er utført ligger hos revisor/enhetens øverste organ. Sikkerheten ivaretas ved at innsender har rolle/rettighet for innsending av årsregnskapet via Altinn, og ved at det bekreftes at årsregnskapet er fastsatt av kompetent organ.*

Brønnøysundregistrene, 19.03.2022



## Resultatregnskap

Beløp i: NOK	Note	2019	2018
<b>RESULTATREKNESKAP</b>			
<b>Inntekter</b>			
Salgsinntekt		2 237 482	669 829
Annen driftsinntekt		347 040	26 409
<b>Sum inntekter</b>		<b>2 584 522</b>	<b>696 239</b>
<b>Kostnader</b>			
Varekostnad		546 914	248 053
Lønnskostnad	3	1 517 963	587 924
Avskrivning av driftsmidler og immaterielle eiendeler	6	58 033	63 950
Annen driftskostnad	3	927 566	312 587
<b>Sum kostnader</b>		<b>3 050 476</b>	<b>1 212 514</b>
<b>Driftsresultat</b>		<b>-465 954</b>	<b>-516 275</b>
<b>Finansinntekter og finanskostnader</b>			
Anna renteinntekt		45	40
<b>Sum finansinntekter</b>		<b>45</b>	<b>40</b>
Annan rentekostnad		41 264	16 853
<b>Sum finanskostnader</b>		<b>41 264</b>	<b>16 853</b>
<b>Netto finans</b>		<b>-41 219</b>	<b>-16 813</b>
<b>Ordinært resultat før skattekostnad</b>		<b>-507 173</b>	<b>-533 088</b>
<b>Ordinært resultat etter skattekostnad</b>	2	<b>-507 173</b>	<b>-533 088</b>
<b>Årsresultat</b>	9	<b>-507 173</b>	<b>-533 088</b>
<b>Årsresultat etter minoritetsinteresser</b>		<b>-507 173</b>	<b>-533 088</b>
<b>Totalresultat</b>		<b>-507 173</b>	<b>-533 088</b>
<b>Overføringar og disponeringar</b>			
Udekt tap	8	-507 173	-533 088
<b>Sum overføringar og disponeringar</b>		<b>-507 173</b>	<b>-533 088</b>



## Resultatregnskap

<b>Beløp i: NOK</b>	<b>Note</b>	<b>2019</b>	<b>2018</b>
---------------------	-------------	-------------	-------------

---



## Balanse

Beløp i: NOK	Note	2019	2018
<b>BALANSE - EIGEDELAR</b>			
<b>Anleggsmiddel</b>			
<b>Immaterielle egedelar</b>			
<b>Varige driftsmiddel</b>			
Driftsløsøre, inventar o.a. utstyr	6	232 132	255 802
<b>Sum varige driftsmiddel</b>	6	<b>232 132</b>	<b>255 802</b>
<b>Finansielle anleggsmiddel</b>			
Andre langsiktige fordringer	5	6 325	10 320
<b>Sum finansielle anleggsmiddel</b>		<b>6 325</b>	<b>10 320</b>
<b>Sum anleggsmiddel</b>		<b>238 457</b>	<b>266 122</b>
<b>Omløpsmiddel</b>			
<b>Varer</b>			
<b>Sum varer</b>		<b>113 239</b>	
<b>Krav</b>			
Kundefordringer		59 585	2 970
Andre kortsiktige fordringer		9 457	2 144
<b>Sum krav</b>		<b>69 042</b>	<b>5 114</b>
<b>Bankinnskot, kontantar og liknande</b>			
Bankinnskudd, kontanter o.l.	4	107 784	33 744
<b>Sum bankinnskot, kontantar og liknande</b>		<b>107 784</b>	<b>33 744</b>
<b>Sum omløpsmiddel</b>		<b>290 065</b>	<b>38 858</b>
<b>SUM EIGEDELAR</b>		<b>528 522</b>	<b>304 980</b>

## BALANSE - EIGENKAPITAL OG GJELD

### Eigenkapital


#### Innskoten eigenkapital




## Balanse

<b>Beløp i: NOK</b>	<b>Note</b>	<b>2019</b>	<b>2018</b>
Aksjekapital	7, 9	30 000	30 000
<b>Sum innskoten egenkapital</b>		<b>30 000</b>	<b>30 000</b>
<b>Opptent egenkapital</b>			
Udekt tap	8	1 040 261	533 088
<b>Sum opptent egenkapital</b>	2	<b>-1 040 261</b>	<b>-533 088</b>
<b>Sum egenkapital</b>	9	<b>-1 010 261</b>	<b>-503 088</b>
<b>Gjeld</b>			
<b>Langsiktig gjeld</b>			
<b>Anna langsiktig gjeld</b>			
Gjeld til kredittinstitusjonar	5	377 506	447 400
<b>Sum anna langsiktig gjeld</b>		<b>377 506</b>	<b>447 400</b>
<b>Sum langsiktig gjeld</b>		<b>377 506</b>	<b>447 400</b>
<b>Kortsiktig gjeld</b>			
Leverandørgjeld		189 146	39 466
Skyldig offentlige avgifter		67 925	52 429
Annen kortsiktig gjeld		904 207	268 773
<b>Sum kortsiktig gjeld</b>		<b>1 161 278</b>	<b>360 668</b>
<b>Sum gjeld</b>		<b>1 538 784</b>	<b>808 068</b>
<b>SUM EIGENKAPITAL OG GJELD</b>		<b>528 522</b>	<b>304 980</b>



 Legally signed by  
Kristina Leknesund Myrseth  
30.09.2020

 Legally signed by  
Fatima Myrseth  
30.09.2020

# Årsregnskap 2019

## Storm På Stad AS

**Resultatregnskap**  
**Balanse**  
**Noter til regnskapet**



**Org.nr.: 920 929 427**



Legally signed by  
Kristina Leknesund Myrseth  
30.09.2020

Legally signed by  
Fatima Myrseth  
30.09.2020

<b>Resultatregnskap</b>			
<b>Storm På Stad AS</b>			
<b>Driftsinntekter og driftskostnader</b>	<b>Note</b>	<b>2019</b>	<b>2018</b>
Salgsinntekt		2 237 482	669 829
Annen driftsinntekt		347 040	26 409
<b>Sum driftsinntekter</b>		<b>2 584 522</b>	<b>696 239</b>
Varekostnad		546 914	248 053
Lønnskostnad	3	1 517 963	587 924
Avskrivning av driftsmidler og immaterielle eiendeler	6	58 033	63 950
Annen driftskostnad	3	927 566	312 587
<b>Sum driftskostnader</b>		<b>3 050 476</b>	<b>1 212 514</b>
<b>Driftsresultat</b>		<b>-465 954</b>	<b>-516 275</b>
<b>Finansinntekter og finanskostnader</b>			
Annen renteinntekt		45	40
Annen rentekostnad		41 264	16 853
<b>Resultat av finansposter</b>		<b>-41 219</b>	<b>-16 813</b>
Ordinært resultat før skattekostnad		-507 173	-533 088
<b>Ordinært resultat</b>	<b>2</b>	<b>-507 173</b>	<b>-533 088</b>
<b>Ekstraordinære inntekter og kostnader</b>			
<b>Årsresultat</b>	<b>9</b>	<b>-507 173</b>	<b>-533 088</b>
<b>Overføringer</b>			
Overført til udekket tap	8	507 173	533 088
<b>Sum overføringer</b>		<b>-507 173</b>	<b>-533 088</b>
<b>Storm På Stad AS</b>			<b>Side 2</b>

 Legally signed by  
Kristina Leknesund Myrseth  
30.09.2020 Legally signed by  
Fatima Myrseth  
30.09.2020

<b>Balanse</b>			
<b>Storm På Stad AS</b>			
<b>Eiendeler</b>	<b>Note</b>	<b>2019</b>	<b>2018</b>
<b>Anleggsmidler</b>			
<b>Immaterielle eiendeler</b>			
<b>Varige driftsmidler</b>			
Driftsløsøre, inventar o.a. utstyr	6	232 132	255 802
<b>Sum varige driftsmidler</b>	<b>6</b>	<b>232 132</b>	<b>255 802</b>
<b>Finansielle anleggsmidler</b>			
Andre langsiktige fordringer	5	6 325	10 320
<b>Sum finansielle anleggsmidler</b>		<b>6 325</b>	<b>10 320</b>
<b>Sum anleggsmidler</b>		<b>238 457</b>	<b>266 122</b>
<b>Omløpsmidler</b>			
Lager av varer og annen beholdning		113 239	0
<b>Fordringer</b>			
Kundefordringer		59 585	2 970
Andre kortsiktige fordringer		9 457	2 144
<b>Sum fordringer</b>		<b>69 042</b>	<b>5 114</b>
<b>Investeringer</b>			
Bankinnskudd, kontanter o.l.	4	107 784	33 744
<b>Sum omløpsmidler</b>		<b>290 065</b>	<b>38 858</b>
<b>Sum eiendeler</b>		<b>528 522</b>	<b>304 980</b>
<b>Storm På Stad AS</b>		<b>Side 3</b>	

Legally signed by  
Kristina Leknesund Myrseth  
30.09.2020Legally signed by  
Fatima Myrseth  
30.09.2020

<b>Balanse</b>			
<b>Storm På Stad AS</b>			
<b>Egenkapital og gjeld</b>	<b>Note</b>	<b>2019</b>	<b>2018</b>
<b>Egenkapital</b>			
<b>Innskutt egenkapital</b>			
Aksjekapital	7, 9	30 000	30 000
<b>Sum innskutt egenkapital</b>		<b>30 000</b>	<b>30 000</b>
<b>Opptjent egenkapital</b>			
Udekket tap	8	-1 040 261	-533 088
<b>Sum opptjent egenkapital</b>	<b>2</b>	<b>-1 040 261</b>	<b>-533 088</b>
<b>Sum egenkapital</b>	<b>9</b>	<b>-1 010 261</b>	<b>-503 088</b>
<b>Gjeld</b>			
<b>Avsetning for forpliktelser</b>			
<b>Annen langsiktig gjeld</b>			
Gjeld til kredittinstitusjoner	5	377 506	447 400
<b>Sum annen langsiktig gjeld</b>		<b>377 506</b>	<b>447 400</b>
<b>Kortsiktig gjeld</b>			
Leverandørgjeld		189 146	39 466
Skyldig offentlige avgifter		67 925	52 429
Annen kortsiktig gjeld		904 207	268 773
<b>Sum kortsiktig gjeld</b>		<b>1 161 278</b>	<b>360 668</b>
<b>Sum gjeld</b>		<b>1 538 784</b>	<b>808 068</b>
<b>Sum egenkapital og gjeld</b>		<b>528 522</b>	<b>304 980</b>
Selje _____ / _____ 2020 Styret i Storm På Stad AS			
<hr/> Fatima Myrseth styreleder	<hr/> Kristina Leknesund Myrseth styremedlem/daglig leder	<hr/> Tor Kristian Oldeide styremedlem	
<b>Storm På Stad AS</b>			<b>Side 4</b>



## Regnskapsprinsipper

 Legally signed by  
Kristina Leknesund Myrseth  
30.09.2020  
 Legally signed by  
Fatima Myrseth  
30.09.2020

Årsregnskapet er satt opp i samsvar med regnskapsloven og NRS 8 - God regnskapsskikk for små foretak.

### DRIFTSINNETEKTER

Inntektsføring ved salg av varer skjer på leveringstidspunktet. Tjenester inntektsføres etter hvert som de leveres.

### SKATT

Skattekostnaden i resultatregnskapet omfatter både periodens betalbare skatt og endring i utsatt skatt. Utsatt skatt er beregnet med 22 % på grunnlag av de midlertidige forskjeller som eksisterer mellom regnskapsmessige og skattemessige verdier, samt ligningsmessig underskudd til fremføring ved utgangen av regnskapsåret. Skatteøkende og skattereduserende midlertidige forskjeller som reverserer eller kan reverseres i samme periode er utlignet og nettoført.

### KLASSIFISERING OG VURDERING AV ANLEGGSMIDLER

Anleggsmidler omfatter eiendeler bestemt til varig eie og bruk. Anleggsmidler er vurdert til anskaffelseskost. Varige driftsmidler balanseføres og avskrives over driftsmidlets økonomiske levetid. Avskrivningsperioden for fast eiendom anskaffet etter 2009 er dekomponert i en del som gjelder råbygget og en del som gjelder faste tekniske installasjoner. Varige driftsmidler nedskrives til gjenvinnbart beløp ved verdifall som forventes ikke å være forbigående. Gjenvinnbart beløp er det høyeste av netto salgsverdi og verdi i bruk. Verdi i bruk er nåverdi av fremtidige kontantstrømmer knyttet til eiendelen. Nedskrivningen reverseres når grunnlaget for nedskrivningen ikke lenger er til stede.

### KLASSIFISERING OG VURDERING AV OMLØPSMIDLER

Omløpsmidler og kortsiktig gjeld omfatter normalt poster som forfaller til betaling innen ett år etter balansedagen, samt poster som knytter seg til varekretsløpet. Omløpsmidler vurderes til laveste verdi av anskaffelseskost og virkelig verdi.

### VARER

Varer er vurdert til det laveste av anskaffelseskost og netto salgsverdi.

### FORDRINGER

Kundefordringer og andre fordringer oppføres til pålydende etter fradrag for avsetning til forventet tap. Avsetning til tap gjøres på grunnlag av en individuell vurdering av de enkelte fordringene.

## Note 2 Hendelser etter balansedagen og fortsatt drift

Per balansedagen 31.12.2019 hadde det inntruffet et svært begrenset antall smittetilfeller av koronaviruset (Covid-19). Etter balansedagen har det utviklet seg. Verdens helseorganisasjon (WHO) erklærte koronautbruddet som en global folkehelsekrise 30. januar 2020 og som en global pandemi 11. mars 2020.

Koronapandemien som inntraff i januar 2020 har ikke betydning for årsregnskapet 2019. Koronautbruddet har på nåværende tidspunkt ikke påvirket driften negativt. Selv om bedriften ble nedstengt i mars og april har dette ikke hatt negativ påvirkning for selskapet da selskapet driver sesongbasert virksomhet. Sesongen 2020 har oversteget budsjettetert omsetning. Selskapet har pr juli 2020 overskudd.

Egenkapitalen er derimot tapt. Det er foretatt kapitaløkning i 2020 for å bedre egenkapitalen. Styret mener at økt egenkapital og overskudd pr juli 2020 vil dekke inn endel av tapt egenkapital. Styret vurderer videre ytterligere kapitaløkning for å bedre egenkapitalen i selskapet.

Grunnlag for styrets konklusjon om fortsatt drift er basert på ovenstående. Årsregnskapet er derfor avlagt



under forutsetning om fortsatt drift.

 Legally signed by  
Kristina Leknesund Myrseth  
30.09.2020  
 Legally signed by  
Fatima Myrseth  
30.09.2020

### Note 3 Lønnskostnader og ytelser, godtgjørelser til daglig leder, styret og revisor

<b>Lønnskostnader</b>	<b>2019</b>	<b>2018</b>
Lønninger	1 351 523	525 441
Arbeidsgiveravgift	145 392	56 345
Pensjonskostnader	20 103	6 138
Andre ytelser	944	0
<b>Sum</b>	<b>1 517 963</b>	<b>587 924</b>

Selskapet har i 2019 sysselsatt 4 årsverk.

### PENSJONSFORPLIKTELSER

Selskapet er pliktig til å ha tjenestepensjonsordning etter lov om obligatorisk tjenestepensjon. Selskapets pensjonsordninger tilfredsstiller kravene i denne lov.

<b>Ytelser til ledende personer</b>	<b>Daglig leder</b>	<b>Styret</b>
Lønn	246 528	0
Pensjonskostnader	6 701	0
<b>Sum</b>	<b>253 229</b>	<b>0</b>

### REVISOR

Selskapet har fravalg revisjon.

### Note 4 Bankinnskudd

Innestående midler på skattetrekkkonto (bundne midler) er på kr. 12 008.

### Note 5 Fordringer og gjeld

	<b>2019</b>	<b>2018</b>
<b>Fordringer med forfall senere enn ett år</b>		
Andre langsiktige fordringer	6 325	10 320
<b>Sum</b>	<b>6 325</b>	<b>10 320</b>
<b>Langsiktig gjeld med forfall senere enn 5 år</b>		
Gjeld til kredittinstitusjoner	-377 506	-447 400
<b>Sum</b>	<b>-377 506</b>	<b>-447 400</b>
<b>Sum</b>	<b>0</b>	<b>0</b>



## Note 6 Anleggsmidler

 Legally signed by  
Kristina Leknesund Myrseth  
30.09.2020

 Legally signed by  
Fatima Myrseth  
30.09.2020

	Driftsløsøre, inventar ol.	Sum
Anskaffelseskost pr. 01.01.19	319 752	319 752
Tilgang kjøpte anleggsmidler	34 363	34 363
<b>Anskaffelseskost 31.12.19</b>	<b>354 115</b>	<b>354 115</b>
Akkumulerte avskrivninger 31.12.19	121 983	121 983
Av- og nedskrivninger pr. 31.12.19	121 983	121 983
<b>Bokført verdi 31.12.19</b>	<b>232 132</b>	<b>232 132</b>
Årets ordinære avskrivninger	58 033	58 033
Avskrivningsplan	20%	

## Note 7 Aksjonærer

### AKSJEKAPITALEN I STORM PÅ STAD AS PR. 31.12 BESTÅR AV:

	Antall	Pålydende	Bokført
Ordinære aksjer	30	1 000,00	30 000
<b>Sum</b>	<b>30</b>		<b>30 000</b>

### EIERSTRUKTUR

De største aksjonærene i % pr. 31.12 var:

	Ordinære	Eierandel	Stemmeandel
Kristina Leknesund Myrseth	30	100,0	100,0
<b>Totalt antall aksjer</b>	<b>30</b>	<b>100,0</b>	<b>100,0</b>

### AKSJER OG OPSJONER EIET AV MEDLEMMER I STYRET OG DAGLIG LEDER:

Navn	Verv	Ordinære
Kristina Leknesund Myrseth	styremedlem/daglig leder	30

## Note 8 Skatt

Årets skattekostnad	2019	2018
Resultatført skatt på ordinært resultat:		
Betalbar skatt	0	0
Endring i utsatt skattefordel	0	0
<b>Skattekostnad ordinært resultat</b>	<b>0</b>	<b>0</b>
Skattepliktig inntekt:		
Ordinært resultat før skatt	-507 173	-533 088
Permanente forskjeller	36 499	0
Endring i midlertidige forskjeller	0	0
<b>Skattepliktig inntekt</b>	<b>-470 674</b>	<b>-533 088</b>



Betalbar skatt i balansen:

Betalbar skatt på årets resultat

0

0

**Sum betalbar skatt i balansen**

**0**

**0**



Legally signed by  
Kristina Leknesund Myrseth  
30.09.2020



Legally signed by  
Fatima Myrseth  
30.09.2020

Skatteeffekten av midlertidige forskjeller og underskudd til fremføring som har gitt opphav til utsatt skatt og utsatte skattefordeler, spesifisert på typer av midlertidige forskjeller:

	2019	2018	Endring
Akkumulert fremførbart underskudd	-1 003 763	-533 088	470 674
Inngår ikke i beregningen av utsatt skatt	1 003 763	533 088	-470 675
<b>Grunnlag for utsatt skattefordel</b>	<b>0</b>	<b>0</b>	<b>0</b>
<b>Utsatt skattefordel (22 %)</b>	<b>0</b>	<b>0</b>	<b>0</b>

I henhold til God regnskapsskikk for små foretak balanseføres ikke utsatt skattefordel.

## Note 9 Egenkapital

	Aksjekapital	Overkurs	Annen Innskutt egenkapital	Annen egenkapital	Sum egenkapital
Pr. 31.12.2019	30 000	0	0	-533 088	-503 088
<b>Pr 01.01.2020</b>	<b>30 000</b>	<b>0</b>	<b>0</b>	<b>-533 088</b>	<b>-503 088</b>
Årets resultat				-507 173	-507 173
<b>Pr 31.12.2019</b>	<b>30 000</b>	<b>0</b>	<b>0</b>	<b>-1 040 261</b>	<b>-1 010 261</b>