



## ÅRSREGNSKAPET FOR REGNSKAPSÅRET 2023 - GENERELL INFORMASJON

### Enheten

Organisasjonsnummer: 914 290 864  
Organisasjonsform: Aksjeselskap  
Foretaksnavn: MIDTSTØL TRANSPORT AS  
Forretningsadresse: Stoaveien 19  
4848 ARENDAL

### Regnskapsår

Årsregnskapets periode: 01.01.2023 - 31.12.2023

### Konsern

Morselskap i konsern: Nei

### Regnskapsregler

Regler for små foretak benyttet: Nei  
Benyttet ved utarbeidelsen av årsregnskapet til selskapet: Regnskapslovens alminnelige regler

### Årsregnskapet fastsatt av kompetent organ

Bekreftet av representant for selskapet: Rune Midtstøl  
Dato for fastsettelse av årsregnskapet: 26.06.2024

### Grunnlag for avgivelse

År 2023: Årsregnskapet er elektronisk innlevert  
År 2022: Tall er hentet fra elektronisk innlevert årsregnskap fra 2023

*Det er ikke krav til at årsregnskapet m.v. som sendes til Regnskapsregisteret er undertegnet. Kontrollen på at dette er utført ligger hos revisor/enhetens øverste organ. Sikkerheten ivaretas ved at innsender har rolle/rettighet for innsending av årsregnskapet via Altinn, og ved at det bekreftes at årsregnskapet er fastsatt av kompetent organ.*

Brønnøysundregistrene, 09.07.2025



## Resultatregnskap

Beløp i: NOK	Note	2023	2022
<b>RESULTATREGNSKAP</b>			
<b>Inntekter</b>			
Salgsinntekt	2	178 176 968	172 506 628
Annen driftsinntekt		2 792 530	4 363 599
<b>Sum inntekter</b>		<b>180 969 498</b>	<b>176 870 227</b>
<b>Kostnader</b>			
Varekostnad		23 484 104	15 842 905
Lønnskostnad	3	56 679 194	56 696 238
Avskrivning av driftsmidler	4	24 287 270	20 576 697
Annen driftskostnad	3	48 713 282	59 224 688
<b>Sum kostnader</b>		<b>153 163 850</b>	<b>152 340 529</b>
<b>Driftsresultat</b>		<b>27 805 649</b>	<b>24 529 699</b>
<b>Finansinntekter og finanskostnader</b>			
Annen renteinntekt		2 520 260	710 275
Annen finansinntekt		1 257 282	1 250 000
<b>Sum finansinntekter</b>		<b>3 777 542</b>	<b>1 960 275</b>
Annen rentekostnad		6 637	6 756
Annen finanskostnad			80
<b>Sum finanskostnader</b>		<b>6 637</b>	<b>6 835</b>
<b>Netto finans</b>		<b>3 770 905</b>	<b>1 953 440</b>
<b>Ordinært resultat før skattekostnad</b>		<b>31 576 553</b>	<b>26 483 139</b>
Skattekostnad på resultat	5	6 696 302	5 572 992
<b>Ordinært resultat etter skattekostnad</b>		<b>24 880 251</b>	<b>20 910 147</b>
<b>Årsresultat</b>		<b>24 880 251</b>	<b>20 910 147</b>
<b>Årsresultat etter minoritetsinteresser</b>		<b>24 880 251</b>	<b>20 910 147</b>
<b>Totalresultat</b>		<b>24 880 251</b>	<b>20 910 147</b>



## Resultatregnskap

<b>Beløp i: NOK</b>	<b>Note</b>	<b>2023</b>	<b>2022</b>
<b>Overføringer og disponeringer</b>			
Ordinært utbytte	6	10 000 000	10 000 000
Avgitt konsernbidrag	6	277 131	152 273
Avsatt til annen egenkapital	6	14 603 120	10 757 874
<b>Sum overføringer og disponeringer</b>		<b>24 880 251</b>	<b>20 910 147</b>



### Balanse

Beløp i: NOK	Note	2023	2022
<b>BALANSE - EIENDELER</b>			
<b>Anleggsmidler</b>			
<b>Immaterielle eiendeler</b>			
Utsatt skattefordel	5		
<b>Varige driftsmidler</b>			
Tomter, bygninger og veianlegg	4	5 419 205	5 529 205
Transportmidler, maskiner og anlegg	4	74 447 228	68 042 735
Skip og flytende installasjoner	4		
Driftsløsøre, inventar o.a. utstyr	4	6 669 267	8 203 267
<b>Sum varige driftsmidler</b>	4	<b>86 535 699</b>	<b>81 775 207</b>
<b>Finansielle anleggsmidler</b>			
Investeringer i tilknyttet selskap	7	10 548 571	10 548 571
Lån til tilknyttet selskap og felles kontrollert virksomhet	8		
Investeringer i aksjer og andeler	7	51 000	51 000
<b>Sum finansielle anleggsmidler</b>		<b>10 599 571</b>	<b>10 599 571</b>
<b>Sum anleggsmidler</b>		<b>97 135 270</b>	<b>92 374 778</b>
<b>Omløpsmidler</b>			
<b>Varer</b>			
<b>Fordringer</b>			
Kundefordringer	8	37 553 262	32 274 362
Andre kortsiktige fordringer		557 485	1 115 111
Krav på innbetaling av selskapskapital	8	12 938 416	1 799
<b>Sum fordringer</b>		<b>51 049 162</b>	<b>33 391 272</b>
<b>Bankinnskudd, kontanter og lignende</b>			
Bankinnskudd, kontanter o.l.	9	77 715 889	68 790 609
<b>Sum bankinnskudd, kontanter og lignende</b>		<b>77 715 889</b>	<b>68 790 609</b>
<b>Sum omløpsmidler</b>		<b>128 765 051</b>	<b>102 181 881</b>
<b>SUM EIENDELER</b>		<b>225 900 322</b>	<b>194 556 659</b>



### Balanse

Beløp i: NOK	Note	2023	2022
<b>BALANSE - EGENKAPITAL OG GJELD</b>			
<b>Egenkapital</b>			
<b>Innskutt egenkapital</b>			
Aksjekapital	6	20 000 000	20 000 000
<b>Sum innskutt egenkapital</b>		<b>20 000 000</b>	<b>20 000 000</b>
<b>Opptjent egenkapital</b>			
Annen egenkapital	6	146 271 642	131 668 522
<b>Sum opptjent egenkapital</b>		<b>146 271 642</b>	<b>131 668 522</b>
<b>Sum egenkapital</b>		<b>166 271 642</b>	<b>151 668 522</b>
<b>Gjeld</b>			
<b>Langsiktig gjeld</b>			
Utsatt skatt	5	2 617 184	3 371 534
<b>Sum avsetninger for forpliktelser</b>		<b>2 617 184</b>	<b>3 371 534</b>
<b>Annen langsiktig gjeld</b>			
<b>Sum langsiktig gjeld</b>		<b>2 617 184</b>	<b>3 371 534</b>
<b>Kortsiktig gjeld</b>			
Leverandørgjeld		26 148 633	8 376 746
Betalbar skatt	5	7 372 487	5 357 790
Skyldige offentlige avgifter		5 425 500	6 326 488
Utbytte		10 000 000	10 000 000
Annen kortsiktig gjeld	8	8 064 875	9 455 579
<b>Sum kortsiktig gjeld</b>		<b>57 011 495</b>	<b>39 516 603</b>
<b>Sum gjeld</b>		<b>59 628 679</b>	<b>42 888 137</b>
<b>SUM EGENKAPITAL OG GJELD</b>		<b>225 900 322</b>	<b>194 556 659</b>



Til generalforsamlingen i Midtstøl Transport AS

RSM Norge AS

Frolandsveien 6, 4847 Arendal  
Org.nr: 982 316 588 MVA

T +47 38 07 07 00  
F +47 23 11 42 01

www.rsmnorge.no

## Uavhengig revisors beretning

### Konklusjon

Vi har revidert årsregnskapet for Midtstøl Transport AS som viser et overskudd på NOK 24 880 251. Årsregnskapet består av balanse per 31. desember 2023, resultatregnskap og kontantstrømpstilling for regnskapsåret avsluttet per denne datoen og noter til årsregnskapet, herunder et sammendrag av viktige regnskapsprinsipper.

Etter vår mening

- oppfyller årsregnskapet gjeldende lovkrav, og
- gir årsregnskapet et rettviseende bilde av selskapets finansielle stilling per 31. desember 2023, og av dets resultater og kontantstrømmer for regnskapsåret avsluttet per denne datoen i samsvar med regnskapslovens regler og god regnskapsikk i Norge.

### Grunnlag for konklusjonen

Vi har gjennomført revisjonen i samsvar med International Standards on Auditing (ISA-ene). Våre oppgaver og plikter i henhold til disse standardene er beskrevet nedenfor under *Revisors oppgaver og plikter ved revisjonen av årsregnskapet*. Vi er uavhengige av selskapet i samsvar med kravene i relevante lover og forskrifter i Norge og International Code of Ethics for Professional Accountants (inkludert internasjonale uavhengighetsstandarder) utstedt av International Ethics Standards Board for Accountants (IESBA-reglene), og vi har overholdt våre øvrige etiske forpliktelser i samsvar med disse kravene. Innhentet revisjonsbevis er etter vår vurdering tilstrekkelig og hensiktsmessig som grunnlag for vår konklusjon.

### Øvrig informasjon

Styret og daglig leder (ledelsen) er ansvarlige for informasjonen i årsberetningen. Øvrig informasjon omfatter informasjon i årsrapporten bortsett fra årsregnskapet og den tilhørende revisjonsberetningen. Vår konklusjon om årsregnskapet ovenfor dekker ikke informasjonen i årsberetningen.

I forbindelse med revisjonen av årsregnskapet er det vår oppgave å lese årsberetningen. Formålet er å vurdere hvorvidt det foreligger vesentlig inkonsistens mellom årsberetningen og årsregnskapet og den kunnskap vi har opparbeidet oss under revisjonen av årsregnskapet, eller hvorvidt informasjon i årsberetningen ellers fremstår som vesentlig feil. Vi har plikt til å rapportere dersom årsberetningen fremstår som vesentlig feil. Vi har ingenting å rapportere i så henseende.

Basert på kunnskapen vi har opparbeidet oss i revisjonen, mener vi at årsberetningen

- er konsistent med årsregnskapet og
- inneholder de opplysninger som skal gis i henhold til gjeldende lovkrav.

### Ledelsens ansvar for årsregnskapet

Ledelsen er ansvarlig for å utarbeide årsregnskapet og for at det gir et rettviseende bilde i samsvar med regnskapslovens regler og god regnskapsikk i Norge. Ledelsen er også ansvarlig for slik internkontroll som den finner nødvendig for å kunne utarbeide et regnskap som ikke inneholder vesentlig feilinformasjon, verken som følge av misligheter eller utilsiktede feil.

THE POWER OF BEING UNDERSTOOD  
AUDIT | TAX | CONSULTING

RSM Norge AS is a member of the RSM network and trades as RSM. RSM is the trading name used by the members of the RSM network. Each member of the RSM network is an independent accounting and consulting firm which practices in its own right. The RSM network is not itself a separate legal entity in any jurisdiction.

RSM Norge AS er medlem av/ is a member of Den norske Revisorforening.

Penneo document key: XFOSH-3477W-BE80K-EU107-X7H2J-73U10



Ved utarbeidelsen av årsregnskapet må ledelsen ta standpunkt til selskapets evne til fortsatt drift og opplyse om forhold av betydning for fortsatt drift. Forutsetningen om fortsatt drift skal legges til grunn for årsregnskapet så lenge det ikke er sannsynlig at virksomheten vil bli avviklet.

#### *Revisors oppgaver og plikter ved revisjonen av årsregnskapet*

Vårt mål er å oppnå betryggende sikkerhet for at årsregnskapet som helhet ikke inneholder vesentlig feilinformasjon, verken som følge av misligheter eller utilsiktede feil, og å avgi en revisjonsberetning som inneholder vår konklusjon. Betyggende sikkerhet er en høy grad av sikkerhet, men ingen garanti for at en revisjon utført i samsvar med ISA-ene, alltid vil avdekke vesentlig feilinformasjon. Feilinformasjon kan oppstå som følge av misligheter eller utilsiktede feil. Feilinformasjon er å anse som vesentlig dersom den enkeltvis eller samlet med rimelighet kan forventes å påvirke de økonomiske beslutningene som brukerne foretar på grunnlag av årsregnskapet.

For videre beskrivelse av revisors oppgaver og plikter vises det til:  
<https://revisorforeningen.no/revisjonsberetninger>

Arendal, 26. juni 2024  
RSM Norge AS

Nils Eivind Holst  
Statsautorisert revisor  
(elektronisk signert)



# PENNEO

Signaturene i dette dokumentet er juridisk bindende. Dokument signert med "Penneo™ - sikker digital signatur". De signerende parter sin identitet er registrert, og er listet nedenfor.

"Med min signatur bekrefter jeg alle datoer og innholdet i dette dokument."

## Holst, Nils Eivind

Statsautorisert revisor

På vegne av: RSM Norge AS

Serienummer: no\_bankid:9578-5999-4-1446158

IP: 188.95.xxx.xxx

2024-06-26 15:57:02 UTC



Penneo Dokumentnøkkel: XFOSH-3477W-BE80K-EU07-X7H2J-73U0

Dokumentet er signert digitalt, med **Penneo.com**. Alle digitale signatur-data i dokumentet er sikret og validert av den datamaskin-utregnede hash-verdien av det opprinnelige dokument. Dokumentet er låst og tids-stemplet med et sertifikat fra en betrodd tredjepart. All kryptografisk bevis er integrert i denne PDF, for fremtidig validering (hvis nødvendig).

### Hvordan bekrefter at dette dokumentet er originalen?

Dokumentet er beskyttet av ett Adobe CDS sertifikat. Når du åpner dokumentet i

Adobe Reader, skal du kunne se at dokumentet er sertifisert av **Penneo e-signature service <penneo@penneo.com>**. Dette garanterer at innholdet i dokumentet ikke har blitt endret.

Det er lett å kontrollere de kryptografiske beviser som er lokalisert inne i dokumentet, med Penneo validator - <https://penneo.com/validator>



# Midtstøl Transport AS

## Årsregnskap 2023



## Midtstøl Transport AS

### Styrets beretning for 2023 Midtstøl Transport AS

Selskapet driver deler av virksomheten innen transportbransjen. I tillegg har selskapet spesialutstyr som brukes innen bygg – og anleggssektoren og eget sorteringsanlegg som benyttes i forbindelse med avfallssortering. Selskapet driver sin virksomhet på Stoa i Arendal kommune.

I årsregnskapet er fortsatt drift forutsetningen lagt til grunn. Selskapet har økt omsetningen med kr.4 099 271 i forhold til 2022 og resultatet av ordinær drift har bedret seg betydelig i forhold til 2022. Det har vært en nedgang i inntektene for ordinære transportoppdrag. Inntekten fra Renovasjon og Spesialtransport m.m har imidlertid økt betydelig. Det har vært en økning i fornyelse av biler og utstyr sammenlignet med forrige år. Gevinst ved salg av biler og utstyr etc. var i 2023 kr. 1 100 000 mot kr. 4 363 599 i 2022. Det har ellers ikke inntruffet forhold hittil i 2024 som har betydning for vurderingen av årsresultatet.

Arbeidsmiljøet i bedriften anses tilfredsstillende. Sykefraværet i 2023 har vært på 4,4% som er en nedgang i forhold til tidligere år. Det har i 2023 ikke vært rapportert personskader blant ansatte. Ved årets utgang var det 85 ansatte i selskapet hvorav 2 var kvinner.

Ansettelsesbetingelsene i selskapet er ikke-diskriminerende, herunder når det gjelder avlønning i forhold til stillingskategorier og arbeidstid, samt øvrige personalpolitiske forhold. Det jobbes aktivt og målrettet for å fremme likestilling og hindre diskriminering på arbeidsplassen. I henhold til selskapets etiske regelverk kan ingen direkte eller indirekte diskrimineres på bakgrunn av kjønn, alder, legning eller etnisitet.

Det er ikke tegnet ansvarsforsikring for styret medlemmer.

Selskapets virksomhet medfører ikke miljøforurensning utover det som er normalt for denne type virksomhet. Selskapet arbeider kontinuerlig med miljøbesparelser, blant annet ved at det er investert i nytt utstyr og styret mener at bilparken er meget velholdt og av en meget god teknisk standard. Bilparken tilfredsstiller de strenge miljøkravene som bransjen skal forholde seg til, og selskapets virksomhet er innenfor de kravene myndighetene stiller. Selskapet har investert i elektriske lastebiler de to siste årene.

Selskapet er eksponert for finansiell risiko i form av valuta- og kredittrisiko ved at deler av selskapets innkjøp er i utenlandsk valuta, og at det ytes kreditt ved salg.

Det er gjennomført aktsomhetsvurderinger knyttet til åpenhetsloven hvor resultatet er publisert på selskapets nettside.

Årsresultatet etter skatt ble i år kr. 24 880 251 som er en økning på kr. 3 970 104 sammenlignet med 2022. Likviditeten har vært god gjennom hele året.

Selskapet har ingen langsiktig gjeld til kredittinstitusjoner. Driften de første månedene i 2024 har vist en negativ utvikling som følge av lavere aktivitet innen bygg- og anleggssektoren. Styret tror at årsresultatet for 2024 vil bli svakere enn det som var tilfellet i 2023. Selskapet har en egenkapital på kr.166 271 642 som utgjør 73,6 % av totalbalansen.




Midtstøl Transport AS

Styret foreslår at årets resultat kr. 24 880 251 disponeres slik:


Utbytte	Kr. 10 000 000
Avgitt konsernbidrag	Kr. 277 131
Overført til annen egenkapital	Kr. 14 603 120
<b>Sum</b>	<b>Kr. 24 880 251</b>

Arendal, den 26.06.2024

  
Arne Midtstøl  
Styremedlem

  
Frode Midtstøl  
Styreleder

  
Rune Midtstøl  
Daglig leder/styremedlem

  
Christen Magne Landbø  
Styremedlem



## MIDTSTØL TRANSPORT AS

Årsregnskap 2023

### Resultatregnskap

	Note	2023	2022
<b>Driftsinntekter og driftskostnader</b>			
Salgsinntekt	2	178 176 968	172 506 628
Annen driftsinntekt		2 792 530	4 363 599
<b>Sum driftsinntekter</b>		<b>180 969 498</b>	<b>176 870 227</b>
Varekostnad		23 484 104	15 842 905
Lønnskostnad	3	56 679 194	56 696 238
Avskrivning av driftsmidler	4	24 287 270	20 576 697
Annen driftskostnad	3	48 713 282	59 224 688
<b>Sum driftskostnader</b>		<b>153 163 850</b>	<b>152 340 529</b>
<b>Driftsresultat</b>		<b>27 805 649</b>	<b>24 529 699</b>
<b>Finansinntekter og finanskostnader</b>			
Annen renteinntekt		2 520 260	710 275
Annen finansinntekt		1 257 282	1 250 000
Annen rentekostnad		6 637	6 756
Annen finanskostnad		0	80
<b>Resultat av finansposter</b>		<b>3 770 905</b>	<b>1 953 440</b>
<b>Resultat før skattekostnad</b>		<b>31 576 553</b>	<b>26 483 139</b>
Skattekostnad på resultat	5	6 696 302	5 572 992
<b>Resultat</b>		<b>24 880 251</b>	<b>20 910 147</b>
<b>Årsresultat</b>		<b>24 880 251</b>	<b>20 910 147</b>
<b>Anvendelse</b>			
Avsatt til utbytte	6	10 000 000	10 000 000
Avsatt konsernbidrag	6	277 131	152 273
Avsatt til annen egenkapital	6	14 603 120	10 757 874
<b>Sum anvendelse</b>		<b>24 880 251</b>	<b>20 910 147</b>



## MIDTSTØL TRANSPORT AS

Årsregnskap 2023

### Balanse

	Note	2023	2022
<b>Eiendeler</b>			
<b>Anleggsmidler</b>			
<b>Varige driftsmidler</b>			
Tomter, bygninger og veianlegg	4	5 419 205	5 529 205
Transportmidler, maskiner og anlegg	4	74 447 228	68 042 735
Driftsløsøre, inventar o.a. utstyr	4	6 669 267	8 203 267
<b>Sum varige driftsmidler</b>	<b>4</b>	<b>86 535 699</b>	<b>81 775 207</b>
<b>Finansielle driftsmidler</b>			
Investeringer i tilknyttet selskap	7	10 548 571	10 548 571
Investeringer i aksjer og andeler	7	51 000	51 000
<b>Sum finansielle anleggsmidler</b>		<b>10 599 571</b>	<b>10 599 571</b>
<b>Sum anleggsmidler</b>		<b>97 135 270</b>	<b>92 374 778</b>
<b>Omløpsmidler</b>			
<b>Fordringer</b>			
Kundefordringer	8	37 553 262	32 274 362
Andre kortsiktige fordringer		557 485	1 115 111
Fordring på selskap i samme konsern	8	12 938 416	1 799
<b>Sum fordringer</b>		<b>51 049 162</b>	<b>33 391 272</b>
Bankinnskudd, kontanter o.l.	9	77 715 889	68 790 609
<b>Sum omløpsmidler</b>		<b>128 765 051</b>	<b>102 181 881</b>
<b>Sum eiendeler</b>		<b>225 900 322</b>	<b>194 556 659</b>

MIDTSTØL TRANSPORT AS

SIDE 3



## MIDTSTØL TRANSPORT AS

Årsregnskap 2023


## Balanse

Egenkapital og gjeld	Note	2023	2022
<b>Innskutt egenkapital</b>			
Aksjekapital	6	20 000 000	20 000 000
<b>Sum innskutt egenkapital</b>		<b>20 000 000</b>	<b>20 000 000</b>
<b>Opptjent egenkapital</b>			
Annen egenkapital	6	146 271 642	131 668 522
<b>Sum opptjent egenkapital</b>		<b>146 271 642</b>	<b>131 668 522</b>
<b>Sum egenkapital</b>		<b>166 271 642</b>	<b>151 668 522</b>
<b>Gjeld</b>			
Utsatt skatt	5	2 617 184	3 371 534
<b>Sum avsetning for forpliktelser</b>		<b>2 617 184</b>	<b>3 371 534</b>
<b>Kortsiktig gjeld</b>			
Leverandørgjeld		26 148 633	8 376 746
Betalbar skatt	5	7 372 487	5 357 790
Skyldige offentlige avgifter		5 425 500	6 326 488
Utbytte		10 000 000	10 000 000
Annen kortsiktig gjeld	8	8 064 875	9 455 579
<b>Sum kortsiktig gjeld</b>		<b>57 011 495</b>	<b>39 516 603</b>
<b>Sum gjeld</b>		<b>59 628 679</b>	<b>42 888 137</b>
<b>Sum egenkapital og gjeld</b>		<b>225 900 322</b>	<b>194 556 659</b>

Arendal, 26.06.2024

Styret i Midtstøl Transport AS

  
Rune Midtstøl  
styremedlem/daglig leder

  
Christen Magne Landbø  
styremedlem

  
Frode Midtstøl  
styreleder

  
Arne Midtstøl  
styremedlem



## MIDTSTØL TRANSPORT AS

### Kontantstrømoppstilling

	Note	2023	2022
<b>Kontantstrømmer fra operasjonelle aktiviteter</b>			
Resultat før skattekostnad		31 576 553	26 483 139
Periodens betalte skatt	5	5 357 790	4 928 474
Tap/gevinst ved salg av anleggsmidler		-1 100 000	-4 363 599
Ordinære avskrivninger		24 287 270	20 576 697
Endring i kundefordringer		-5 278 900	-11 194 190
Endring i leverandørgjeld		17 771 886	-1 446 335
Endring i andre tidsavgrensingsposter		-1 734 064	-3 035 469
<b>Netto kontantstrøm fra operasjonelle aktiviteter</b>		<b>60 164 956</b>	<b>22 091 769</b>
<b>Kontantstrømmer fra investeringsaktiviteter</b>			
Innbetalinger ved salg av varige driftsmidler		1 100 000	7 306 316
Netto utbetalinger ved kjøp av varige driftsmidler		-29 047 763	-33 020 701
Inn-/utbetaling ved lån til konsernselskap		-12 936 617	0
<b>Netto kontantstrøm fra investeringsaktiviteter</b>		<b>-40 884 380</b>	<b>-25 714 385</b>
<b>Kontantstrømmer fra finansieringsaktiviteter</b>			
Utbetalinger av utbytte		10 000 000	7 000 000
Utbetalinger av konsernbidrag		355 296	0
<b>Netto kontantstrøm fra finansieringsaktiviteter</b>		<b>-10 355 296</b>	<b>-7 000 000</b>
Netto endring i kontanter og kontantekvivalenter		8 925 280	-10 622 616
Beh. av kont. og kontantekvivalenter ved per. begynnelse		68 790 609	79 413 225
<b>Beh. av kont. og kontantekvivalenter ved per. slutt</b>		<b>77 715 889</b>	<b>68 790 609</b>



## MIDTSTØL TRANSPORT AS

Noter til årsregnskapet 2023

### Note 1 Regnskapsprinsipper

#### Grunnleggende prinsipper - vurdering og klassifisering - Andre forhold

Årsregnskapet består av resultatregnskap, balanse, kontantstrømoppstilling og noteopplysninger og er avlagt i samsvar med aksjelov, regnskapslov og god regnskapskikk gjeldende pr. 31. desember 2023. Årsregnskapet gir et rettviseende bilde av eiendeler og gjeld, finansiell stilling og resultat. Årsregnskapet er basert på de grunnleggende prinsipper om historisk kost, sammenlignbarhet, fortsatt drift, kongruens og forsiktighet. Transaksjoner regnskapsføres til verdien av vederlaget på transaksjonstidspunktet. Inntekter resultatføres når de er opptjent og kostnader sammenstilles med opptjente inntekter. Poster som forfaller til betaling innen ett år etter balansedagen, er klassifisert som omløpsmidler/kortsiktig gjeld. Andre eiendeler er klassifisert som anleggsmidler. Vurdering av anleggsmidler skjer til anskaffelseskost. Anleggsmidler som forringes avskrives.

#### Regnskapsprinsipper for vesentlige regnskapsposter

##### Inntektsføringstidspunkt

Inntekt resultatføres når den er opptjent. Driftsinntektene er fratrukket merverdiavgift, rabatter og bonuser.

##### Kostnadsføringstidspunkt / sammenstilling

Utgifter sammenstilles med og kostnadsføres samtidig med de inntekter utgiftene kan henføres til. Utgifter som ikke kan henføres direkte til inntekter, kostnadsføres når de påløper.

##### Andre driftsinntekter (-kostnader)

Vesentlige inntekter og kostnader som ikke har sammenheng med den ordinære virksomheten, klassifiseres som andre driftsinntekter og -kostnader.

##### Immaterielle eiendeler og varige driftsmidler

##### Varige driftsmidler

Varige driftsmidler føres i balansen til anskaffelseskost, fratrukket akkumulerte avskrivninger. Utgifter forbundet med normalt vedlikehold og reparasjoner blir løpende kostnadsført. Utgifter ved større utskiftninger og fornyelser som øker driftsmidlenes levetid vesentlig, aktiveres. Driftsmidler som erstattes, kostnadsføres.

##### Avskrivninger

Ordinære avskrivninger er beregnet lineært over driftsmidlenes økonomiske levetid med utgangspunkt i historisk kostpris. Avskrivningene er klassifisert som ordinære driftskostnader.

##### Finansielle eiendeler

Investeringer i aksjer og andeler, klassifisert som anleggsmidler, vurderes til anskaffelseskost.

##### Fordringer

Fordringer er oppført til pålydende med fradrag for avsetning til tap på fordringer.

##### Utsatt skatt og skattekostnad

Utsatt skatt beregnes på bakgrunn av midlertidige forskjeller mellom regnskapsmessige og skattemessige verdier ved utgangen av regnskapsåret. Ved beregningen benyttes nominell skattesats. Årets skattekostnad består av endringer i utsatt skatt, sammen med betalbar skatt for inntektsåret.

##### Kontantstrømoppstilling

Kontantstrømoppstillingen er utarbeidet etter den indirekte metoden.

MIDTSTØL TRANSPORT AS

SIDE 6



## MIDTSTØL TRANSPORT AS

Noter til årsregnskapet 2023

### Note 2 Salgsinntekter

Virksomhetsområder	Renovasjon	Transport	Spesialtransport m.m.	Totalt
Salgsinntekter 2023	47 336 888	84 837 701	46 002 379	<b>178 176 968</b>
Salgsinntekter 2022	44 778 847	98 242 908	29 484 873	<b>172 506 628</b>

### Note 3 Lønnskostnader / Antall ansatte / Godtgjørelser

#### Lønnskostnader mm.

	2023	2022
Lønninger	47 514 149	48 064 916
Arbeidsgiveravgift	7 066 525	6 980 512
Pensjonskostnader	1 491 667	1 049 309
Andre ytelser	606 853	601 500
Lønnskostnader	<b>56 679 194</b>	<b>56 696 238</b>

Det var 66 årsverk sysselsatt i selskapet i 2023.

Selskapet har avtale om obligatorisk tjenestepensjon for sine ansatte.

Godtgjørelser (i kroner)	Daglig leder	Styret
Lønn	1 123 740	0
Annen godtgjørelse	25 956	0

#### Revisor

Kostnadsført revisjonshonorar for 2023 utgjør kr. 123 200,- for revisjon og kr 79 354,- for annen bistand.



## MIDTSTØL TRANSPORT AS

Noter til årsregnskapet 2023

### Note 4 Anleggsmidler

	Bygninger og tomter	Transp.minl. mask. o.l.	Verktøy/invent ar	Sum
Anskaffelseskost pr. 01.01.23	14 972 846	222 539 731	14 537 312	252 049 889
+ Tilgang kjøpte driftsmidler	116 000	28 724 763	207 000	29 047 763
- Avgang i året		2 332 600		2 332 600
= Anskaffelseskost 31.12.23	15 088 846	248 931 893	14 744 312	278 765 052
Av- og nedskrivninger pr. 01.01.23	9 443 641	154 496 996	6 334 046	170 274 683
+ Årets ordinære avskrivninger	226 000	22 320 270	1 741 000	24 287 270
- Avgang avskrivning		2 332 600		2 332 600
= Av- og nedskrivninger pr. 31.12.23	9 669 641	174 484 666	8 075 046	192 229 353
Bokført verdi 01.01.23	5 529 206	68 042 735	8 203 266	81 775 206
+ Tilgang i året	116 000	28 724 763	207 000	29 047 763
- Årets avskrivning og nedskrivning	226 000	22 320 270	1 741 000	24 287 270
= Bokført verdi 31.12.23	5 419 206	74 447 227	6 669 266	86 535 699
Økonomisk levetid	Inntil 50 år	Inntil 8 år	Inntil 8 år	
Avskrivningsplan	Lineær	Lineær	Lineær	

**MIDTSTØL TRANSPORT AS**

Noter til årsregnskapet 2023

**Note 5 Skatt**

<b>Årets skattekostnad</b>	<b>2023</b>	<b>2022</b>
Resultatført skatt på ordinært resultat:		
Betalbar skatt	7 450 652	5 400 739
Endring i utsatt skattefordel	-754 350	172 253
<b>Skattekostnad ordinært resultat</b>	<b>6 696 302</b>	<b>5 572 992</b>
Skattepliktig inntekt:		
Ordinært resultat før skatt	31 576 553	26 483 139
Permanente forskjeller	-1 138 820	-1 151 356
Endring i midlertidige forskjeller	3 428 866	-782 969
Avgitt konsernbidrag	-355 296	-195 222
<b>Skattepliktig inntekt</b>	<b>33 511 303</b>	<b>24 353 592</b>
Betalbar skatt i balansen:		
Betalbar skatt på årets resultat	7 450 652	5 400 739
Betalbar skatt på avgitt konsernbidrag	-78 165	-42 949
<b>Sum betalbar skatt i balansen</b>	<b>7 372 487</b>	<b>5 357 790</b>

Skatteeffekten av midlertidige forskjeller som har gitt opphav til utsatt skatt og utsatte skattefordeler, spesifisert på typer av midlertidige forskjeller

	<b>2023</b>	<b>2022</b>	<b>Endring</b>
Varige driftsmidler	11 189 967	14 314 519	3 124 551
Fordringer	-373 065	-338 598	34 468
Gevinst – og tapskonto	1 079 388	1 349 235	269 847
<b>Sum</b>	<b>11 896 290</b>	<b>15 325 156</b>	<b>3 428 866</b>
<b>Grunnlag for utsatt skatt</b>	<b>11 896 290</b>	<b>15 325 156</b>	<b>3 428 866</b>
<b>Utsatt skatt (22 %)</b>	<b>2 617 184</b>	<b>3 371 534</b>	<b>754 350</b>

**MIDTSTØL TRANSPORT AS**

Noter til årsregnskapet 2023

**Note 6 Egenkapital og aksjonærinformasjon**

Aksjekapitalen i Midtstøl Transport AS pr. 31.12.2023 består av følgende aksjer:

	<b>Antall</b>	<b>Pålydende</b>	<b>Balanseført</b>
Sum aksjer 31.12.2023	4 000	5 000	20 000 000
Eierstruktur:			
Aksjonær i Midtstøl Transport AS pr. 31.12.2023		<b>Eier- andel</b>	<b>Stemme- andel</b>
Midtstøl AS	4 000	100,0 %	100 %
Totalt antall aksjer	4 000	100,0 %	100 %

Ingen aksjer eller opsjoner er eiet av ansatte eller medlemmer av styret

Morselskapet utarbeider konsernregnskap hvor Midtstøl Transport AS inngår.

Kopi av konsernregnskapet kan fåes ved henvendelse til Midtstøl AS, Stoaveien 19, 4848 ARENDAL

<b>Egenkapitalbevegelse</b>	<b>Aksje- kapital</b>	<b>Annen egenkapital</b>	<b>Sum</b>
Egenkapital 01.01.2023	20 000 000	131 668 522	151 668 522
Resultat 2023		24 880 251	24 880 251
Utbytte		-10 000 000	-10 000 000
Avgitt konsernbidrag		-277 131	-277 131
<b>Egenkapital 31.12.2023</b>	<b>20 000 000</b>	<b>146 271 642</b>	<b>166 271 642</b>

**Note 7 Aksjer og andeler i andre selskap**

	<b>Eier- andel</b>	<b>Stemme- andel</b>	<b>Resultat</b>	<b>Egenkapital</b>	<b>Balanseført verdi 31.12.2023</b>
Tilknyttede selskaper					
Peter Løvaas Transport AS	50,0 %	50,0 %	11 314 169	40 042 169	2 150 000
JT Liftutleie AS	50,0 %	50,0 %	1 172 430	19 663 696	5 400 000
Arendal Logistikk AS	50,0 %	50,0 %	12 357	116 361	20 000
Transport-Service AS	50,0 %	50,0 %	6 865 051	26 212 825	1 100 000
Retura Sør AS	25,1 %	25,1 %	3 713 878	20 267 555	1 878 571
Sum			23 077 885	106 302 606	10 548 571
Andre aksjer og andeler					
Frolendingen AS					51 000
Sum					51 000

Resultat og egenkapital i tilknyttede selskap er presentert som totale tall, og ikke som selskapets andel.

MIDTSTØL TRANSPORT AS

SIDE 10



## MIDTSTØL TRANSPORT AS

Noter til årsregnskapet 2023

### Note 8 Mellomværende med selskap i samme konsern og tilknyttede selskaper

	Andre kortsiktige fordringer		Kundefordringer	
	2023	2022	2023	2022
Konsernselskaper				
Midtstøl AS	12 938 416	0	0	0
Aust-Agder Spedisjon AS	0	1 799	0	0
<b>Sum</b>	<b>12 938 416</b>	<b>1 799</b>	<b>0</b>	<b>0</b>

	Finansielle anleggsmidler		Kundefordringer	
	2023	2022	2023	2022
Tilknyttede selskaper				
Retura Sør AS	0	0	643 785	804 217
Peter Løvaas Transport AS	0	0	1 076 729	1 754 193
Transport-Service AS	0	0	207 875	154 216
<b>Sum</b>	<b>0</b>	<b>0</b>	<b>1 928 389</b>	<b>2 712 626</b>

	Annen kortsiktig gjeld	
	2023	2022
Konsernselskaper		
Midtstøl AS	-510 660	-2 896 948
<b>Sum</b>	<b>-510 660</b>	<b>-2 896 948</b>

Skyldig konsernbidrag til morselskapet utgjør kr -355 296 pr 31.12.2023.

### Note 9 Bankinnskudd

Innestående midler på skattetrekkskonto (bundne midler) er på kr. 2 013 840.

### Note 10 Pantstillelser, garantiansvar og lignende

#### Forpliktelses som er sikret ved pant:

	2023	2022
Garantier	2 482 000	2 482 000

#### Bokført verdi av eiendeler stilt som sikkerhet:

Transportmidler, maskiner og anlegg	74 447 228	68 042 735
<b>Sum</b>	<b>74 447 228</b>	<b>68 042 735</b>

MIDTSTØL TRANSPORT AS

SIDE 11