



ÅRSREGNSKAPET FOR REGNSKAPSÅRET 2024 - GENERELL INFORMASJON

Enheten

Organisasjonsnummer: 969 012 758
Organisasjonsform: Aksjeselskap
Foretaksnavn: BERGAN MASKINSALG AS
Forretningsadresse: Åshaugveien 94
3170 SEM

Regnskapsår

Årsregnskapets periode: 01.01.2024 - 31.12.2024

Konsern

Morselskap i konsern: Nei

Regnskapsregler

Regler for små foretak benyttet: Ja
Benyttet ved utarbeidelsen av årsregnskapet til selskapet: Regnskapslovens alminnelige regler

Årsregnskapet fastsatt av kompetent organ

Bekreftet av representant for selskapet: Hanne Ormestad Skjeggerød Johansen
Dato for fastsettelse av årsregnskapet: 20.06.2025

Grunnlag for avgivelse

År 2024: Årsregnskapet er elektronisk innlevert
År 2023: Tall er hentet fra elektronisk innlevert årsregnskap fra 2024

Det er ikke krav til at årsregnskapet m.v. som sendes til Regnskapsregisteret er undertegnet. Kontrollen på at dette er utført ligger hos revisor/enhetens øverste organ. Sikkerheten ivaretas ved at innsender har rolle/rettighet for innsending av årsregnskapet via Altinn, og ved at det bekreftes at årsregnskapet er fastsatt av kompetent organ.

Brønnøysundregistrene, 27.06.2025



Resultatregnskap

Beløp i: NOK	Note	2024	2023
RESULTATREGNSKAP			
Inntekter			
Salgsinntekt		181 983 383	132 784 036
Sum inntekter		181 983 383	132 784 036
Kostnader			
Varekostnad		143 978 734	100 821 535
Lønnskostnad	1	18 209 452	16 600 540
Avskrivning av driftsmidler	2	982 204	515 362
Annen driftskostnad	1	6 987 776	7 558 829
Sum kostnader		170 158 167	125 496 265
Driftsresultat		11 825 216	7 287 770
Finansinntekter og finanskostnader			
Annen renteinntekt		259 151	19 457
Annen finansinntekt		28 135	78 690
Sum finansinntekter		287 286	98 148
Annen rentekostnad		1 621 791	1 242 993
Annen finanskostnad		59 107	546 547
Sum finanskostnader		1 680 898	1 789 541
Netto finans		-1 393 612	-1 691 393
Resultat før skattekostnad		10 431 605	5 596 377
Skattekostnad på resultat	3	2 293 595	1 232 380
Årsresultat		8 138 010	4 363 997
Årsresultat etter minoritetsinteresser		8 138 010	4 363 997
Totalresultat		8 138 010	4 363 997
Overføringer og disponeringer			
Avsatt til annen egenkapital		8 138 010	4 363 997



Resultatregnskap

Beløp i: NOK	Note	2024	2023
Sum overføringer og disponeringer		8 138 010	4 363 997



Balanse

Beløp i: NOK	Note	2024	2023
BALANSE - EIENDELER			
Anleggsmidler			
Immaterielle eiendeler			
Varige driftsmidler			
Tomter, bygninger o.a. fast eiendom		24 061 331	20 838 278
Driftsløsøre, inventar o.a. utstyr		811 377	1 264 151
Sum varige driftsmidler	2, 4	24 872 708	22 102 429
Sum anleggsmidler		24 872 708	22 102 429
Omløpsmidler			
Varer			
Sum varer	4	44 808 827	51 641 997
Fordringer			
Kundefordringer	4	11 132 706	9 702 454
Andre kortsiktige fordringer		684 744	654 984
Sum fordringer		11 817 450	10 357 438
Bankinnskudd, kontanter og lignende			
Bankinnskudd, kontanter o.l.	5	3 416 849	642 884
Sum bankinnskudd, kontanter og lignende		3 416 849	642 884
Sum omløpsmidler		60 043 126	62 642 318
SUM EIENDELER		84 915 834	84 744 747
BALANSE - EGENKAPITAL OG GJELD			
Egenkapital			
Innskutt egenkapital			
Aksjekapital		510 000	510 000
Sum innskutt egenkapital	6	510 000	510 000



Balanse

Beløp i: NOK	Note	2024	2023
Opptjent egenkapital			
Annen egenkapital		47 943 787	39 805 784
Sum opptjent egenkapital	6, 7	47 943 787	39 805 784
Sum egenkapital		48 453 787	40 315 784
Gjeld			
Langsiktig gjeld			
Utsatt skatt	3	116 234	145 769
Sum avsetninger for forpliktelser		116 234	145 769
Annen langsiktig gjeld			
Gjeld til kredittinstitusjoner	4	18 943 997	19 626 665
Sum annen langsiktig gjeld		18 943 997	19 626 665
Sum langsiktig gjeld		19 060 231	19 772 434
Kortsiktig gjeld			
Gjeld til kredittinstitusjoner			8 624 079
Leverandørgjeld		7 716 832	11 076 339
Betalbar skatt		2 323 130	1 116 218
Skyldig offentlige avgifter		5 774 115	2 121 456
Annen kortsiktig gjeld		1 587 739	1 718 437
Sum kortsiktig gjeld		17 401 817	24 656 529
Sum gjeld		36 462 048	44 428 963
SUM EGENKAPITAL OG GJELD		84 915 834	84 744 747



Brønnøysundregistrene

ÅRSREGNSKAP FOR REGNSKAPSÅRET 2024 - GENERELL INFORMASJON

Journalnummer: 2025 571470

Enheten

Organisasjonsnummer: 969 012 758
Organisasjonsform: Aksjeselskap
Foretaksnavn: BERGAN MASKINSALG AS
Forretningsadresse: Åshaugveien 94
3170 SEM

Regnskapsår

Årsregnskapets periode: 01.01.2024 - 31.12.2024

Konsern

Morselskap i konsern: Nei

Regnskapsregler

Regler for små foretak benyttet: Ja
Benyttet ved utarbeidelsen av
årsregnskapet til selskapet: Regnskapslovens alminnelige regler

Årsregnskapet fastsatt av kompetent organ

Bekreftet av representant for selskapet: Hanne Ormestad Skjeggerød Johansen
Dato for fastsettelse av årsregnskapet: 20.06.2025

Grunnlag for avgivelse

År 2024: Årsregnskap er elektronisk innlevert.
År 2023: Tall er hentet fra elektronisk innlevert årsregnskap fra 2024.

Det er ikke krav til at årsregnskapet m.v. som sendes til Regnskapsregisteret er undertegnet. Kontrollen på at dette er utført ligger hos revisor/enhetens øverste organ. Sikkerheten ivaretas ved at innsender har rolle/rettighet for innsending av årsregnskapet via Altinn, og ved at det bekreftes at årsregnskapet er fastsatt av kompetent organ.

Brønnøysundregistrene, 26.06.2025



Organisasjonsnr: 969 012 758
BERGAN MASKINSALG AS

RESULTATREGNSKAP

Beløp i: NOK	Note	2024	2023
RESULTATREGNSKAP			
Inntekter			
Salgsinntekt		181 983 383	132 784 036
Sum inntekter		181 983 383	132 784 036
Kostnader			
Varekostnad		143 978 734	100 821 535
Lønnskostnad	1	18 209 452	16 600 540
Avskrivning av driftsmidler	2	982 204	515 362
Annen driftskostnad	1	6 987 776	7 558 829
Sum kostnader		170 158 167	125 496 265
Driftsresultat		11 825 216	7 287 770
Finansinntekter og finanskostnader			
Annen renteinntekt		259 151	19 457
Annen finansinntekt		28 135	78 690
Sum finansinntekter		287 286	98 148
Annen rentekostnad		1 621 791	1 242 993
Annen finanskostnad		59 107	546 547
Sum finanskostnader		1 680 898	1 789 541
Netto finans		-1 393 612	-1 691 393
Resultat før skattekostnad		10 431 605	5 596 377
Skattekostnad på resultat	3	2 293 595	1 232 380
Årsresultat		8 138 010	4 363 997
Årsresultat etter minoritetsinteresser		8 138 010	4 363 997
Totalresultat		8 138 010	4 363 997
Overføringer og disponeringer			
Avsatt til annen egenkapital		8 138 010	4 363 997
Sum overføringer og disponeringer		8 138 010	4 363 997



Organisasjonsnr: 969 012 758
BERGAN MASKINSALG AS

BALANSE

Beløp i: NOK Note 2024 2023

BALANSE - EIENDELER

Anleggsmidler Immaterielle eiendeler

Varige driftsmidler

Tomter, bygninger o.a. fast eiendom		24 061 331	20 838 278
Driftsløsøre, inventar o. a. utstyr		811 377	1 264 151
Sum varige driftsmidler	2, 4	24 872 708	22 102 429

Sum anleggsmidler		24 872 708	22 102 429
-------------------	--	------------	------------

Omløpsmidler

Varer

Sum varer	4	44 808 827	51 641 997
-----------	---	------------	------------

Fordringer

Kundefordringer	4	11 132 706	9 702 454
Andre kortsiktige fordringer		684 744	654 984
Sum fordringer		11 817 450	10 357 438

Bankinnskudd, kontanter og lignende

Bankinnskudd, kontanter o. l.	5	3 416 849	642 884
Sum bankinnskudd, kontanter og lignende		3 416 849	642 884

Sum omløpsmidler		60 043 126	62 642 318
------------------	--	------------	------------

SUM EIENDELER		84 915 834	84 744 747
---------------	--	------------	------------

BALANSE - EGENKAPITAL OG GJELD

Egenkapital

Innskutt egenkapital

Aksjekapital		510 000	510 000
Sum innskutt egenkapital	6	510 000	510 000

Opptjent egenkapital

Annen egenkapital		47 943 787	39 805 784
Sum opptjent egenkapital	6, 7	47 943 787	39 805 784

Sum egenkapital		48 453 787	40 315 784
-----------------	--	------------	------------



Gjeld			
Langsiktig gjeld			
Utsatt skatt	3	116 234	145 769
Sum avsetninger for forpliktelses		116 234	145 769
Annen langsiktig gjeld			
Gjeld til			
kredittinstitusjoner	4	18 943 997	19 626 665
Sum annen langsiktig gjeld		18 943 997	19 626 665
Sum langsiktig gjeld		19 060 231	19 772 434
Kortsiktig gjeld			
Gjeld til			
kredittinstitusjoner			8 624 079
Leverandørgjeld		7 716 832	11 076 339
Betalbar skatt		2 323 130	1 116 218
Skyldig offentlige avgifter		5 774 115	2 121 456
Annen kortsiktig gjeld		1 587 739	1 718 437
Sum kortsiktig gjeld		17 401 817	24 656 529
Sum gjeld		36 462 048	44 428 963
SUM EGENKAPITAL OG GJELD		84 915 834	84 744 747



Organisasjonsnr: 969 012 758
BERGAN MASKINSALG AS

NOTEOPPLYSNINGER - SELSKAP - alle poster oppgitt i hele tall

Note

1

Antall årsverk i regnskapsåret
21.00

Sum Beløp

Balanseført verdi 31.12. Varige driftsmidler Immaterielle eiend.

Konsernregnskap

Morselskapet sitt navn

Forretningskontor for morselskapet

Begrunnelse for at datterselskap er utelatt fra konsolideringen

Samlet beløp - tilknyttet selskap Årets Fjorårets

Samlet beløp - foretak i samme konsern Årets Fjorårets

Samlet beløp - foretak i samme konsern Årets Fjorårets

Samlet beløp - felles kontrollert virksomhet Årets Fjorårets

Pantstillelse Beløp

Beholdning av egne aksjer Antall Pålydende Andel av aksjek.



Årsregnskap 2024

Bergan Maskinsalg AS
org.nr. 969 012 758

Innhold:

Årsberetning
Resultatregnskap
Balanse
Kontantstrømpoppstilling
Noter
Revisjonsberetning



Årsberetning 2024 - Bergan Maskinsalg AS

Virksomhetens art og tilholdssted

Handelsbedrift av maskiner og utstyr til jordbruk og skogbruk med verkstedsdrift og hva ellers faller naturlig sammen med dette, herunder salg og verksted for hage og gartnerier. Selskapets virksomhet foregår på Østlandet og hovedkontor på Sem i Vestfold.

Redegjørelse for årsregnskapet

Omsetningen i selskapet økte fra NOK 132 784 036 i 2023 til NOK 181 983 383 i 2024. Årsresultatet i 2024 ble positivt med NOK 8 138 010 i likhet med fjoråret NOK 4 363 997. Effektivisering av driften og økt omsetning har gjort at 2024 var et meget økonomisk tilfredsstillende år.

Selskapets likviditetsbeholdning var NOK 3 416 849 per 31.12.2024. Selskapets evne til egenfinansiering av investeringer er god.

Omløpsmidlene redusert til NOK 60 043 126 fra NOK 62 642 318 i 2023. Selskapets kortsiktige gjeld utgjorde NOK 17 401 817 pr 31.12.24. Arbeidskapital pr 31.12.24 var på NOK 42 641 309.

Totalkapitalen var ved utgangen av året NOK 84 915 834 sammenlignet med NOK 84 744 747, året før. Egenkapitalandelen pr. 31.12.24 var 57%.

Fremtidig utvikling

Markedsutviklingen de neste årene virker å være positive. Det er oppgang i etterspørselen etter selskapets varer og tjenester. Selskapet har økt i segmentet mot privat kunder, samt økt kapasitet i verkstedet. Selskapet har etablert en strategi for år 2025 som skal sikre grunnlag for vekst og resultatutvikling.

Finansiell risiko

Overordnet om målsetting og strategi

Bergan Maskinsalg AS er ikke eksponert for finansiell risiko. Selskapets nåværende strategi innbefatter ikke bruk av finansielle instrumenter.

Markedsrisiko

Bergan Maskinsalg AS er sikret gjennom er kundemasse bygd opp over flere år. Kundebase består hovedsakelig av landbrukskunder. Markedsrisikoen er lav da markedet i hovedsak er landbruk, som har vist seg veldig stabilt.

Bergan Maskinsalg AS er lite eksponert for endringer i valutakurser da kun en mindre del av selskapets varekjøp er i utenlandsk valuta. Selskapet har ikke inngått terminkontrakter eller andre avtaler for å redusere selskapets valutarisiko og derigjennom den driftstilknyttede markedsrisikoen. Selskapet er eksponert for endringer i rentenivået, da selskapets gjeld har flytende rente.

Kredittrisiko

Risikoen for tap på fordringer er vurdert som lav, dette pga historiske tall.

Likviditetsrisiko

Selskapet vurderer likviditeten i selskapet som god.

Åpenhetsloven

Virksomheten omfattes av Åpenhetsloven og er derigjennom forpliktet til å gjennomføre en vurdering og kartlegging av selskapets verdikjede, herunder leverandører og andre samarbeidspartnere. Selskapet har gjennomført og implementert kartleggingen av leverandørene og fullstendig rapport er tilgjengelig på Bergan Maskinsalg AS sin hjemmeside.



Fortsatt drift

I samsvar med regnskapsloven § 3-3a bekreftes det at forutsetningene om fortsatt drift er til stede. Til grunn for antagelsen ligger resultatprognoser for 2025 og selskapets langsiktige strategiske prognoser for årene fremover. Selskapet er i en sunn økonomisk og finansiell stilling.

Resultatdisponering

Styret foreslår følgende disponering av årsresultatet i Bergan Maskinsalg AS:

Årsresultat	NOK 8 138 010
Annen egenkapital	NOK 8 138 010
Totalt disponert	NOK 8 138 010

Forslaget er begrunnet i eiernes ønske om å styrke kapitalstrukturen i selskapet.

Arbeidsmiljø

Sykefraværet i selskapet var på totalt 2587 timer i 2024, sammenlignet med 2208 timer i 2023. 1 person langtidsykemeldt i gradert %.

Selskapet gjennomfører sosiale tiltak for å bevare et godt arbeidsmiljø. Det settes fokus på trivsel på arbeidsplassen fra ledelsen.

Ingen skader på person eller materiell i 2024.

Likestilling og diskriminering

Selskapet har som mål å være en arbeidsplass der det råder full likestilling mellom kvinner og menn. Selskapet har en innarbeidet policy som tar sikte på at det ikke er forskjellsbehandling grunnet kjønn i saker som lønn, avansement og rekruttering. Av selskapets 24 ansatte er 3 kvinner. (1 kvinne barselspermisjon fra januar – november) Det er tradisjonelt et mannsyrke, men ved rekruttering praktiseres likestilling.

Ytre miljø

Utslipp i forbindelse med arbeid er eventuelt av svært begrenset omfang, og skal ikke kunne innebærer miljøskader, således er dette innenfor de kravene myndighetene stiller. Selskapet har fokus på miljømessige løsninger.

Forsikring for styrets medlemmer og daglig leder

Det er ikke tegnet forsikring for styrets medlemmer og daglig leder.

Sem, 20. juni 2025

Fredrik Bergan
Styreleder

Jens Skifter
Styremedlem

Hanne Ormestad Skjeggerød Johansen
Styremedlem


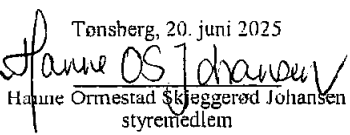



Resultatregnskap			
Bergan Maskinsalg AS			
Driftsinntekter og driftskostnader	Note	2024	2023
Salgsinntekt		181 983 383	132 784 036
Sum driftsinntekter		<u>181 983 383</u>	<u>132 784 036</u>
Varekostnad		143 978 734	100 821 535
Lønnskostnad	1	18 209 452	16 600 540
Avskrivning av driftsmidler	2	982 204	515 362
Annen driftskostnad	1	6 987 776	7 558 829
Sum driftskostnader		<u>170 158 167</u>	<u>125 496 265</u>
Driftsresultat		<u>11 825 216</u>	<u>7 287 770</u>
Finansinntekter og finanskostnader			
Annen renteinntekt		259 151	19 457
Annen finansinntekt		28 135	78 690
Annen rentekostnad		1 621 791	1 242 993
Annen finanskostnad		59 107	546 547
Resultat av finansposter		<u>-1 393 612</u>	<u>-1 691 393</u>
Resultat før skattekostnad		10 431 605	5 596 377
Skattekostnad på resultat	3	2 293 595	1 232 380
Årsresultat		<u>8 138 010</u>	<u>4 363 997</u>
Overføringer			
Avsatt til annen egenkapital		8 138 010	4 363 997
Sum overføringer		<u>8 138 010</u>	<u>4 363 997</u>



Balanse			
Bergan Maskinsalg AS			
Eiendeler	Note	2024	2023
Anleggsmidler			
Varige driftsmidler			
Tomter, bygninger o.a. fast eiendom		24 061 331	20 838 278
Driftsløsøre, inventar o.a. utstyr		811 377	1 264 151
Sum varige driftsmidler	2, 4	<u>24 872 708</u>	<u>22 102 429</u>
Sum anleggsmidler		<u>24 872 708</u>	<u>22 102 429</u>
Omløpsmidler			
Lager av varer og annen beholdning	4	44 808 827	51 641 997
Fordringer			
Kundefordringer	4	11 132 706	9 702 454
Andre kortsiktige fordringer		684 744	654 984
Sum fordringer		<u>11 817 450</u>	<u>10 357 438</u>
Investeringer			
Bankinnskudd, kontanter o.l.	5	3 416 849	642 884
Sum omløpsmidler		<u>60 043 126</u>	<u>62 642 318</u>
Sum eiendeler		<u>84 915 834</u>	<u>84 744 747</u>



Balanse			
Bergan Maskinsalg AS			
Egenkapital og gjeld	Note	2024	2023
Egenkapital			
Innskutt egenkapital			
Aksjekapital		510 000	510 000
Sum innskutt egenkapital	6	510 000	510 000
Opptjent egenkapital			
Annen egenkapital		47 943 787	39 805 784
Sum opptjent egenkapital	6, 7	47 943 787	39 805 784
Sum egenkapital		48 453 787	40 315 784
Gjeld			
Avsetning for forpliktelser			
Utsatt skatt	3	116 234	145 769
Sum avsetning for forpliktelser		116 234	145 769
Annen langsiktig gjeld			
Gjeld til kredittinstitusjoner	4	18 943 997	19 626 665
Sum annen langsiktig gjeld		18 943 997	19 626 665
Kortsiktig gjeld			
Gjeld til kredittinstitusjoner		0	8 624 079
Leverandørgjeld		7 716 832	11 076 339
Betalbar skatt		2 323 130	1 116 218
Skyldig offentlige avgifter		5 774 115	2 121 456
Annen kortsiktig gjeld		1 587 739	1 718 437
Sum kortsiktig gjeld		17 401 817	24 656 529
Sum gjeld		36 462 048	44 428 963
Sum egenkapital og gjeld		84 915 834	84 744 747
Tønsberg, 20. juni 2025			
 Fredrik Bergan styreleder/daglig leder	 Hanne Ormestad Skjeggerød Johansen styremedlem	 Jens Skiftør styremedlem	
Bergan Maskinsalg AS		Side 2	



Indirekte kontantstrømsanalyse
Bergan Maskinsalg AS

	2024	2023
Kontantstrømmer fra operasjonelle aktiviteter		
	10 431 605	5 596 377
-	Resultat før skattekostnad	
-	Periodens betalte skatt	-1 731 054
+	Ordinære avskrivninger	515 362
+/-	Endring i kundefordringer	226 585
+/-	Endringer varelager	-5 882 867
+/-	Endring i leverandørgjeld	-8 873 010
+/-	Endring i andre tidsavgrensningsposter	439 943
=	Netto kontantstrøm fra operasjonelle aktiviteter	-9 708 664
Kontantstrømmer fra investeringsaktiviteter		
-	Utbetalinger ved kjøp av varige driftsmidler	-3 763 971
=	Netto kontantstrøm fra investeringsaktiviteter	-3 763 971
Kontantstrømmer fra finansieringsaktiviteter		
+	Innbetalinger ved opptak av langsiktige lån	0
+	Innbetalinger ved opptak av ny kortsiktig gjeld	7 108 643
-	Utbetalinger ved nedbetaling av langsiktig gjeld	-682 668
-	Utbetalinger ved nedbetaling av kortsiktig gjeld	-67 375
=	Netto kontantstrøm fra finansieringsaktiviteter	6 358 600
=	Netto endring i kontanter og kontantekvivalenter	-7 114 035
+	Beh. av kont. og kontantekvivalenter pr. 01.01	7 756 917
=	Beh. av kont. og kontantekvivalenter ved per. slutt	642 884



Noter 2024

Bergan Maskinsalg AS

Regnskapsprinsipper

I årsregnskapet er alle poster verdsatt og periodisert i overensstemmelse med regnskapslovens bestemmelser og reglene som følger av god regnskapsskikk.

Klassifisering

Eiendeler bestemt til varig eie eller bruk, samt fordringer med forfall mer enn ett år etter balansedagen er medtatt som anleggsmidler. Øvrige eiendeler er klassifisert som omløpsmidler. Gjeld som forfaller senere enn ett år etter regnskapsperiodens utløp er oppført som langsiktig gjeld.

Varige driftsmidler

Varige driftsmidler er vurdert til anskaffelseskost etter fradrag for bedriftsøkonomiske avskrivninger som er beregnet på grunnlag av kostpris og antatt økonomisk levetid.

Valuta

Pengeposter (fordringer, gjeld og bankinnskudd) i utenlandsk valuta er omregnet til balansedagens kurs.

Varebeholdning

Varebeholdningen er vurdert til den laveste av kostpris og virkelig verdi.

Fordringer

Fordringer er oppført i balansen med fordringens pålydende etter fradrag for konstaterte og forventede tap.

Skattekostnad og utsatt skatt

Skattekostnaden er knyttet til det regnskapsmessige resultat og består av betalbar skatt og endring i netto utsatt skatt/utsatt skattefordel.

Utsatt skatt/utsatt skattefordel i resultatregnskapet er skatt beregnet på endringer i midlertidige forskjeller mellom skattemessige og regnskapsmessige verdier. I stedet for å vise årets skattemessige disposisjoner brutto i regnskapet, bokføres skatteeffekten som en del av årets skattekostnad. Utsatt skatt avsettes som langsiktig gjeld i balansen. I den grad utsatt skattefordel overstiger utsatt skatt, medtas utsatt skattefordel i balansen iht god regnskapsskikk.

Driftsinntekter og kostnader

Inntektsføring skjer etter opptjeningsprinsippet som normalt vil være leveringstidspunktet for varer og tjenester. Kostnader medtas etter sammenstillingsprinsippet, dvs at kostnader medtas i samme periode som tilhørende inntekter inntektsføres.



Noter 2024

Bergan Maskinsalg AS

Note 1 – Lønnskostnad, antall ansatte, godtgjørelser, med mer

Lønnskostnader består av følgende poster:

Lønnskostnader	2024	2023
Lønninger	14 718 179	13 542 973
Arbeidsgiveravgift	2 287 423	2 120 156
Pensjonskostnader	667 755	544 540
Andre ytelser	536 095	392 871
Sum	18 209 452	16 600 540

Antall årsverk 21 18

Ytelser til ledende personer	Daglig leder
Lønn	1 395 834
Annen godtgjørelse	2 777
Sum	1 398 610

Innskuddsbaserte pensjonsordninger

Selskapet er pliktig til å ha tjenstepensjonsordning etter lov om obligatorisk tjenstepensjon. Selskapet har pensjonsordning som oppfyller kravene etter denne loven.

Revisor

Kostnadsført revisjonshonorar utgjør kr 100 000. I tillegg kommer diverse bistand fra revisor med kr 23 500.

Note 2 – Spesifikasjon av anleggsmidler

	Tomter	Bygninger, og annen fast eiendom	Driftsløseøre	Sum
Anskaffelseskost pr 01.01.	6 188 387	16 996 347	1 982 895	25 167 629
Tilgang kjøpte anleggsmidler	0	596 367	127 988	724 355
Avgang i året til anskaffelseskost	0	0	428 383	428 383
Anskaffelseskost pr 31.12.	6 188 387	17 592 714	1 682 500	25 463 601
Akkumulerte avskrivninger pr 31.12.	0	3 059 290	871 123	3 930 413
Bokført verdi pr 31.12.	6 188 387	14 533 425	811 377	21 533 189
Årets ordinære avskrivninger	0	617 683	364 521	982 204
Økonomisk levetid - antall år	oo	35-50 år	3-5 år	



Noter 2024

Bergan Maskinsalg AS

Det er i tillegg balanseført bygg under oppføring til kr 3 339 519.

Note 3 – Skattekostnad

Årets skattekostnad består av:

Betalbar skatt	2 323 130
Endring utsatt skatt	-29 535
Netto skattekostnad	2 293 595

Utsatt skatt /utsatt skattefordel:	31.12.24	31.12.23	Endring
Netto grunnlag	528 337	662 585	-134 248
Utsatt skatt (+)/skattefordel (-) 22 % / 22 %	116 234	145 769	-29 535

Alle midlertidige forskjeller kan utlignes og dette er gjennomført i beregningen av utsatt skatt /utsatt

Note 4 – Pantstillelser og garantier m.v.

Bokført gjeld som er sikret ved pant o.l.:

	2024	2023
Kassekreditt	0	2 358 643
Pantelån	18 943 997	19 626 665
Sum	18 943 997	21 985 308

Bokført verdi av eiendeler stilt som sikkerhet for bokført gjeld:

	2024	2023
Kundefordringer	11 330 007	9 702 454
Varelager	44 808 827	51 614 041
Eiendom	24 061 331	20 838 278
Sum	35 391 337	30 540 732

	2024	2023
Fordringer med forfall > 1 år	0	0
Langsiktig gjeld med forfall > 5 år	15 559 108	16 241 776

Restverdigarantier: totalt kr 6 724 000 knyttet mot 13 leasinavtaler Nordea.

Note 5 – Bundne midler

I posten inngår konto for bundne skattrekksmidler med kr 671 726.

Skyldig skattetrekk pr 31.12.2024 utgjorde kr 671 743.



Noter 2024

Bergan Maskinsalg AS

Note 6 – Antall aksjer, aksjonærer

Aksjeklasse	Antall	Pålydende	Balanseført
Ordinære aksjer	255	2 000	510 000

Selskapets aksjonærer er:	Antall aksjer	Eierandel
Fredrik Bergan	153	60 %
Norwegian Agro Machinery AS	102	40 %

Note 10 – Egenkapital

Årets endring i egenkapital:	Aksjekapital	Overkurs	Annen EK	Sum
Egenkapital 01.01.	510 000	0	39 805 784	40 315 784
Årets resultat	0	0	8 138 010	8 138 010
Egenkapital 31.12.	510 000	0	47 943 787	48 453 787



ENTER REVISJON

Til generalforsamlingen i
Bergan Maskinsalg AS

Enter Revisjon AS
Tlf: +47 33 00 30 60
E-post: post@enterrevisjon.no
Org.nr.: 987 597 046 MVA
Foretaksregisteret

Enter Revisjon avd. Tønsberg
Kilengt. 1, 3117 Tønsberg

Enter Revisjon avd. Horten
C. Andersensgt. 11 A. 3181 Horten

Partnere
Villy Lysgård
Ole Martin Bekkevold
Raymond Meinerty
Statsautoriserte revisorer

Uavhengig revisors beretning for 2024

Konklusjon

Vi har revidert årsregnskapet for Bergan Maskinsalg AS som viser et overskudd på kr 8 138 010. Årsregnskapet består av balanse per 31. desember 2024, resultatregnskap og kontantstrømpoppstilling for regnskapsåret avsluttet per denne datoen og noter til årsregnskapet, herunder et sammendrag av viktige regnskapsprinsipper.

Etter vår mening oppfyller årsregnskapet gjeldende lovkrav, og gir et rettviseende bilde av selskapets finansielle stilling per 31. desember 2024, og av dets resultater og kontantstrømmer for regnskapsåret avsluttet per denne datoen i samsvar med regnskapslovens regler og god regnskapskikk i Norge.

Grunnlag for konklusjonen

Vi har gjennomført revisjonen i samsvar med International Standards on Auditing (ISA-ene). Våre oppgaver og plikter i henhold til disse standardene er beskrevet under *Revisors oppgaver og plikter ved revisjon av årsregnskapet*. Vi er uavhengige av selskapet i samsvar med kravene i relevante lover og forskrifter i Norge og International Code of Ethics for Professional Accountants (inkludert internasjonale uavhengighetsstandarder) utstedt av International Ethics Standards Board for Accountants (IESBA-reglene), og vi har overholdt våre øvrige etiske forpliktelser i samsvar med disse kravene. Innhentet revisjonsbevis er etter vår vurdering tilstrekkelig og hensiktsmessig som grunnlag for vår konklusjon.

Øvrig informasjon

Styret og daglig leder (ledelsen) er ansvarlig for informasjonen i årsberetningen. Vår konklusjon om årsregnskapet ovenfor dekker ikke informasjonen i årsberetningen.

I forbindelse med revisjonen av årsregnskapet er det vår oppgave å lese årsberetningen. Formålet er å vurdere hvorvidt det foreligger vesentlig inkonsistens mellom årsberetningen og årsregnskapet og den kunnskap vi har opparbeidet oss under revisjonen av årsregnskapet, eller hvorvidt informasjon i årsberetningen ellers fremstår som vesentlig feil. Vi har plikt til å rapportere dersom årsberetningen fremstår som vesentlig feil. Vi har ingenting å rapportere i så henseende.

Basert på kunnskapen vi har opparbeidet oss i revisjonen, mener vi at årsberetningen

- er konsistent med årsregnskapet og
- inneholder de opplysninger som skal gis i henhold til gjeldende lovkrav.



ENTER
REVISJON

Ledelsens ansvar for årsregnskapet

Ledelsen er ansvarlig for å utarbeide årsregnskapet og for at det gir et rettviseende bilde i samsvar med regnskapslovens regler og god regnskapsskikk i Norge. Ledelsen er også ansvarlig for slik intern kontroll som den finner nødvendig for å kunne utarbeide et årsregnskap som ikke inneholder vesentlig feilinformasjon, verken som følge av misligheter eller utilsiktede feil.

Ved utarbeidelsen av årsregnskapet må ledelsen ta standpunkt til selskapets evne til fortsatt drift og opplyse om forhold av betydning for fortsatt drift. Forutsetningen om fortsatt drift skal legges til grunn for årsregnskapet så lenge det ikke er sannsynlig at virksomheten vil bli avvirket.

Revisors oppgaver og plikter ved revisjonen av årsregnskapet

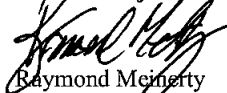
Vårt mål er å oppnå betryggende sikkerhet for at årsregnskapet som helhet ikke inneholder vesentlig feilinformasjon, verken som følge av misligheter eller utilsiktede feil, og å avgi en revisjonsberetning som inneholder vår konklusjon. Betryggende sikkerhet er en høy grad av sikkerhet, men ingen garanti for at en revisjon utført i samsvar med ISA-ene, alltid vil avdekke vesentlig feilinformasjon.

Feilinformasjon kan oppstå som følge av misligheter eller utilsiktede feil. Feilinformasjon er å anse som vesentlig dersom den enkeltvis eller samlet med rimelighet kan forventes å påvirke økonomiske beslutninger som brukerne foretar på grunnlag av årsregnskapet.

For videre beskrivelse av revisors oppgaver og plikter vises det til <https://revisorforeningen.no/revisjonsberetninger>.

Tønsberg, 20. juni 2025

Enter Revisjon AS


Raymond Meierfjell
statsautorisert revisor