



ÅRSREGNSKAPET FOR REGNSKAPSÅRET 2024 - GENERELL INFORMASJON

Enheten

Organisasjonsnummer: 922 640 882
Organisasjonsform: Aksjeselskap
Foretaksnavn: FARMERSTRONG INVEST AS
Forretningsadresse: Kronpr. Marthas gate 8
4044 HAFRSFJORD

Regnskapsår

Årsregnskapets periode: 01.01.2024 - 31.12.2024

Konsern

Morselskap i konsern: Nei

Regnskapsregler

Regler for små foretak benyttet: Ja
Benyttet ved utarbeidelsen av årsregnskapet til selskapet: Regnskapslovens alminnelige regler

Årsregnskapet fastsatt av kompetent organ

Bekreftet av representant for selskapet: Truls Kolsrud Engene
Dato for fastsettelse av årsregnskapet: 27.06.2025

Grunnlag for avgivelse

År 2024: Årsregnskapet er elektronisk innlevert
År 2023: Tall er hentet fra elektronisk innlevert årsregnskap fra 2024

Det er ikke krav til at årsregnskapet m.v. som sendes til Regnskapsregisteret er undertegnet. Kontrollen på at dette er utført ligger hos revisor/enhetens øverste organ. Sikkerheten ivaretas ved at innsender har rolle/rettighet for innsending av årsregnskapet via Altinn, og ved at det bekreftes at årsregnskapet er fastsatt av kompetent organ.

Brønnøysundregistrene, 06.07.2025



Resultatregnskap

Beløp i: NOK	Note	2024	2023
RESULTATREGNSKAP			
Kostnader			
Annen driftskostnad	2	16 159	8 534
Sum kostnader		16 159	8 534
Driftsresultat		-16 159	-8 534
Finansinntekter og finanskostnader			
Annen renteinntekt		-2 645	7
Annen finansinntekt		126 995	9 748
Verdiøkning markedsbaserte omløpsmidler		102 888	50 017
Sum finansinntekter		227 237	59 772
Verdireduksjon markedsbaserte omløpsmidler		9 238	
Annen rentekostnad	3	219 341	
Sum finanskostnader		228 580	
Netto finans		-1 343	59 772
Resultat før skattekostnad		-17 502	51 238
Skattekostnad på resultat	9		
Årsresultat		-17 502	51 238
Årsresultat etter minoritetsinteresser		-17 502	51 238
Totalresultat		-17 502	51 238
Overføringer og disponeringer			
Udekket tap	4	-17 502	51 238
Overført fra annen egenkapital	4		
Sum overføringer og disponeringer		-17 502	51 238



Balanse

Beløp i: NOK	Note	2024	2023
BALANSE - EIENDELER			
Anleggsmidler			
Immaterielle eiendeler			
Utsatt skattefordel	9		
Finansielle anleggsmidler			
Investeringer i aksjer og andeler	5	90 500	3 091 000
Sum finansielle anleggsmidler		90 500	3 091 000
Sum anleggsmidler		90 500	3 091 000
Omløpsmidler			
Varer			
Fordringer			
Andre kortsiktige fordringer			70 600
Sum fordringer			70 600
Investeringer			
Markedsbaserte aksjer	6	2 793 547	1 151 396
Markedsbaserte obligasjoner	6		
Andre finansielle instrumenter	6		
Sum investeringer		2 793 547	1 151 396
Bankinnskudd, kontanter og lignende			
Bankinnskudd, kontanter o.l.		66 798	40 918
Sum bankinnskudd, kontanter og lignende		66 798	40 918
Sum omløpsmidler		2 860 345	1 262 915
SUM EIENDELER		2 950 845	4 353 915

BALANSE - EGENKAPITAL OG GJELD

Egenkapital



Balanse

Beløp i: NOK	Note	2024	2023
Innskutt egenkapital			
Aksjekapital	4, 7	30 000	30 000
Annen innskutt egenkapital	4	-5 570	-5 570
Sum innskutt egenkapital		24 430	24 430
Opptjent egenkapital			
Udekket tap	4	18 617	1 115
Sum opptjent egenkapital		-18 617	-1 115
Sum egenkapital		5 813	23 315
Gjeld			
Langsiktig gjeld			
Utsatt skatt	9		
Annen langsiktig gjeld			
Øvrig langsiktig gjeld	3, 8	2 685 032	4 070 600
Sum annen langsiktig gjeld		2 685 032	4 070 600
Sum langsiktig gjeld		2 685 032	4 070 600
Kortsiktig gjeld			
Betalbar skatt	9		
Annen kortsiktig gjeld	3	260 000	260 000
Sum kortsiktig gjeld		260 000	260 000
Sum gjeld		2 945 032	4 330 600
SUM EGENKAPITAL OG GJELD		2 950 845	4 353 915



Brønnøysundregistrene

ÅRSREGNSKAP FOR REGNSKAPSÅRET 2024 - GENERELL INFORMASJON

Journalnummer: 2025 608696

Enheten

Organisasjonsnummer: 922 640 882
Organisasjonsform: Aksjeselskap
Foretaksnavn: FARMERSTRONG INVEST AS
Forretningsadresse: Kronpr. Marthas gate 8
4044 HAFRSFJORD

Regnskapsår

Årsregnskapets periode: 01.01.2024 - 31.12.2024

Konsern

Morselskap i konsern: Nei

Regnskapsregler

Regler for små foretak benyttet: Ja
Benyttet ved utarbeidelsen av
årsregnskapet til selskapet: Regnskapslovens alminnelige regler

Årsregnskapet fastsatt av kompetent organ

Bekreftet av representant for selskapet: Truls Kolsrud Engene
Dato for fastsettelse av årsregnskapet: 27.06.2025

Revisjon

Selskapet har besluttet at årsregnskapet
ikke skal revideres: Ja
Årsregnskapet er utarbeidet av ekstern
autorisert regnskapsfører: Ja
Ekstern autorisert regnskapsfører har i
løpet av regnskapsåret bistått ved den
løpende regnskapsføringen eller utført
andre tjenester for selskapet enn å
utarbeide årsregnskapet: Ja

Grunnlag for avgivelse

År 2024: Årsregnskap er elektronisk innlevert.
År 2023: Tall er hentet fra elektronisk innlevert årsregnskap fra 2024.

Det er ikke krav til at årsregnskapet m.v. som sendes til Regnskapsregisteret er undertegnet. Kontrollen på at dette er utført ligger hos revisor/enhetens øverste organ. Sikkerheten ivaretas ved at innsender har rolle/rettighet for innsending av årsregnskapet via Altinn, og ved at det bekreftes at årsregnskapet er fastsatt av kompetent organ.

Brønnøysundregistrene, 02.07.2025

Brønnøysundregistrene
Postadresse: Postboks 900, 8910 Brønnøysund
Telefon: 75 00 75 00
E-post: firmapost@brreg.no Internett: www.brreg.no
Organisasjonsnummer: 974 760 673



Organisasjonsnr: 922 640 882
FARMERSTRONG INVEST AS

RESULTATREGNSKAP

Beløp i: NOK	Note	2024	2023
RESULTATREGNSKAP			
Kostnader			
Annen driftskostnad	2	16 159	8 534
Sum kostnader		16 159	8 534
Driftsresultat		-16 159	-8 534
Finansinntekter og finanskostnader			
Annen renteinntekt		-2 645	7
Annen finansinntekt		126 995	9 748
Verdiøkning markedsbaserte omløpsmidler		102 888	50 017
Sum finansinntekter		227 237	59 772
Verdireduksjon markedsbaserte omløpsmidler		9 238	
Annen rentekostnad	3	219 341	
Sum finanskostnader		228 580	
Netto finans		-1 343	59 772
Resultat før skattekostnad		-17 502	51 238
Skattekostnad på resultat	9		
Årsresultat		-17 502	51 238
Årsresultat etter minoritetsinteresser		-17 502	51 238
Totalresultat		-17 502	51 238
Overføringer og disponeringer			
Udekket tap	4	-17 502	51 238
Overført fra annen egenkapital	4		
Sum overføringer og disponeringer		-17 502	51 238



Organisasjonsnr: 922 640 882
FARMERSTRONG INVEST AS

BALANSE

Beløp i: NOK	Note	2024	2023
BALANSE - EIENDELER			
Anleggsmidler			
Immaterielle eiendeler			
Utsatt skattefordel	9		
Finansielle anleggsmidler			
Investeringer i aksjer og andeler	5	90 500	3 091 000
Sum finansielle anleggsmidler		90 500	3 091 000
Sum anleggsmidler		90 500	3 091 000
Omløpsmidler			
Varer			
Fordringer			
Andre kortsiktige fordringer			70 600
Sum fordringer			70 600
Investeringer			
Markedsbaserte aksjer	6	2 793 547	1 151 396
Markedsbaserte obligasjoner	6		
Andre finansielle instrumenter	6		
Sum investeringer		2 793 547	1 151 396
Bankinnskudd, kontanter og lignende			
Bankinnskudd, kontanter o. l.		66 798	40 918
Sum bankinnskudd, kontanter og lignende		66 798	40 918
Sum omløpsmidler		2 860 345	1 262 915
SUM EIENDELER		2 950 845	4 353 915
BALANSE - EGENKAPITAL OG GJELD			
Egenkapital			
Innskutt egenkapital			
Aksjekapital	4, 7	30 000	30 000
Annen innskutt egenkapital	4	-5 570	-5 570
Sum innskutt egenkapital		24 430	24 430



Opptjent egenkapital			
Udekket tap	4	18 617	1 115
Sum opptjent egenkapital		-18 617	-1 115
Sum egenkapital		5 813	23 315
Gjeld			
Langsiktig gjeld			
Utsatt skatt	9		
Annen langsiktig gjeld			
Øvrig langsiktig gjeld	3, 8	2 685 032	4 070 600
Sum annen langsiktig gjeld		2 685 032	4 070 600
Sum langsiktig gjeld		2 685 032	4 070 600
Kortsiktig gjeld			
Betalbar skatt	9		
Annen kortsiktig gjeld	3	260 000	260 000
Sum kortsiktig gjeld		260 000	260 000
Sum gjeld		2 945 032	4 330 600
SUM EGENKAPITAL OG GJELD		2 950 845	4 353 915



Organisasjonsnr: 922 640 882
FARMERSTRONG INVEST AS

NOTEOPPLYSNINGER - SELSKAP - alle poster oppgitt i hele tall

Note
3

Antall årsverk i regnskapsåret
0.00

<u>Sum</u>	<u>Beløp</u>
<u>Balanseført verdi 31.12.</u>	<u>Varige driftsmidler Immaterielle eiend.</u>

Konsernregnskap

Morselskapet sitt navn

Forretningskontor for morselskapet

Begrunnelse for at datterselskap er utelatt fra konsolideringen

<u>Samlet beløp - tilknyttet selskap</u>	<u>Årets</u>	<u>Fjorårets</u>
--	--------------	------------------


<u>Samlet beløp - foretak i samme konsern</u>	<u>Årets</u>	<u>Fjorårets</u>
---	--------------	------------------

<u>Samlet beløp - foretak i samme konsern</u>	<u>Årets</u>	<u>Fjorårets</u>
---	--------------	------------------

<u>Samlet beløp - felles kontrollert virksomhet</u>	<u>Årets</u>	<u>Fjorårets</u>
---	--------------	------------------

<u>Pantstillelse</u>	<u>Beløp</u>
----------------------	--------------

<u>Beholdning av egne aksjer</u>	<u>Antall</u>	<u>Pålydende</u>	<u>Andel av aksjek.</u>
----------------------------------	---------------	------------------	-------------------------



Årsregnskap 2024

Farmerstrong Invest AS



Resultatregnskap
Balanse
Noter til regnskapet

Org.nr.: 922 640 882

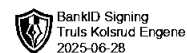
VIE V.
GROUP



Resultatregnskap

Farmerstrong Invest AS

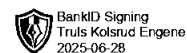
Driftsinntekter og driftskostnader	Note	2024	2023
Annen driftskostnad	2	16 159	8 534
Sum driftskostnader		16 159	8 534
Driftsresultat		-16 159	-8 534
Finansinntekter og finanskostnader			
Annen renteinntekt		-2 645	7
Annen finansinntekt		126 995	9 748
Verdøkning markedsbaserte omløpsmidler		102 888	50 017
Verdireduksjon markedsbaserte omløpsmidler		9 238	0
Annen rentekostnad	3	219 341	0
Resultat av finansposter		-1 343	59 772
Resultat før skattekostnad		-17 502	51 238
Resultat		-17 502	51 238
Årsresultat		-17 502	51 238
Overføringer			
Avsatt til dekning av tidligere udekket tap		0	51 238
Overført til udekket tap	4	17 502	0
Sum overføringer		-17 502	51 238



Balanse

Farmerstrong Invest AS

Eiendeler	Note	2024	2023
Anleggsmidler			
Finansielle anleggsmidler			
Investeringer i aksjer og andeler	5	90 500	3 091 000
Sum finansielle anleggsmidler		90 500	3 091 000
Sum anleggsmidler		90 500	3 091 000
Omløpsmidler			
Fordringer			
Andre kortsiktige fordringer		0	70 600
Sum fordringer		0	70 600
Investeringer			
Markedsbaserte aksjer	6	2 793 547	1 151 396
Sum investeringer		2 793 547	1 151 396
Bankinnskudd, kontanter o.l.		66 798	40 918
Sum omløpsmidler		2 860 345	1 262 915
Sum eiendeler		2 950 845	4 353 915



Balanse

Farmerstrong Invest AS

Egenkapital og gjeld	Note	2024	2023
Innskutt egenkapital			
Aksjekapital	4, 7	30 000	30 000
Annen innskutt egenkapital	4	-5 570	-5 570
Sum innskutt egenkapital		24 430	24 430
Opptjent egenkapital			
Udekket tap	4	-18 617	-1 115
Sum opptjent egenkapital		-18 617	-1 115
Sum egenkapital		5 813	23 315
Gjeld			
Annen langsiktig gjeld			
Øvrig langsiktig gjeld	3, 8	2 685 032	4 070 600
Sum annen langsiktig gjeld		2 685 032	4 070 600
Annen kortsiktig gjeld	3	260 000	260 000
Sum kortsiktig gjeld		260 000	260 000
Sum gjeld		2 945 032	4 330 600
Sum egenkapital og gjeld		2 950 845	4 353 915

Stavanger

Styret i Farmerstrong Invest AS

Truls Kolsrud Engene
styreleder/daglig leder



FARMERSTRONG INVEST AS NOTER TIL ÅRSREGNSKAPET FOR 2024

Note 1 Regnskapsprinsipper

Årsregnskapet er satt opp i samsvar med regnskapslovens bestemmelser og god regnskapsskikk for små foretak.

Driftsinntekter og kostnader

Inntektsføring skjer etter opptjeningsprinsippet som normalt vil være leveringstidspunktet for varer og tjenester. Kostnader medtas etter sammenstillingsprinsippet, dvs. at kostnader medtas i samme periode som tilhørende inntekter inntektsføres.

Hovedregel for vurdering og klassifisering av eiendeler og gjeld

Eiendeler bestemt til varig eie eller bruk er klassifisert som anleggsmidler. Andre eiendeler er klassifisert som omløpsmidler. Fordringer som skal tilbakebetales innen et år er uansett klassifisert som omløpsmidler. Ved klassifisering av kortsiktig og langsiktig gjeld er analoge kriterier lagt til grunn.

Anleggsmidler vurderes til anskaffelseskost, men nedskrives til virkelig verdi når verdifallet forventes ikke å være forbigående. Anleggsmidler med begrenset økonomisk levetid avskrives planmessig. Langsiktig gjeld balanseføres til nominelt mottatt beløp på etableringstidspunktet.

Omløpsmidler vurderes til laveste av anskaffelseskost og virkelig verdi. Kortsiktig gjeld balanseføres til nominelt mottatt beløp på etableringstidspunktet.

Enkelte poster er vurdert etter andre regler. Postene det gjelder vil være blant de postene som omhandles nedenfor.

Aksjer og andeler i tilknyttet selskap og datterselskap

Investeringer i datterselskap og tilknyttet selskap er vurdert etter kostmetoden. Mottatt utbytte og andre overskuddsutdelinger fra selskapene inntektføres som annen finansinntekt.

Andre anleggsaksjer og andeler

Anleggsaksjer og mindre investeringer i ansvarlige selskaper og kommandittselskaper hvor en ikke har betydelig innflytelse balanseføres til anskaffelseskost. Investeringene blir nedskrevet til virkelig verdi dersom verdifallet ikke er forbigående. Mottatt utbytte og andre overskuddsutdelinger fra selskapene inntektføres som annen finansinntekt.

Skatt

Skattekostnaden i resultatregnskapet omfatter både periodens betalbare skatt og endring i utsatt skatt. Utsatt skatt er beregnet med 22% på grunnlag av de midlertidige forskjeller som eksisterer mellom regnskapsmessige og skattemessige verdier, samt ligningsmessig underskudd til fremføring ved utgangen av regnskapsåret. Skatteøkende og skattereduserende midlertidige forskjeller som reverserer eller kan reversere i samme periode er utlignet og nettoført. Utsatt skatt på merverdier i forbindelse med oppkjøp av datterselskap blir ikke utlignet.

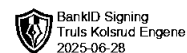
Note 2 Lønnskostnader, antall ansatte, godtgjørelser, lån til ansatte m.m.

Selskapet har ingen ansatte og er ikke pliktig til å ha tjenstepensjonsordning etter lov om obligatorisk tjenstepensjon.

Det er ikke utbetalt honorar til styret for 2024.

Revisor

Selskapet har valgt bort revisjon.

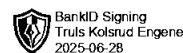


FARMERSTRONG INVEST AS
NOTER TIL ÅRSREGNSKAPET FOR 2024

Note 3 Lån/gjeld til aksjonær

	31.12.2024	31.12.2023
Kortsiktig gjeld til aksjonær	-260 000	-260 000
Langsiktig gjeld til aksjonær	-2 685 032	-2 570 600
Sum	-2 945 032	-2 830 600

Aksjonær har gitt selskapet et langsiktig lån som pr 31.12 utgjør kr 2 685 032.
Kostnadsførte renter på langsiktig gjeld i 2024 utgjør kr 185 032.



Note 4 Egenkapital

	Aksjekapital	Annen innskutt egenkapital	Udekket tap	Sum egenkapital
Pr. 01.01.2024	30 000	-5 570	-1 115	23 315
Årets resultat			-17 502	-17 502
Pr. 31.12.2024	30 000	-5 570	-18 617	5 813

Note 5 Investeringer i aksjer og andeler

Selskap	Antall aksjer	Kostpris	Bokført verdi
4D Venture Capital Management AS	30 000	90 000	90 000
Bagid AS	500	16 585	500
Sum		106 585	90 500

Note 6 Markedsbaserte aksjer

	Markedsverdi/ bokført verdi
Markedsbaserte aksjer	2 793 547

Note 7 Aksjonærer

Aksjekapitalen i Farmerstrong Invest AS pr. 31.12 består av:

	Antall	Pålydende	Bokført
Ordinære aksjer	30 000	1,0	30 000
Sum	30 000		30 000

Eierstruktur

Aksjonærer i % pr. 31.12:

	Ordinære	Eierandel	Stemmeandel
Truls Kolsrud Engene	30 000	100,0	100,0

Aksjer eiet av medlemmer i styret og daglig leder:

Navn	Verv	Ordinære
Truls Kolsrud Engene	styreleder/daglig leder	30 000
Totalt antall aksjer		30 000

Note 8 Pantstillelser og garantier m.v.

	2024	2023
Gjeld til kredittinstitusjoner	2 685 032	2 570 600
Sum gjeld som er sikret ved pant	2 685 032	2 570 600
Balanseført verdi av eiendeler pantsatt for egen gjeld	2 793 547	1 151 396



Note 9 Skatt

Årets skattekostnad	2024	2023
Resultatført skatt på ordinært resultat:		
Betalbar skatt	0	0
Endring i utsatt skattefordel	0	0
Skattekostnad ordinært resultat	0	0
Skattepliktig inntekt:		
Resultat før skatt	-17 502	51 238
Permanente forskjeller	-113 115	-50 023
Anvendelse av fremførbart underskudd	0	-1 215
Skattepliktig inntekt	-130 617	0
Betalbar skatt i balansen:		
Betalbar skatt på årets resultat	0	0
Sum betalbar skatt i balansen	0	0

Skatteeffekten av midlertidige forskjeller og underskudd til fremføring som har gitt opphav til utsatt skatt og utsatte skattefordeler, spesifisert på typer av midlertidige forskjeller

	2024	2023	Endring
Akkumulert fremførbart underskudd	-153 730	-23 113	130 617
Inngår ikke i beregningen av utsatt skatt	153 730	23 113	-130 617
Utsatt skattefordel (22 %)	0	0	0

I henhold til God regnskapsskikk for små foretak balanseføres ikke utsatt skattefordel.