



ÅRSREGNSKAPET FOR REGNSKAPSÅRET 2022 - GENERELL INFORMASJON

Enheten

Organisasjonsnummer: 933 731 855
Organisasjonsform: Aksjeselskap
Foretaksnavn: YTRELAND AS
Forretningsadresse: Sævikdalen 8
4276 VEAVÅGEN

Regnskapsår

Årsregnskapets periode: 01.01.2022 - 31.12.2022

Konsern

Morselskap i konsern: Nei

Regnskapsregler

Regler for små foretak benyttet: Ja
Benyttet ved utarbeidelsen av årsregnskapet til selskapet: Regnskapslovens alminnelige regler

Årsregnskapet fastsatt av kompetent organ

Bekreftet av representant for selskapet: Thor Arne Ytreland
Dato for fastsettelse av årsregnskapet: 30.05.2023

Grunnlag for avgivelse

År 2022: Årsregnskapet er elektronisk innlevert
År 2021: Tall er hentet fra elektronisk innlevert årsregnskap fra 2022

Det er ikke krav til at årsregnskapet m.v. som sendes til Regnskapsregisteret er undertegnet. Kontrollen på at dette er utført ligger hos revisor/enhetens øverste organ. Sikkerheten ivaretas ved at innsender har rolle/rettighet for innsending av årsregnskapet via Altinn, og ved at det bekreftes at årsregnskapet er fastsatt av kompetent organ.

Brønnøysundregistrene, 23.02.2024



Resultatregnskap

Beløp i: NOK	Note	2022	2021
RESULTATREGNSKAP			
Inntekter			
Salgsinntekt	2	8 614 036	7 589 763
Annen driftsinntekt		11 246	1 460 839
Sum inntekter		8 625 282	9 050 601
Kostnader			
Endring i beholdning av varer under tilvirkning og ferdig tilvirkede varer	3	135 815	51 847
Varekostnad		3 309 531	3 933 447
Lønnskostnad	4	1 789 083	1 977 087
Avskrivning av driftsmidler og immaterielle eiendeler	5	67 063	95 792
Annen driftskostnad	6	3 496 802	3 369 032
Sum kostnader		8 798 294	9 427 206
Driftsresultat		-173 012	-376 604
Annen rentekostnad	7	173 569	146 457
Annen finanskostnad		1 654	14
Sum finanskostnader		175 223	146 471
Netto finans		-175 223	-146 471
Ordinært resultat før skattekostnad		-348 235	-523 075
Skattekostnad	8	484 915	-115 054
Ordinært resultat etter skattekostnad		-833 150	-408 021
Årsresultat		-833 150	-408 021
Årsresultat etter minoritetsinteresser		-833 150	-408 021
Totalresultat		-833 150	-408 021
Overføringer og disponeringer			
Avsatt til annen egenkapital	9	-833 150	-408 021
Sum overføringer og disponeringer		-833 150	-408 021



Resultatregnskap

Beløp i: NOK	Note	2022	2021
---------------------	-------------	-------------	-------------



Balanse

Beløp i: NOK	Note	2022	2021
BALANSE - EIENDELER			
Anleggsmidler			
Immaterielle eiendeler			
Utsatt skattefordel	8		484 915
Sum immaterielle eiendeler			484 915
Varige driftsmidler			
Tomter, bygninger o.a. fast eiendom	5, 10	311 302	311 302
Maskiner og anlegg	5, 10	4 000	12 000
Driftsløsøre, inventar o.a. utstyr	5, 10	113 200	97 800
Sum varige driftsmidler		428 502	421 102
Sum anleggsmidler		428 502	906 017
Omløpsmidler			
Varer			
Sum varer	3, 10	2 036 006	2 171 821
Fordringer			
Kundefordringer	2, 10	1 350 313	1 197 971
Andre kortsiktige fordringer	6, 10	367 070	448 529
Sum fordringer		1 717 383	1 646 500
Investeringer			
Markedsbaserte aksjer		5 000	5 000
Sum investeringer		5 000	5 000
Bankinnskudd, kontanter og lignende			
Bankinnskudd, kontanter o.l.	11	65 969	70 911
Sum bankinnskudd, kontanter og lignende		65 969	70 911
Sum omløpsmidler		3 824 358	3 894 232
SUM EIENDELER		4 252 860	4 800 249



Balanse

Beløp i: NOK	Note	2022	2021
BALANSE - EGENKAPITAL OG GJELD			
Egenkapital			
Innskutt egenkapital			
Aksjekapital	9, 12	350 000	350 000
Sum innskutt egenkapital		350 000	350 000
Opptjent egenkapital			
Annen egenkapital	9	202 918	1 036 068
Sum opptjent egenkapital		202 918	1 036 068
Sum egenkapital		552 918	1 386 068
Gjeld			
Langsiktig gjeld			
Utsatt skatt	8		
Annen langsiktig gjeld			
Sum langsiktig gjeld		0	0
Kortsiktig gjeld			
Gjeld til kredittinstitusjoner	10	1 306 012	1 296 867
Leverandørgjeld		1 170 332	877 733
Betalbar skatt	8		
Skyldig offentlige avgifter		143 784	200 455
Annen kortsiktig gjeld	7	1 079 816	1 039 127
Sum kortsiktig gjeld		3 699 943	3 414 181
Sum gjeld		3 699 943	3 414 181
SUM EGENKAPITAL OG GJELD		4 252 860	4 800 249



Brønnøysundregistrene

ÅRSREGNSKAP FOR REGNSKAPSÅRET 2022 - GENERELL INFORMASJON

Journalnummer: 2023 463088

Enheten

Organisasjonsnummer: 933 731 855
Organisasjonsform: Aksjeselskap
Foretaksnavn: TORLEIF OG SIGURD YTRELAND AS
Forretningsadresse: Sundvegen 494
4250 KOPERVIK

Regnskapsår

Årsregnskapets periode: 01.01.2022 - 31.12.2022

Konsern

Morselskap i konsern: Nei

Regnskapsregler

Regler for små foretak benyttet: Ja
Benyttet ved utarbeidelsen av
årsregnskapet til selskapet: Regnskapslovens alminnelige regler

Årsregnskapet fastsatt av kompetent organ

Bekreftet av representant for selskapet: Thor Arne Ytreland
Dato for fastsettelse av årsregnskapet: 30.05.2023

Revisjon

Årsregnskapet er utarbeidet av ekstern
autorisert regnskapsfører: Ja
Ekstern autorisert regnskapsfører har i
løpet av regnskapsåret bistått ved den
løpende regnskapsføringen eller utført
andre tjenester for selskapet enn å
utarbeide årsregnskapet: Ja

Grunnlag for avgivelse

År 2022: Årsregnskap er elektronisk innlevert.
År 2021: Tall er hentet fra elektronisk innlevert årsregnskap fra 2022.

Det er ikke krav til at årsregnskapet m.v. som sendes til Regnskapsregisteret er undertegnet. Kontrollen på at dette er utført ligger hos revisor/enhetens øverste organ. Sikkerheten ivaretas ved at innsender har rolle/rettighet for innsending av årsregnskapet via Altinn, og ved at det bekreftes at årsregnskapet er fastsatt av kompetent organ.

Brønnøysundregistrene, 12.06.2023



Organisasjonsnr: 933 731 855
TORLEIF OG SIGURD YTRELAND AS

RESULTATREGNSKAP

Beløp i: NOK	Note	2022	2021
RESULTATREGNSKAP			
Inntekter			
Salgsinntekt	2	8 614 036	7 589 763
Annen driftsinntekt		11 246	1 460 839
Sum inntekter		8 625 282	9 050 601
Kostnader			
Endring i beholdning av varer under tilvirkning og ferdig tilvirkede varer	3	135 815	51 847
Varekostnad		3 309 531	3 933 447
Lønnskostnad	4	1 789 083	1 977 087
Avskrivning av driftsmidler og immaterielle eiendeler	5	67 063	95 792
Annen driftskostnad	6	3 496 802	3 369 032
Sum kostnader		8 798 294	9 427 206
Driftsresultat		-173 012	-376 604
Annen rentekostnad	7	173 569	146 457
Annen finanskostnad		1 654	14
Sum finanskostnader		175 223	146 471
Netto finans		-175 223	-146 471
Ordinært resultat før skattekostnad		-348 235	-523 075
Skattekostnad	8	484 915	-115 054
Ordinært resultat etter skattekostnad		-833 150	-408 021
Årsresultat		-833 150	-408 021
Årsresultat etter minoritetsinteresser		-833 150	-408 021
Totalresultat		-833 150	-408 021
Overføringer og disponeringer			
Avsatt til annen egenkapital	9	-833 150	-408 021
Sum overføringer og disponeringer		-833 150	-408 021



Organisasjonsnr: 933 731 855
TORLEIF OG SIGURD YTRELAND AS

BALANSE

Beløp i: NOK	Note	2022	2021
BALANSE - EIENDELER			
Anleggsmidler			
Immaterielle eiendeler			
Utsatt skattefordel	8		484 915
Sum immaterielle eiendeler			484 915
Varige driftsmidler			
Tomter, bygninger o.a.			
fast eiendom	5, 10	311 302	311 302
Maskiner og anlegg	5, 10	4 000	12 000
Driftsløsøre, inventar o. a. utstyr	5, 10	113 200	97 800
Sum varige driftsmidler		428 502	421 102
Sum anleggsmidler		428 502	906 017
Omløpsmidler			
Varer			
Sum varer	3, 10	2 036 006	2 171 821
Fordringer			
Kundefordringer	2, 10	1 350 313	1 197 971
Andre kortsiktige fordringer	6, 10	367 070	448 529
Sum fordringer		1 717 383	1 646 500
Investeringer			
Markedsbaserte aksjer		5 000	5 000
Sum investeringer		5 000	5 000
Bankinnskudd, kontanter og lignende			
Bankinnskudd, kontanter o. l.	11	65 969	70 911
Sum bankinnskudd, kontanter og lignende		65 969	70 911
Sum omløpsmidler		3 824 358	3 894 232
SUM EIENDELER		4 252 860	4 800 249
BALANSE - EGENKAPITAL OG GJELD			
Egenkapital			
Innskutt egenkapital			
Aksjekapital	9, 12	350 000	350 000
Sum innskutt egenkapital		350 000	350 000



Opptjent egenkapital			
Annen egenkapital	9	202 918	1 036 068
Sum opptjent egenkapital		202 918	1 036 068
Sum egenkapital		552 918	1 386 068
Gjeld			
Langsiktig gjeld			
Utsatt skatt	8		
Annen langsiktig gjeld			
Sum langsiktig gjeld		0	0
Kortsiktig gjeld			
Gjeld til			
kredittinstitusjoner	10	1 306 012	1 296 867
Leverandørgjeld		1 170 332	877 733
Betalbar skatt	8		
Skyldig offentlige avgifter		143 784	200 455
Annen kortsiktig gjeld	7	1 079 816	1 039 127
Sum kortsiktig gjeld		3 699 943	3 414 181
Sum gjeld		3 699 943	3 414 181
SUM EGENKAPITAL OG GJELD		4 252 860	4 800 249



Organisasjonsnr: 933 731 855
TORLEIF OG SIGURD YTRELAND AS

NOTEOPPLYSNINGER - SELSKAP - alle poster oppgitt i hele tall

Note
4

Antall årsverk i regnskapsåret
3.00

Sum Beløp

Balanseført verdi 31.12. Varige driftsmidler Immaterielle eiend.

Konsernregnskap

Morselskapet sitt navn

Forretningskontor for morselskapet

Begrunnelse for at datterselskap er utelatt fra konsolideringen

Samlet beløp - tilknyttet selskap Årets Fjorårets

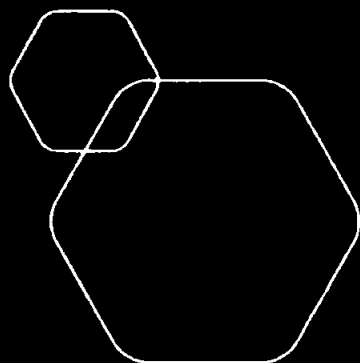
Samlet beløp - foretak i samme konsern Årets Fjorårets

Samlet beløp - foretak i samme konsern Årets Fjorårets

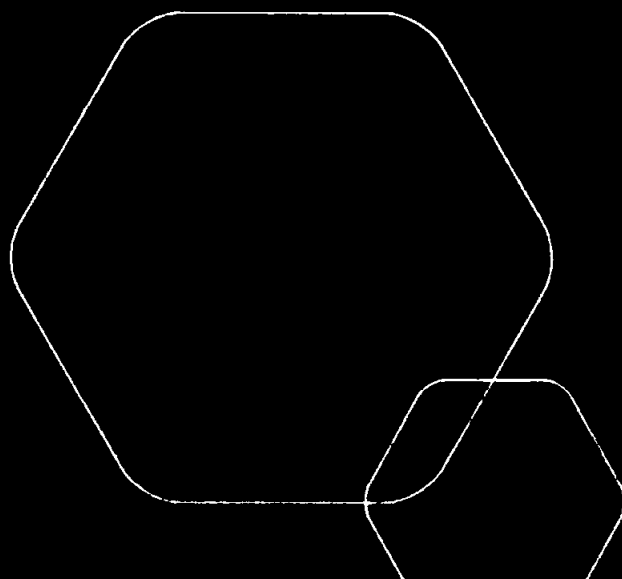
Samlet beløp - felles kontrollert virksomhet Årets Fjorårets

Pantstillelse Beløp

Beholdning av egne aksjer Antall Pålydende Andel av aksjek.



Årsregnskap 2022
Torleif Og Sigurd Ytreland AS



Org.nr.: 933 731 855



RESULTATREGNSKAP

TORLEIF OG SIGURD YTRELAND AS

DRIFTSINTEKTER OG DRIFTSKOSTNADER	Note	2022	2021
Salgsinntekt	2	8 614 036	7 589 763
Annen driftsinntekt		11 246	1 460 839
Sum driftsinntekter		8 625 282	9 050 601
Varekostnad		3 309 531	3 933 447
Beholdningsendring	3	135 815	51 847
Lønnskostnad	4	1 789 083	1 977 087
Avskrivning av driftsmidler og immaterielle eiendeler	5	67 063	95 792
Annen driftskostnad	6	3 496 802	3 369 032
Sum driftskostnader		8 798 294	9 427 206
Driftsresultat		-173 012	-376 604
FINANSINTEKTER OG FINANSKOSTNADER			
Annen rentekostnad	7	173 569	146 457
Annen finanskostnad		1 654	14
Resultat av finansposter		-175 223	-146 471
Resultat før skattekostnad		-348 235	-523 075
Skattekostnad	8	484 915	-115 054
Årsresultat		-833 150	-408 021
OVERFØRINGER			
Avsatt til annen egenkapital	9	-833 150	-408 021
Sum overføringer		-833 150	-408 021



BALANSE

TORLEIF OG SIGURD YTRELAND AS

EIENDELER	Note	2022	2021
ANLEGGSMIDLER			
IMMATERIELLE EIENDELER			
Utsatt skattefordel	8	0	484 915
Sum immaterielle eiendeler		0	484 915
VARIGE DRIFTSMIDLER			
Tomter, bygninger o.a. fast eiendom	5, 10	311 302	311 302
Maskiner og anlegg	5, 10	4 000	12 000
Driftsløsøre, inventar o.a. utstyr	5, 10	113 200	97 800
Sum varige driftsmidler		428 502	421 102
Sum anleggsmidler		428 502	906 017
OMLØPSMIDLER			
Lager av varer og annen beholdning	3, 10	2 036 006	2 171 821
FORDRINGER			
Kundefordringer	2, 10	1 350 313	1 197 971
Andre kortsiktige fordringer	6, 10	367 070	448 529
Sum fordringer		1 717 383	1 646 500
INVESTERINGER			
Markedsbaserte aksjer		5 000	5 000
Sum investeringer		5 000	5 000
Bankinnskudd, kontanter o.l.	11	65 969	70 911
Sum omløpsmidler		3 824 358	3 894 232
Sum eiendeler		4 252 860	4 800 249

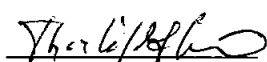



BALANSE


TORLEIF OG SIGURD YTRELAND AS

EGENKAPITAL OG GJELD	Note	2022	2021
INNSKUTT EGENKAPITAL			
Aksjekapital	9, 12	350 000	350 000
Sum innskutt egenkapital		350 000	350 000
OPPTJENT EGENKAPITAL			
Annen egenkapital	9	202 918	1 036 068
Sum opptjent egenkapital		202 918	1 036 068
Sum egenkapital		552 918	1 386 068
GJELD			
KORTSIKTIG GJELD			
Gjeld til kredittinstitusjoner	10	1 306 012	1 296 867
Leverandørgjeld		1 170 332	877 733
Skyldig offentlige avgifter		143 784	200 455
Annen kortsiktig gjeld	7	1 079 816	1 039 127
Sum kortsiktig gjeld		3 699 943	3 414 181
Sum gjeld		3 699 943	3 414 181
Sum egenkapital og gjeld		4 252 860	4 800 249

Ytreland, 30.05.2023
Styret i Torleif Og Sigurd Ytreland AS


Thorleif Ytreland
styreleder


Thor Arne Ytreland
styremedlem


Kurt Sigve Ytreland
styremedlem/daglig leder



NOTER TIL ÅRSREGNSKAPET FOR 2022

TORLEIF OG SIGURD YTRELAND AS

Note 1 Regnskapsprinsipper

Årsregnskapet er satt opp i samsvar med regnskapsloven og NRS 8 - God regnskapsskikk for små foretak.

Driftsinntekter

Inntekt regnskapsføres når den er opptjent, altså når krav på vederlag oppstår. Dette skjer når tjenesten ytes, i takt med at arbeidet utføres. Inntektene regnskapsføres med verdien av vederlaget på transaksjonstidspunktet.

Kostnader

Kostnader regnskapsføres som hovedregel i samme periode som tilhørende inntekt. I de tilfeller det ikke er en klar sammenheng mellom utgifter og inntekter fastsettes fordelingen etter skjønnsmessige kriterier. Øvrige unntak fra sammenstillingsprinsippet er angitt der det er aktuelt.

Skatt

Skattekostnaden i resultatregnskapet omfatter både periodens betalbare skatt og endring i utsatt skatt. Utsatt skatt/skattefordel er beregnet med 22% på grunnlag av de midlertidige forskjeller som eksisterer mellom regnskapsmessige og skattemessige verdier, samt ligningsmessig underskudd til fremføring ved utgangen av regnskapsåret. Skatteøkende og skattereduserende midlertidige forskjeller som reverserer eller kan reversere i samme periode er utlignet og nettoført.

Klassifisering og vurdering av balanseposter

Eiendeler bestemt til varig eie eller bruk er klassifisert som anleggsmidler. Andre eiendeler er klassifisert som omløpsmidler. Fordringer som skal tilbakebetales innen et år er klassifisert som omløpsmidler. Ved klassifisering av kortsiktig og langsiktig gjeld er tilsvarende kriterier lagt til grunn.

Anleggsmidler vurderes til anskaffelseskost, men nedskrives til virkelig verdi når verdifallet forventes å ikke være forbigående.

Omløpsmidler med begrenset økonomisk levetid avskrives planmessig. Omløpsmidler vurderes til laveste av anskaffelseskost og virkelig verdi.

Fordringer

Kundefordringer og andre fordringer oppføres til pålydende etter fradrag for avsetning til forventet tap. Avsetning til tap gjøres på grunnlag av en individuell vurdering av de enkelte fordringene.

Varer

Varer er vurdert til det laveste av anskaffelseskost og netto salgsverdi.

Pensjonsforpliktelser

Pensjonsordninger finansiert via sikrede ordninger er ikke balanseført. Pensjonspremien anses i disse tilfeller som pensjonskostnad og klassifiseres sammen med lønnskostnader.

Garanti

Det er ikke avsatt til forventede garantikostnader.

Note 2 Langsiktige tilvirkningskontrakter

Løpende avregning med fortjeneste benyttes som regnskapsprinsipp.

Det er pr 31.12.22 gjort en vurdering om at opptjent, ikke fakturert inntekt utgjør kr 776 490.

Det er ved regnskapsavleggelsen ikke kjente tap på prosjekter som er i arbeid pr 31.12.22.

Note 3 Varelager

	2022	2021
Vann og avløpsmateriell, plast, støypejern og betong	725 709	707 025
Skjellsand, mold, murestein og sprengstein	1 310 297	1 464 796
Sum Varelager	2 036 006	2 171 821



Note 4 Lønnskostnader

Lønnskostnader	2022	2021
Lønn	1 587 029	1 741 903
Arbeidsgiveravgift	228 980	256 275
Pensjonskostnader	26 595	23 239
Andre lønnsrelaterte ytelser	-53 520	-44 329
Sum	1 789 084	1 977 088

Selskapet har sysselsatt antall årsverk: 3 3

Note 5 Varige driftsmidler

	Tomt	Driftsløsøre, inventar og lignende	Maskiner og anlegg	SUM
Anskaffelseskost 01.01.	311 302	947 045	63 494	1 321 841
Tilgang	0	27 105	0	27 105
Avgang	0	0	0	0
Anskaffelseskost 31.12.	311 302	974 150	63 494	1 348 946
Akkumulerte avskrivninger 31.12.	0	-904 350	0	-963 844
Akkumulerte nedskrivninger 31.12.	0	0	0	0
Balansført verdi pr 31.12.	311 302	69 800	4 000	385 102
Årets avskrivninger	0	55 105	8 000	63 105
Avskrivningstid	Ingen avskrivning	3 - 5 år	3 - 5 år	

Note 6 Leasinger

	2022	2021
Årets leasingkostnad knyttet til diverse maskiner og utstyr:	1 362 586	1 556 966
Forskuddsbetalt leasing er bokført med:	0	53 083

Leasingavtaler bokføres som operasjonell leasing iht GRS for små foretak.
Selskapet kostnadsfører leasingfakturaene løpende. Forskuddsleie balanseføres og kostnadsføres over leieperioden.

Note 7 Nærstående parter

	2022	2021
Gjeld til aksjonærer	827 264	811 314
Renter på gjeld til aksjonær er kostnadsført med kr	15 950	15 500

Note 8 Skatt

	2022		
Årets skattekostnad består av:			
Betalbar skatt			-
Endring utsatt skatt			484 915
Årets totale skattekostnad			484 915
Betalbar skatt i årets skattekostnad fremkommer slik:			
Resultat før skatt			-348 235
Permanente forskjeller *)			-
Endring midlertidige forskjeller			135 934
Årets skattegrunnlag			-212 301
Betalbar skatt	22 %		-
Utsatt skatt/utsatt skattefordel			
	01.01.2022	31.12.2022	Endring
Driftsmidler	427 616	321 682	105 934
Varebeholdning	0	0	0
Fordringer	-40 000	-70 000	30 000
Akkumulert fremførbart underskudd	-2 591 777	-2 804 079	212 302
Grunnlag utsatt skatt/skattefordel	-2 204 161	-2 552 397	348 236
Skattesats	22 %	22 %	
Utsatt skatt/skattefordel	-484 915	-561 527	76 612

Selskapet har ikke balansført utsatt skattefordel iht GRS for små foretak.



Note 9 Egenkapital

	Aksje- kapital	Annen EK	Sum
Egenkapital 01.01.	350 000	1 036 068	1 386 068
Årets resultat		-833 150	-833 150
Egenkapital pr 31.12.	350 000	202 918	552 918

Balanseført utsatt skattefordel er kostnadsført i samsvar med god regnskapskikk i 2022. Dette har påvirket årets resultat negativt med kr 484.915.

Note 10 Fordringer, gjeld til kredittinstitusjoner og sikkerhetsstillelse

	2022	2021
Benyttet kortsiktig gjeld til kredittinstitusjoner	1 306 012	1 296 867
Selskapets kassakredittlimit er på kr 2.000.000.		
	2022	2021
Langsiktig gjeld til kredittinstitusjoner	0	0
Langsiktig gjeld med forfall > 5 år fra balansedagen:	0	0
Fordringer med forfall > 1 år fra balansedagen:	0	0
Selskapet har pantsatt eiendeler som sikkerhet for lån.	2022	2021
Bokført verdi av varelager	2 036 006	2 171 821
Bokført verdi av driftstilbehør	432 460	421 102
Bokført verdi av kundefordringer	1 380 313	1 197 971
Leasingselskap har pantet sikret leasede objekter.		

Note 11 Bankinnskudd

	2022	2021
Bundne skattetrekksmidler:	65 969	70 911

Note 12 Antall aksjer, aksjeeiere m.v

Aksjekapital	Antall	Pålydende	Balanseført
Ordinære aksjer	350	1 000	350 000
Aksjonærer		Aksjer	Eierandel
Thor Arne Ytreland (styremedlem)		25,00	7,1 %
Kurt Sigve Ytreland (daglig leder og styremedlem)		70,00	20,0 %
Torleif Ytreland (styreleder)		255,00	72,9 %
Totalt antall aksjer		350,00	100,0 %



UAVHENGIG REVISORS BERETNING

Til generalforsamlingen i Torleif og Sigurd Ytreland AS

Konklusjon

Vi har revidert Torleif og Sigurd Ytreland AS' årsregnskap som viser et underskudd på kr 833 150. Årsregnskapet består av balanse per 31. desember 2022, resultatregnskap for regnskapsåret avsluttet per denne datoen og noter til årsregnskapet, herunder et sammendrag av viktige regnskapsprinsipper.

Etter vår mening

- oppfyller årsregnskapet gjeldende lovkrav, og
- gir årsregnskapet et rettviseende bilde av selskapets finansielle stilling per 31. desember 2022 og av dets resultat for regnskapsåret avsluttet per denne datoen i samsvar med regnskapslovens regler og god regnskapsskikk i Norge.

Grunnlag for konklusjonen

Vi har gjennomført revisjonen i samsvar med de internasjonale revisjonsstandardene International Standards on Auditing (ISA-ene). Våre oppgaver og plikter i henhold til disse standardene er beskrevet nedenfor under Revisors oppgaver og plikter ved revisjonen av årsregnskapet. Vi er uavhengige av selskapet slik det kreves i lov, forskrift og International Code of Ethics for Professional Accountants (inkludert internasjonale uavhengighetsstandarder) utstedt av the International Ethics Standards Board for Accountants (IESBA-reglene), og vi har overholdt våre øvrige etiske forpliktelser i samsvar med disse kravene. Innhentet revisjonsbevis er etter vår vurdering tilstrekkelig og hensiktsmessig som grunnlag for vår konklusjon.

Ledelsens ansvar for årsregnskapet

Ledelsen er ansvarlig for å utarbeide årsregnskapet og for at det gir et rettviseende bilde i samsvar med regnskapslovens regler og god regnskapsskikk i Norge. Ledelsen er også ansvarlig for slik intern kontroll som den finner nødvendig for å kunne utarbeide et årsregnskap som ikke inneholder vesentlig feilinformasjon, verken som følge av misligheter eller utilsiktede feil.

Ved utarbeidelsen av årsregnskapet må ledelsen ta standpunkt til selskapets evne til fortsatt drift og opplyse om forhold av betydning for fortsatt drift. Forutsetningen om fortsatt drift skal legges til grunn for årsregnskapet så lenge det ikke er sannsynlig at virksomheten vil bli avvirket.

Revisors oppgaver og plikter ved revisjonen av årsregnskapet

Vårt mål er å oppnå betryggende sikkerhet for at årsregnskapet som helhet ikke inneholder vesentlig feilinformasjon, verken som følge av misligheter eller utilsiktede feil, og å avgi en revisjonsberetning som inneholder vår konklusjon. Betryggende sikkerhet er en høy grad av sikkerhet, men ingen garanti for at en revisjon utført i samsvar med ISA-ene, alltid vil avdekke vesentlig feilinformasjon som eksisterer.



Feilinformasjon kan oppstå som følge av misligheter eller utilsiktede feil. Feilinformasjon blir vurdert som vesentlig dersom den enkeltvis eller samlet med rimelighet kan forventes å påvirke økonomiske beslutninger som brukerne foretar basert på årsregnskapet.

For videre beskrivelse av revisors oppgaver og plikter vises det til <https://revisorforeningen.no/revisjonsberetninger>

Kopervik, 30. mai 2023

TSREVISJON AS

Dag Johannes Stave
Statsautorisert revisor