



ÅRSREGNSKAPET FOR REGNSKAPSÅRET 2020 - GENERELL INFORMASJON

Enheten

Organisasjonsnummer:	999 324 673
Organisasjonsform:	Aksjeselskap
Foretaksnavn:	GRIEG MATURITAS II AS
Forretningsadresse:	C. Sundts gate 17 5004 BERGEN

Regnskapsår

Årsregnskapets periode:	01.01.2020 - 31.12.2020
-------------------------	-------------------------

Konsern

Morselskap i konsern:	Ja
Konsernregnskap lagt ved:	Nei

Regnskapsregler

Regler for små foretak benyttet:	Nei
Benyttet ved utarbeidelsen av årsregnskapet til selskapet:	Regnskapslovens alminnelige regler

Årsregnskapet fastsatt av kompetent organ

Bekreftet av representant for selskapet:	Christian Sandqvist Smith
Dato for fastsettelse av årsregnskapet:	11.05.2021

Grunnlag for avgivelse

År 2020: Årsregnskapet er elektronisk innlevert
År 2019: Tall er hentet fra elektronisk innlevert årsregnskap fra 2020

Det er ikke krav til at årsregnskapet m.v. som sendes til Regnskapsregisteret er undertegnet. Kontrollen på at dette er utført ligger hos revisor/enhetens øverste organ. Sikkerheten ivaretas ved at innsender har rolle/rettighet for innsending av årsregnskapet via Altinn, og ved at det bekreftes at årsregnskapet er fastsatt av kompetent organ.

Brønnøysundregistrene, 24.07.2022



Resultatregnskap

Beløp i: NOK	Note	2020	2019
RESULTATREGNSKAP			
Inntekter			
Driftsinntekter	9	23 433 991	3 221 581
Sum inntekter		23 433 991	3 221 581
Kostnader			
Lønnskostnad	3, 9	24 922 767	17 619 539
Avskrivninger	5	102 823	73 005
Andre driftskostnader	2, 9	17 451 434	7 288 401
Sum kostnader		42 477 024	24 980 944
Driftsresultat		-19 043 033	-21 759 363
Finansinntekter og finanskostnader			
Inntekt på investering i datterselskap	7, 9	152 677 500	219 535 278
Renteinntekt fra foretak i samme konsern	13		
Annen renteinntekt		580 556	692 764
Andre finansinntekter	13	728 078	129 366
Verdiendring av finansielle instrumenter til virkelig verdi	6	14 356 854	18 419 636
Sum finansinntekter		168 342 988	238 777 044
Nedskrivning av finansielle eiendeler	7	974 952 679	3 192 585
Rentekostnad til foretak i samme konsern	9	696 564	1 360 278
Annen rentekostnad		25	42
Andre finanskostnader	13	619 582	43 268
Sum finanskostnader		976 268 849	4 596 173
Netto finans		-807 925 861	234 180 870
Ordinært resultat før skattekostnad		-826 968 894	212 421 507
Skattekostnad	4	-1 512 118	-3 773 435
Ordinært resultat etter skattekostnad		-825 456 776	216 194 942
Årsresultat		-825 456 776	216 194 942
Årsresultat etter minoritetsinteresser		-825 456 776	216 194 942



Resultatregnskap

Beløp i: NOK	Note	2020	2019
Totalresultat		-825 456 776	216 194 942



Balanse

Beløp i: NOK	Note	2020	2019
BALANSE - EIENDELER			
Anleggsmidler			
Immaterielle eiendeler			
Konsesjoner, patenter, lisenser, varemerker o.l. rettigheter	5		
Utsatt skattefordel	4		385 943
Goodwill	5		
Sum immaterielle eiendeler			385 943
Varige driftsmidler			
Tomter, bygninger og annen fast eiendom	5		
Maskiner og anlegg	5		
Skip, rigger, fly o.l.	5		
Driftsløsøre, inventar, kontormaskiner o.l.	5	796 911	689 593
Sum varige driftsmidler		796 911	689 593
Finansielle anleggsmidler			
Investering i datterselskap	7	3 942 962 023	4 959 058 898
Investering i annet foretak i samme konsern	7		
Lån til foretak i samme konsern	7		
Investeringer i aksjer og andeler		50 000	50 000
Sum finansielle anleggsmidler		3 943 012 023	4 959 108 898
Sum anleggsmidler		3 943 808 934	4 960 184 434
Omløpsmidler			
Varer			
Fordringer			
Kundefordringer		938	55 490
Kundefordringer konsern	8		137 763
Andre fordringer		1 459 009	213 869
Konsernfordringer	8	212 627 500	278 050 324
Sum fordringer		214 087 447	278 457 445
Investeringer			
Andre markedsbaserte finansielle instrumenter	6	194 589 627	178 965 435



Balanse

Beløp i: NOK	Note	2020	2019
Sum investeringer		194 589 627	178 965 435
Bankinnskudd, kontanter og lignende			
Bankinnskudd, kontanter o.l.	10	39 676 517	5 465 627
Sum bankinnskudd, kontanter og lignende		39 676 517	5 465 627
Sum omløpsmidler		448 353 590	462 888 507
SUM EIENDELER		4 392 162 524	5 423 072 941

BALANSE - EGENKAPITAL OG GJELD

Egenkapital

Innskutt egenkapital

Aksjekapital	11, 12	11 000 000	11 000 000
Overkurs	11	4 253 975 657	4 706 699 000
Sum innskutt egenkapital		4 264 975 657	4 717 699 000

Opptjent egenkapital

Annen egenkapital	11		492 733 434
Sum opptjent egenkapital			492 733 434

Sum egenkapital	11	4 264 975 657	5 210 432 434
------------------------	----	----------------------	----------------------

Gjeld

Langsiktig gjeld

Utsatt skatt	4		
Annen langsiktig gjeld			
Langsiktig konserngjeld	8		

Sum langsiktig gjeld		0	0
-----------------------------	--	----------	----------

Kortsiktig gjeld

Leverandørgjeld	8	1 235 794	798 124
Skyldige offentlige avgifter		2 543 607	2 238 384
Utbytte		120 000 000	120 000 000
Kortsiktig konserngjeld	8	696 564	87 860 278



Balanse

Beløp i: NOK	Note	2020	2019
Annen kortsiktig gjeld		2 710 902	1 743 721
Sum kortsiktig gjeld		127 186 867	212 640 507
Sum gjeld		127 186 867	212 640 507
SUM EGENKAPITAL OG GJELD		4 392 162 524	5 423 072 941



[Admincontrol](#)

List of Signatures Page 1/1

Grieg Maturitas II AS - Årsregnskap og årsberetning 2020.pdf

Name	Method	Signed at
Grieg, Elisabeth	BANKID_MOBILE	2021-05-19 12:31 GMT+02
Fodstad, Sirine	BANKID_MOBILE	2021-05-18 11:00 GMT+02
Nesse, Knut	BANKID	2021-05-12 07:39 GMT+02
Grieg, Per	BANKID_MOBILE	2021-05-11 16:24 GMT+02
Grieg, Camilla Marianne	BANKID_MOBILE	2021-05-11 15:24 GMT+02
Spilling, Rolv-Erik	BANKID	2021-05-20 09:48 GMT+02
Grieg, Nina Willumsen	BANKID_MOBILE	2021-05-19 20:56 GMT+02
Grieg, Elna-Kathrine	BANKID_MOBILE	2021-05-19 15:24 GMT+02
Grieg, Nicolai Hafeld	BANKID_MOBILE	2021-05-19 15:20 GMT+02

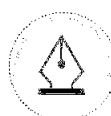


This file is sealed with a digital signature. The seal is a guarantee for the authenticity of the document.
External reference: 74932792D686440AA310568B586BE050



Grieg Maturitas II AS

ÅRSREGNSKAP 2020



This file is sealed with a digital signature.
The seal is a guarantee for the authenticity
of the document.

Document ID:
74932792D686440AA310568B586BE050



Grieg Maturitas II AS

ÅRSBERETNING

2020

Grieg Gruppen

Grieg Gruppen er et familieeid selskap som driver virksomheter innen sjømat, shipping, maritim innovasjon, logistikk, havnedrift, investeringstjenester og skipsmegling. Grieg Gruppen ble etablert i Bergen i 1884, og eies av fjerde- og femte generasjons Grieg.

Grieg Gruppen har i 137 år levd av og med havet. Vi skal skape varige verdier for selskapet, eiere, ansatte og samfunnet vi opererer i, og vi skal bidra til å omstille næringer som tradisjonelt har stått for store deler av verdens utslipp.

I 2019 inkluderte vi FNs bærekraftsmål i vår forretningsstrategi. Bærekraftsmålene er grunnlaget for vår forretningsvirksomhet, og et viktig rammeverk for arbeids- og beslutningsprosesser på tvers av selskapene. I tillegg til bærekraftsmålene er våre verdier Åpen, Solid, Stolt og Engasjert et viktig grunnlag for Gruppens arbeid, og vår etiske standard.

Gruppens selskaper er representert over hele Norge, Europa, USA, Canada og Asia. Den strategiske ledelsen utøves fra Norge, og hovedkontoret er lokalisert i Bergen. I 2020 var vi 1921 ansatte.

Grieg Gruppens hovedeier er familiens holdingselskap Grieg Maturitas med 75 prosent. I tillegg eier den ideelle stiftelsen Grieg Foundation 25 prosent av Gruppen. Gjennom arbeidet til Grieg Foundation bidrar Grieg Gruppen til humanitære, kulturelle og allmenntilgode formål både nasjonalt og internasjonalt.

Grieg Maturitas II AS

Grieg Maturitas II AS er et datterselskap i Grieg Gruppen.

Virksomhetens art og forretningssted

Grieg Maturitas II AS er et holdingsselskap i Grieg Gruppen og forvalter eierskapet i gruppens selskaper på vegne av Grieg familien og Grieg Foundation. Selskapet har sitt kontor i Grieg-Gaarden, Bergen.

Resultat, balanse og kontantstrøm

Selskapet hadde driftsinntekter på NOK 23,4 mill. i 2020, sammenlignet med NOK 3,2 mill. i 2019. Driftsresultat ble NOK -19,0 mill., sammenlignet med NOK -21,8 mill. i 2019.

Netto finansposter utgjorde NOK -807,9 mill. Den negative utviklingen er skyldes i hovedsak nedskrivning av selskapets aksjer i Grieg Maritime Group AS. Årets resultat etter skatt ble NOK - 825,5 mill.

Sum eiendeler utgjorde NOK 4 392 mill. Egenkapital pr. 31.12.2020 var NOK 4 265 mill. sammenlignet med NOK 5 210 mill. pr. 31.12.2019.

Netto endring i kontantbeholdning var NOK 34,2 mill. i 2020. Herav utgjorde kontantstrøm fra operasjonelle aktiviteter NOK -19 mill. Kontantstrøm fra investeringsaktiviteter utgjorde NOK 173,2 mill., som i all hovedsak gjelder mottatt utbytte fra datterselskaper. Kontantstrøm fra finansieringsaktiviteter utgjorde -120 mill. som relaterer seg til utbetaling av utbytte til morselskap.

Styret mener at årsregnskapet gir et rettvisende bilde av Grieg Maturitas II AS eiendeler og gjeld, finansielle stilling og resultat.



This file is sealed with a digital signature.
The seal is a guarantee for the authenticity
of the document.

Document ID:
74932792D686440AA310568B586BE050

Finansiell risiko

De ulike selskapene som eies av Grieg Maturitas II AS er eksponert for ulike typer og grader av risiko; alt fra markedsrisiko og finansiell risiko til compliance og regulatorisk risiko. Risiko i forhold til verdiene knyttet til investeringene vurderes å være lav, og det forventes fortsatt stabil og positiv inntjening i underliggende selskaper.

Styret har fokus på løpende risikovurdering og risikoreducerende tiltak slik at selskapet er best mulig i stand til å møte de utfordringene som oppstår i markedet. Selskapets likviditet er god.

Markedet og fremtidsutsikter

Grieg Seafood har et produksjonsmål på 80 000 tonn i 2021. Som følge av den pågående pandemien foreligger det fortsatt usikkerhet knyttet til prisnivået på kort sikt, mens på lengre sikt forventes det en bedring i markedet. Det gjøres en fortløpende vurdering hvorvidt investeringer og utbytte skal utsettes som følge av den pågående pandemien.

For Grieg Maritime Group forventes det økt volum på frakt i 2021 og fartøyenes kommersielle leder, G2 Ocean, er optimistisk om dagens og neste års utvikling. Som følge av dette forventer Grieg Maritime Group forbedret inntjening i kjernevirksomheten i 2021 og utover.

Styret gjør for ordens skyld oppmerksom på at det normalt knyttes betydelig usikkerhet til vurderinger av fremtidige forhold.

For ytterligere informasjon om selskaper og vurdering rundt markedet og fremtidsutsikter, henvises til www.grieg.no og årsrapporten for Grieg Maturitas AS som inneholder utfyllende informasjon om samme selskaper som eies av Grieg Maturitas II AS.

Fortsatt drift

Ved utarbeidelsen av årsregnskapet for 2020 er forutsetningen om fortsatt drift lagt til grunn.

Arbeidsmiljø

Selskapet har 11 ansatte hvor av 10 er kvinner. Styret består av 4 kvinner og 4 menn. Styrets leder og daglig leder er kvinne.

Ytre miljø

Selskapets virksomhet forurenses ikke det ytre miljø.



This file is sealed with a digital signature.
The seal is a guarantee for the authenticity
of the document.

Document ID:
74932792D686440AA310568B586BE050



Bergen, 11.05.2021
Styret i Grieg Maturitas II AS

Elna-Kathrine Grieg
Styremedlem

Elisabeth Grieg
Styreleder

Per Grieg Jr.
Styremedlem

Camilla Grieg
Styremedlem

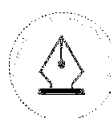
Nina Grieg
Styremedlem

Nicolai H. Grieg
Styremedlem

Knut Nesse
Styremedlem

Rolv-Erik Spilling
Styremedlem

Sirine Fodstad
Daglig leder



This file is sealed with a digital signature.
The seal is a guarantee for the authenticity
of the document.

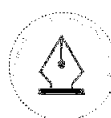
Document ID:
74932792D686440AA310568B586BE050



Grieg Maturitas II AS

RESULTATREGNSKAP 1.1 - 31.12

	Note	2020	2019
DRIFTSINNTEKTER			
Driftsinntekter	9	23 433 991	3 221 581
Sum driftsinntekter		23 433 991	3 221 581
DRIFTSKOSTNADER			
Lønnskostnad	3, 9	24 922 767	17 619 539
Avskrivninger	5	102 823	73 005
Andre driftskostnader	2, 9	17 451 434	7 288 401
Sum driftskostnader		42 477 024	24 980 944
Driftsresultat		-19 043 033	-21 759 363
FINANSPOSTER			
Inntekt på investering i datterselskap	7, 9	152 677 500	219 535 278
Renteinntekter		580 556	692 764
Andre finansinntekter	13	728 078	129 366
Verdiendring av finansielle instrumenter til virkelig verdi	6	14 356 854	18 419 636
Nedskrivning av finansielle eiendeler	7	974 952 679	3 192 585
Rentekostnad til foretak i samme konsern	9	696 564	1 360 278
Rentekostnader		25	42
Andre finanskostnader	13	619 582	43 268
Sum finansposter		-807 925 861	234 180 870
Resultat før skattekostnad		-826 968 894	212 421 507
Skattekostnad	4	-1 512 118	-3 773 435
ÅRSRESULTAT		-825 456 776	216 194 942



This file is sealed with a digital signature.
The seal is a guarantee for the authenticity
of the document.

Document ID:
74932792D686440AA310568B586BE050



Grieg Maturitas II AS

BALANSE PR. 31.12

	Note	2020	2019
EIENDELER			
Anleggsmidler			
Utsatt skattefordel	4	0	385 943
Sum immaterielle eiendeler		0	385 943
Driftsløsøre, inventar, kontormaskiner o.l.	5	796 911	689 593
Sum varige driftsmidler		796 911	689 593
Investeringer i datterselskap	7	3 942 962 023	4 959 058 898
Investeringer i aksjer og andeler		50 000	50 000
Sum finansielle anleggsmidler		3 943 012 023	4 959 108 898
SUM ANLEGGSMIDLER		3 943 808 934	4 960 184 434
Omløpsmidler			
Kundefordringer		938	55 490
Kundefordringer konsern	8	0	137 763
Andre fordringer		1 459 009	213 869
Fordringer på foretak i samme konsern	8	212 627 500	278 050 324
Sum fordringer		214 087 447	278 457 445
Andre markedsbaserte finansielle instrumenter	6	194 589 627	178 965 435
Sum investeringer		194 589 627	178 965 435
Bankinnskudd, kontanter o.l.	10	39 676 517	5 465 627
SUM OMLØPSMIDLER		448 353 590	462 888 507
SUM EIENDELER		4 392 162 524	5 423 072 941



This file is sealed with a digital signature.
The seal is a guarantee for the authenticity
of the document.

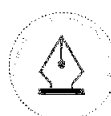
Document ID:
74932792D686440AA310568B586BE050



Grieg Maturitas II AS

BALANSE PR. 31.12

	Note	2020	2019
EGENKAPITAL OG GJELD			
Innskutt egenkapital			
Aksjekapital	11, 12	11 000 000	11 000 000
Overkurs	11	4 253 975 657	4 706 699 000
Sum innskutt egenkapital		<u>4 264 975 657</u>	<u>4 717 699 000</u>
Opptjent egenkapital			
Annen egenkapital	11	0	492 733 434
Sum opptjent egenkapital		<u>0</u>	<u>492 733 434</u>
SUM EGENKAPITAL	11	<u>4 264 975 657</u>	<u>5 210 432 434</u>
Kortsiktig gjeld			
Leverandørgjeld		734 802	77 846
Leverandørgjeld konsern	8	500 992	720 278
Skyldige offentlige avgifter		2 543 607	2 238 384
Utbytte		120 000 000	120 000 000
Gjeld til foretak i samme konsern	8	696 564	87 860 278
Annen kortsiktig gjeld		2 710 902	1 743 721
Sum kortsiktig gjeld		<u>127 186 867</u>	<u>212 640 507</u>
SUM GJELD		<u>127 186 867</u>	<u>212 640 507</u>
SUM EGENKAPITAL OG GJELD		<u>4 392 162 524</u>	<u>5 423 072 941</u>

Bergen, den 11.05.2021
Styret i Grieg Maturitas II ASElna-Kathrine Grieg
StyremedlemElisabeth Grieg
StyrelederPer Grieg
StyremedlemCamilla Marianne Grieg
StyremedlemNina Willumsen Grieg
StyremedlemNicolai Hafeld Grieg
StyremedlemKnut Nesse
StyremedlemRolv-Erik Spilling
StyremedlemSirine Fodstad
Daglig lederThis file is sealed with a digital signature.
The seal is a guarantee for the authenticity
of the document.Document ID:
74932792D686440AA310568B586BE050



Kontantstrømoppstilling

Grieg Maturitas II AS

	2020	2019
Kontantstrømmer fra operasjonelle aktiviteter		
Resultat før skattekostnad	-826 968 894	212 421 507
Tap/gevinst ved salg av anleggsmidler	0	-95 629
Ordinære avskrivninger	102 823	73 005
Nedskrivning aksjer i datterselskap	974 952 679	3 192 585
Inntektsført utbytte	-152 677 500	-219 535 278
Endring i kundefordringer	191 423	2 406 834
Endring i leverandørgjeld	437 670	-3 456 585
Poster klassifisert som invest.- eller finans.aktiviteter	-14 356 854	-18 410 804
Endring i andre tidsavgrensningsposter	-702 899	1 869 855
Netto kontantstrøm fra operasjonelle aktiviteter	-19 021 552	-21 534 510
Kontantstrømmer fra investeringsaktiviteter		
Utbetalinger ved kjøp av varige driftsmidler	-210 141	-134 701
Innbetaling av utbytte fra datterselskap	171 150 322	140 350 000
Innbetalinger ved salg av aksjer og andeler i andre foretak	0	104 738
Innbetalinger ved salg av markedsbaserte verdipapirer	6 728 108	5 191 169
Utbetalinger ved kjøp av aksjer og andeler i andre foretak	-107 743	0
Innbetaling andre fordringer konsern	2 939 234	59 017 246
Utbetalinger ved kjøp av andre investeringer	-7 267 337	-165 745 800
Netto kontantstrøm fra investeringsaktiviteter	173 232 443	38 782 652
Kontantstrømmer fra finansieringsaktiviteter		
Innbetalinger ved opptak av ny kortsiktig gjeld	0	87 860 278
Utbetalinger av utbytte	-120 000 000	-120 000 000
Netto kontantstrøm fra finansieringsaktiviteter	-120 000 000	-32 139 722
Netto endring i kontanter og kontantekvivalenter	34 210 890	-14 891 581
Beh. av kont. og kontantekvivalenter ved per. begynnelse	5 465 627	20 357 208
Beh. av kont. og kontantekvivalenter ved per. slutt	39 676 517	5 465 627



This file is sealed with a digital signature.
The seal is a guarantee for the authenticity
of the document.

Document ID:
74932792D686440AA310568B586BE050



Note 1 Regnskapsprinsipper

Årsregnskapet er satt opp i samsvar med regnskapsloven og god regnskapsskikk.

Bruk av estimater

Utarbeidelse av regnskap i samsvar med regnskapsloven krever bruk av estimater. Videre krever anvendelse av selskapets regnskapsprinsipper at ledelsen må utøve skjønn. Områder som i stor grad inneholder slike skjønnsmessige vurderinger, høy grad av kompleksitet, eller områder hvor forutsetninger og estimater er vesentlige for årsregnskapet, er beskrevet i notene.

Salgsinntekter

Inntekter ved salg av varer og tjenester vurderes til virkelig verdi av vederlaget, netto etter fradrag for merverdiavgift, returer, rabatter og andre avslag.

Tjenester inntektsføres i takt med utførelsen.

Klassifisering av balanseposter

Eiendeler bestemt til varig eie eller bruk klassifiseres som anleggsmidler. Eiendeler som er tilknyttet varekretsløpet klassifiseres som omløpsmidler. Fordringer for øvrig klassifiseres som omløpsmidler hvis de skal tilbakebetales innen ett år. For gjeld legges analoge kriterier til grunn. Første års avdrag på langsiktige fordringer og langsiktig gjeld klassifiseres likevel ikke som omløpsmiddel og kortsiktig gjeld.

Anskaffelseskost

Anskaffelseskost for eiendeler omfatter kjøpesummen, med fradrag for bonuser, rabatter og lignende, og med tillegg for kjøpsutgifter (frakt, toll, offentlige avgifter som ikke refunderes og andre direkte kjøpsutgifter). Ved kjøp i utenlandsk valuta balanseføres eiendelen til kursen på transaksjonstidspunktet.

For varige driftsmidler og immaterielle eiendeler omfatter anskaffelseskost også direkte utgifter for å klargjøre eiendelen for bruk, for eksempel utgifter til testing av eiendelen.

Renter knyttet til tilvirkning av anleggsmidler balanseføres.

Investeringer i andre selskaper

Med unntak for kortsiktige investeringer i børsnoterte aksjer, brukes kostmetoden som prinsipp for investeringer i andre selskaper. Kostprisen økes når midler tilføres ved kapitalutvidelse, eller når det gis konsernbidrag til datterselskap. Mottatte utdelinger resultatføres i utgangspunktet som inntekt. Utdelinger som overstiger andel av opptjent egenkapital etter kjøpet føres som reduksjon av anskaffelseskost. Utbytte/konsernbidrag fra datterselskap regnskapsføres det samme året som datterselskapet avsetter beløpet. Utbytte fra andre selskaper regnskapsføres som finansinntekt når det er vedtatt.

Investeringer i markedsbaserte finansielle instrumenter

For kortsiktige investeringer i markedsbaserte finansielle instrumenter brukes markedsverdi prinsippet. Verdien i balansen tilsvarer markedsverdien av investeringene per 31.12. Mottatt utbytte, og realiserte og urealiserte gevinster / tap resultatføres som finansposter.

Varige driftsmidler

Tomter avskrives ikke. Andre varige driftsmidler balanseføres og avskrives lineært til restverdi over driftsmidlenes forventede utnyttbare levetid. Ved endring i avskrivningsplan fordeles virkningen over gjenværende avskrivningstid ("knekkpunktmetoden"). Vedlikehold av driftsmidler kostnadsføres løpende som driftskostnader. Påkostninger og forbedringer tillegges driftsmidlets kostpris og avskrives i takt med driftsmidlet. Skillet mellom vedlikehold og påkostning/forbedring regnes i forhold til driftsmidlets stand på anskaffelsestidspunktet.

Leide (leasede) driftsmidler balanseføres som driftsmidler hvis leiekontrakten anses som finansiell.

Nedskrivning av anleggsmidler

Ved indikasjon på at balanseført verdi av et anleggsmiddel er høyere enn virkelig verdi, foretas det test for verdifall. Testen foretas for det laveste nivå av anleggsmidler som har selvstendige kontantstrømmer. Hvis



This file is sealed with a digital signature.
The seal is a guarantee for the authenticity
of the document.

Document ID:
74932792D686440AA310568B586BE050



balanseført verdi er høyere enn både salgsverdi og gjenvinnbart beløp (nåverdi ved fortsatt bruk/eie), foretas det nedskrivning til det høyeste av salgsverdi og gjenvinnbart beløp.

Tidligere nedskrivninger, med unntak for nedskrivning av goodwill, reverseres hvis forutsetningene for nedskrivningen ikke lenger er til stede.

Gjeld

Gjeld, med unntak for enkelte avsetninger for forpliktelser, balanseføres til nominelt gjeldsbeløp.

Fordringer

Kundefordringer føres i balansen etter fradrag for avsetning til forventede tap. Avsetning til tap er gjort på grunnlag av individuell vurdering av fordringene og en tilleggsavsetning som skal dekke øvrige påregnelige tap. Vesentlige økonomiske problemer hos kunden, sannsynligheten for at kunden vil gå konkurs eller gjennomgå økonomisk restrukturering og utsettelse og mangler ved betalinger anses som indikatorer på at kundefordringer må nedskrives.

Andre fordringer, både omløpsfordringer og anleggsfordringer, føres opp til det laveste av pålydende og virkelig verdi. Avsetning til tap vurderes på samme måte som for kundefordringer.

Pensjon

Selskapet har innskuddspensjon. Ved innskuddsplaner betaler selskapet innskudd til et forsikringsselskap. Selskapet har ingen ytterligere betalingsforpliktelse etter at innskuddene er betalt. Innskuddene regnskapsføres som lønnskostnad. Eventuelle forskuddsbetalte innskudd balanseføres som eiendel (pensjonsmidler) i den grad innskuddet kan refunderes eller redusere framtidige innbetalinger.

Skatt

Skattekostnaden i resultatregnskapet omfatter både periodens betalbare skatt og endring i utsatt skatt. Utsatt skatt beregnes med aktuell skattesats på grunnlag av de midlertidige forskjeller som eksisterer mellom regnskapsmessige og skattemessige verdier, samt eventuelt ligningsmessig underskudd til fremføring ved utgangen av regnskapsåret. Skatteøkende og skattereduserende midlertidige forskjeller som reverserer eller kan reversere i samme periode er utlignet. Oppføring av utsatt skattefordel på netto skattereduserende forskjeller som ikke er utlignet og underskudd til fremføring, begrunnes med antatt fremtidig inntjening. Utsatt skatt og skattefordel som kan balanseføres oppføres netto i balansen.

Skattereduksjon ved avgitt konsernbidrag, og skatt på mottatt konsernbidrag som føres til reduksjon av kostpris eller direkte mot egenkapitalen, føres direkte mot skatt i balansen (mot betalbar skatt hvis konsernbidraget har virkning på betalbar skatt og mot utsatt skatt hvis konsernbidraget har virkning på utsatt skatt).

Utsatt skatt regnskapsføres til nominelt beløp.

Kontantstrømoppstilling

Kontantstrømoppstillingen utarbeides etter den indirekte metoden. Kontanter og kontantekvivalenter omfatter kontanter, bankinnskudd and andre kortsiktige, likvide plasseringer som umiddelbart og med uvesentlig kursrisiko kan konverteres til kjente kontantbeløp og med gjenværende løpetid mindre enn tre måneder fra anskaffelsesdato.



This file is sealed with a digital signature.
The seal is a guarantee for the authenticity
of the document.

Document ID:
74932792D686440AA310568B586BE050



Note 2 Godtgjørelse til revisor

Kostnadsført godtgjørelse til revisor	2020	2019
Lovpålagt revisjon (inkl. teknisk bistand med årsregnskap)	286 000	327 631
Skatterådgivning (inkl. teknisk bistand med ligningspapirer)	33 835	14 418
Annen bistand	3 643 460	966 251
Sum godtgjørelse til revisor	3 963 295	1 308 300

Beløpene er ekskl. mva. Annen bistand består i hovedsak av fasilitering av samlinger og innsamling av eksterne data.

Note 3 Lønnskostnader, antall ansatte, godtgjørelser, lån til ansatte mm.

Lønnskostnader	2020	2019
Lønninger	18 449 475	12 451 579
Styrehonorar	1 650 000	1 350 000
Innleid arbeidskraft	54 118	610 890
Arbeidsgiveravgift	2 929 690	2 213 963
Pensjonskostnader	1 094 758	737 747
Andre ytelser	744 725	255 360
Sum	24 922 767	17 619 539

Sysselsatte årsverk 8 7

Selskapets pensjonsordninger tilfredsstiller kravene i lov om obligatorisk tjenstepensjon, og alle ansatte er omfattet av selskapets pensjonsordninger. Det er ikke gitt lån/sikkerhetsstillelse til daglig leder, styrets leder eller andre nærstående parter.

Ytelser til ledende personer 2020	Daglig leder	Styret
Lønn / styrehonorar	3 078 077	1 650 000
Pensjonsutgifter	154 675	0
Annen godtgjørelse	14 600	0

Daglig leder har rett på seks måneders etterlønn ved oppsigelse fra selskapets side.

Fire av styremedlemmene er ansatt i Grieg Maturitas II AS. I tillegg til styrehonorar, opplyst ovenfor, er det kostnadsført kr 11 552 791 i lønninger, pensjonsutgifter og andre ytelser til disse i regnskapet for 2020.



This file is sealed with a digital signature.
The seal is a guarantee for the authenticity
of the document.

Document ID:
74932792D686440AA310568B586BE050



Note 4 Skatt

Skatteeffekten av midlertidige forskjeller og underskudd til fremføring som har gitt opphav til utsatt skatt og utsatte skattefordeler, spesifisert på typer av midlertidige forskjeller:

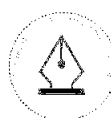
	2020	2019	Endring
Varige driftsmidler	180 259	131 078	-49 181
Avsetninger mv	-266 233	0	266 233
Sum	-85 974	131 078	217 052
Aksjer og andre verdipapirer	2 437 964	1 417 709	-1 020 255
Inntektsført avsatt utbytte	80 325	200 250	119 925
Andeler	967 591	967 591	0
Akkumulert fremførbart underskudd	-13 475 831	-4 470 915	9 004 916
Inngår ikke i beregningen av utsatt skatt	10 075 925	0	-10 075 925
Grunnlag for beregning av utsatt skatt	0	-1 754 287	-1 754 287
Utsatt skattefordel (22 %)	0	385 943	-385 943

I henhold til god regnskapsskikk balanseføres ikke utsatt skattefordel som følge av usikkerhet knyttet til fremtidig skattepliktig inntekt.

Årets skattekostnad	2020	2019
Ordinært resultat før skatt	-826 968 894	212 421 507
Permanente forskjeller	809 119 375	-233 197 801
Endring i midlertidige forskjeller	217 052	-54 084
Mottatt konsernbidrag	8 627 552	28 873 654
Anvendelse av fremførbart underskudd	0	-8 043 277
Skattepliktig inntekt	-9 004 916	0
Betalbar skatt	0	0
Endring i utsatt skattefordel	-1 512 118	-3 773 435
Skattekostnad ordinært resultat	-1 512 118	-3 773 435
Betalbar skatt på årets resultat	-1 898 061	-6 352 204
Betalbar skatt på mottatt konsernbidrag	1 898 061	6 352 204
Sum betalbar skatt i balansen	0	0

Note 5 Varige driftsmidler

	Kontormaskiner	Inventar	Kunst	Totalt
Anskaffelseskost 01.01.2020	75 475	772 650	261 974	1 110 099
Tilgang	210 141	0	0	210 141
Avgang	0	0	0	0
Anskaffelseskost 31.12.2020	285 616	772 650	261 974	1 320 240
Akkumulerte avskrivninger	28 375	494 955	0	523 330
Bokført verdi 31.12.2020	257 241	277 696	261 974	796 911
Årets avskrivninger	25 158	77 665	0	102 823
Forventet økonomisk levetid	5 år	5 år		
Avskrivningsplan	Lineær	Lineær	Avskrives ikke	



This file is sealed with a digital signature.
The seal is a guarantee for the authenticity
of the document.

Document ID:
74932792D686440AA310568B586BE050



Note 6 Markedsbaserte investeringer

Markedsbaserte verdipapirer per 31.12.20

	Ansk. kost	Markedsverdi	Urealisert
Aksjefond	103 991 169	134 329 964	30 338 795
Obligasjonsfond	41 310 674	43 733 891	2 423 217
Pengemarkedsfond	16 511 024	16 525 771	14 747
Sum	161 812 867	194 589 626	32 776 759

I 2020 er det bokført en urealisert gevinst på kr 14 356 854 på markedsbaserte verdipapirer.

Note 7 Investering i datterselskap

Investeringene i datterselskap regnskapsføres etter kostmetoden.

Datterselskap	Forretnings- -kontor	Eier -andel	Stemme -andel	Egenkapital siste år (100 %)	Resultat siste år (100 %)	Balanseført verdi
Grieg Maritime Group AS (*) (***)	Bergen	100 %	100 %	272 816	-105 261	2 339 350 929
Grieg Logistics AS	Bergen	100 %	100 %	74 502 995	4 205 158	61 787 000
Grieg Kapital AS (**)	Oslo	100 %	100 %	652 724 396	104 937 638	923 973 865
Grieg Group Resources AS (**)	Bergen	100 %	100 %	4 450 756	2 161 351	2 289 405
Grieg Aqua AS	Bergen	100 %	100 %	667 484 635	5 108 859	596 584 981
Grieg Shipbrokers KS	Bergen	45 %	55 %	-36 463 328	-40 614 407	10 350 000
AS Joachim Grieg & Co (**)	Bergen	100 %	100 %	3 469 844	892 182	4 927 209
Grieg Investor Holding AS (*)	Oslo	45 %	80 %	45 175 193	21 950 791	3 698 634
Sum						3 942 962 023

(*) Oppgitt resultat og egenkapital for Grieg Investor Holding AS og Grieg Maritime Group AS er konsernens tall. Tall for Grieg Maritime Group AS oppgis i USD.

(**) Regnskap for 2020 ikke signert. Egenkapital og resultat er utkast til tall for 2020.

(***) Grieg Maritime Group AS er et nystiftet selskap i 2020, hvor Grieg Maturitas II AS sine aksjer i Grieg Star Group AS er overdratt som tingsinnskudd. Innskuddet er regnskapsført til kontinuitet i Grieg Maturitas II AS. Balanseført verdi av investeringen er redusert med kr 1 004 952 679, hvorav 974 952 679 skyldes nedskrivning av verdi og resterende 30 000 000 skyldes utdelt utbytte ført som reduksjon av verdi av investering. Aksjene er nedskrevet som følge av verdifall på Grieg Maritime Group sine skip. Grieg Star Group AS har i 2021 skiftet navn til Grieg Shipholding AS. Som illustrasjon på konsernets resultat for regnskapsåret 2020 er det benyttet konsoliderte resultattall for det heleide datterselskapet Grieg Shipholding AS, som utgjør det vesentlige av konsernets samlede virksomhet.

Datterselskap	Inntektsført utbytte	Utbytte ført mot kost	Sum utbytte
Grieg Maritime Group AS	0	30 000 000	30 000 000
Grieg Logistics AS	0	10 000 000	10 000 000
Grieg Kapital AS	150 000 000	0	150 000 000
Grieg Shipbrokers KS	0	4 230 000	4 230 000
Grieg Investor Holding AS	2 677 500	0	2 677 500
Sum	152 677 500	44 230 000	196 907 500



This file is sealed with a digital signature.
The seal is a guarantee for the authenticity
of the document.

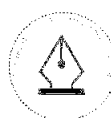
Document ID:
74932792D686440AA310568B586BE050



Note 8 Mellomværende med selskap i samme konsern m.v.

	Kundefordringer konsern		Fordringer på foretak i samme konsern	
	2020	2019	2020	2019
Grieg Maritime Group AS	0	0	36 900 000	32 977 000
Grieg Shipbrokers KS	0	7 480	3 950 000	0
Grieg Seafood ASA	0	130 283	4 500 000	0
Grieg Kapital AS	0	0	73 900 000	46 698 812
Grieg Investor Holding AS	0	0	3 477 500	6 675 000
Grieg Group Resources AS	0	0	0	400 000
Grieg Logistics AS	0	0	13 900 000	500 000
Grieg Aqua AS	0	0	76 000 000	187 860 278
Rensefiskgruppen AS	0	0	0	0
Grieg Gaarden AS	0	0	0	2 939 234
Sum	0	137 763	212 627 500	278 050 324

	Leverandørgjeld konsern		Gjeld til foretak i samme konsern	
	2020	2019	2020	2019
Grieg Maritime Group AS	10 351	43 749	0	0
Grieg Kapital AS	0	13 258	145 067	0
Grieg Group Resources AS	487 412	642 834	0	0
Grieg Gaarden AS	3 229	20 437	0	0
Grieg Aqua AS	0	0	551 497	87 860 278
Sum	500 992	720 278	696 564	87 860 278



This file is sealed with a digital signature.
The seal is a guarantee for the authenticity
of the document.

Document ID:
74932792D686440AA310568B586BE050



Note 9 Transaksjoner med nærstående parter

Ytelser til ledende ansatte er omtalt i note 3, og mellomværende med konsernselskap er omtalt i note 8

Selskapets transaksjoner med nærstående parter:

	2020	2019
Driftsinntekter (*)		
Grieg Maritime Group AS	7 004 208	2 003 204
Grieg Shipbrokers KS	800 000	6 723
Grieg Seafood ASA	4 500 000	155 026
Rensefiskgruppen AS	71 683	0
Grieg Newfoundland AS	0	44 827
Grieg Kapital AS	3 957 081	0
Grieg Group Resources AS	2 250 602	1 000 000
Grieg Aqua AS	21 322	0
Grieg Logistics AS	3 977 324	0
Grieg Investor AS	851 771	0
Sum driftsinntekter	23 433 991	3 209 780

(*) Driftsinntekter består av administrative tjenester og fellesanskaffelser

Driftskostnader

Grieg Maritime Group AS	981 691	651 218
Grieg Kapital AS	0	169 351
Grieg Group Resources AS	3 529 507	2 490 417
Grieg Maturitas AS	0	654 371
Grieg Gaarden AS	1 451 573	1 123 410
Grieg Investor AS	621 343	383 669
Sum driftskostnader	6 584 114	5 472 436

Finansinntekter

Grieg Kapital AS	150 000 000	25 000 000
Grieg Group Resources AS	0	0
Grieg Investor Holding AS	2 677 500	6 675 000
Grieg Aqua AS	0	187 860 278
Sum finansinntekter	152 677 500	219 535 278

Rentekostnad til foretak i samme konsern

Grieg Kapital AS	145 067	0
Grieg Aqua AS	551 497	1 360 278
Sum rentekostnad til foretak i samme konsern	696 564	1 360 278

Note 10 Bundne bankinnskudd, trekkrettigheter

Bundne bankinnskudd	2020	2019
Skattetrekksmidler	1 644 682	1 378 321



This file is sealed with a digital signature.
The seal is a guarantee for the authenticity
of the document.

Document ID:
74932792D686440AA310568B586BE050



Note 11 Egenkapital

Årets endring i egenkapital	Aksjekapital	Overkurs	Annen egenkapital	Sum
Egenkapital 01.01.	11 000 000	4 706 699 000	492 733 434	5 210 432 434
Årets resultat	0	-332 723 343	-492 733 434	-825 456 776
Avsatt utbytte	0	-120 000 000	0	-120 000 000
Egenkapital 31.12.	11 000 000	4 253 975 657	0	4 264 975 657

Note 12 Aksjekapital og aksjonærinformasjon

Aksjekapitalen består av

	Antall	Pålydende	Bokført
A-aksjer	75 000	110	8 250 000
B-aksjer	25 000	110	2 750 000
Sum	100 000		11 000 000

A-aksjene har fulle rettigheter. B-aksjene har ikke stemmerett.

Oversikt over de største aksjonærene 31.12.

	A-aksjer	B-aksjer	Sum aksjer	Eierandel
Grieg Maturitas AS	75 000	-	75 000	75%
Grieg Foundation	-	25 000	25 000	25%
Totalt antall aksjer	75 000	25 000	100 000	100%

Selskapet inngår i Grieg Maturitas konsern. Grieg Maturitas AS har forretningskontor i C. Sundts gate 17, Bergen, hvor en kan få utlevert konsernregnskap der selskapet inngår. Konsernregnskapet kan også lastes ned via grieg.no

Styremedlemmer Elisabeth Grieg, Per Grieg, Camilla Marianne Grieg, Elna-Kathrine Grieg, Nina Willumsen Grieg og Nicolai Grieg, og deres familier kontrollerer samtlige A-aksjer (75.000 aksjer) i Grieg Maturitas II AS gjennom deres eierskap i Grieg Maturitas AS, via egne holdning-selskaper.

Note 13 Spesifikasjon av finansinntekter og finanskostnader

	2020	2019
Urealisert agiogevinst	0	33 737
Gevinst ved salg av verdipapirer	728 108	95 629
Sum andre finansinntekter	728 108	129 366

Agio tap	30	0
Tap ved salg av verdipapirer	0	8 831
Andre finanskostnader	619 582	34 437
Sum annen finanskostnad	619 612	43 268



This file is sealed with a digital signature.
The seal is a guarantee for the authenticity
of the document.

Document ID:
74932792D686440AA310568B586BE050



Til generalforsamlingen i Grieg Maturitas II AS

Uavhengig revisors beretning

Uttalelse om revisjonen av årsregnskapet

Konklusjon

Vi har revidert Grieg Maturitas II AS' årsregnskap som består av balanse per 31. desember 2020, resultatregnskap og kontantstrømpstilling for regnskapsåret avsluttet per denne datoen og noter til årsregnskapet, herunder et sammendrag av viktige regnskapsprinsipper.

Etter vår mening er det medfølgende årsregnskapet avgitt i samsvar med lov og forskrifter og gir et rettviseende bilde av selskapets finansielle stilling per 31. desember 2020, og av dets resultater og kontantstrømmer for regnskapsåret avsluttet per denne datoen i samsvar med regnskapslovens regler og god regnskapsskikk i Norge.

Grunnlag for konklusjonen

Vi har gjennomført revisjonen i samsvar med lov, forskrift og god revisjonsskikk i Norge, herunder de internasjonale revisjonsstandardene International Standards on Auditing (ISA-ene). Våre oppgaver og plikter i henhold til disse standardene er beskrevet i Revisors oppgaver og plikter ved revisjon av årsregnskapet. Vi er uavhengige av selskapet slik det kreves i lov og forskrift, og har overholdt våre øvrige etiske forpliktelser i samsvar med disse kravene. Etter vår oppfatning er innhentet revisjonsbevis tilstrekkelig og hensiktsmessig som grunnlag for vår konklusjon.

Øvrig informasjon

Ledelsen er ansvarlig for øvrig informasjon. Øvrig informasjon omfatter informasjon i årsrapporten bortsett fra årsregnskapet og den tilhørende revisjonsberetningen.

Vår uttalelse om revisjonen av årsregnskapet dekker ikke øvrig informasjon, og vi attesterer ikke den øvrige informasjonen.

I forbindelse med revisjonen av årsregnskapet er det vår oppgave å lese øvrig informasjon med det formål å vurdere hvorvidt det foreligger vesentlig inkonsistens mellom øvrig informasjon og årsregnskapet, kunnskap vi har opparbeidet oss under revisjonen, eller hvorvidt den tilsynelatende inneholder vesentlig feilinformasjon.

Dersom vi konkluderer med at den øvrige informasjonen inneholder vesentlig feilinformasjon er vi pålagt å rapportere det. Vi har ingenting å rapportere i så henseende.

Styrets og daglig leders ansvar for årsregnskapet

Styret og daglig leder (ledelsen) er ansvarlig for å utarbeide årsregnskapet i samsvar med lov og forskrifter, herunder for at det gir et rettviseende bilde i samsvar med regnskapslovens regler og god regnskapsskikk i Norge. Ledelsen er også ansvarlig for slik internkontroll som den finner nødvendig for å kunne utarbeide et årsregnskap som ikke inneholder vesentlig feilinformasjon, verken som følge av misligheter eller utilsiktede feil.

PricewaterhouseCoopers AS, Sandviksbodene 2A, Postboks 3984 - Sandviken, NO-5835 Bergen
T: 02316, org. no.: 987 009 713 MVA, www.pwc.no
Statsautoriserte revisorer, medlemmer av Den norske Revisorforening og autorisert regnskapsførerselskap



Uavhengig revisors beretning - Grieg Maturitas II AS



Ved utarbeidelsen av årsregnskapet må ledelsen ta standpunkt til selskapets evne til fortsatt drift og opplyse om forhold av betydning for fortsatt drift. Forutsetningen om fortsatt drift skal legges til grunn for årsregnskapet så lenge det ikke er sannsynlig at virksomheten vil bli avviklet.

Revisors oppgaver og plikter ved revisjonen av årsregnskapet

Vårt mål med revisjonen er å oppnå betryggende sikkerhet for at årsregnskapet som helhet ikke inneholder vesentlig feilinformasjon, verken som følge av misligheter eller utilsiktede feil, og å avgi en revisjonsberetning som inneholder vår konklusjon. Betryggende sikkerhet er en høy grad av sikkerhet, men ingen garanti for at en revisjon utført i samsvar med lov, forskrift og god revisjonsskikk i Norge, herunder ISA-ene, alltid vil avdekke vesentlig feilinformasjon som eksisterer. Feilinformasjon kan oppstå som følge av misligheter eller utilsiktede feil. Feilinformasjon blir vurdert som vesentlig dersom den enkeltvis eller samlet med rimelighet kan forventes å påvirke økonomiske beslutninger som brukerne foretar basert på årsregnskapet.

For videre beskrivelse av revisors oppgaver og plikter vises det til:
<https://revisorforeningen.no/revisjonsberetninger>

Uttalelse om andre lovmessige krav

Konklusjon om årsberetningen

Basert på vår revisjon av årsregnskapet som beskrevet ovenfor, mener vi at opplysningene i årsberetningen om årsregnskapet og forutsetningen om fortsatt drift er konsistente med årsregnskapet og i samsvar med lov og forskrifter.

Konklusjon om registrering og dokumentasjon

Basert på vår revisjon av årsregnskapet som beskrevet ovenfor, og kontrollhandlinger vi har funnet nødvendig i henhold til internasjonal standard for attestasjonsoppdrag (ISAE) 3000 «Attestasjonsoppdrag som ikke er revisjon eller forenklet revisorkontroll av historisk finansiell informasjon», mener vi at ledelsen har oppfylt sin plikt til å sørge for ordentlig og oversiktlig registrering og dokumentasjon av selskapets regnskapsopplysninger i samsvar med lov og god bokføringsskikk i Norge.

Bergen, 11. mai 2021
PricewaterhouseCoopers AS

Jon Haugervåg
Statsautorisert revisor
(elektronisk signert)

(2)



 Securely signed with Brevio

Revisjonsberetning GM II

Signers:

Name	Method	Date
Haugervåg, Jon	BANKID_MOBILE	2021-05-14 14:40

This document package contains:

- Closing page (this page)
- The original document(s)
- The electronic signatures. These are not visible in the document, but are electronically integrated.



This file is sealed with a digital signature.
The seal is a guarantee for the authenticity
of the document.