



ÅRSREGNSKAPET FOR REGNSKAPSÅRET 2024 - GENERELL INFORMASJON

Enheten

Organisasjonsnummer:	925 170 380
Organisasjonsform:	Aksjeselskap
Foretaksnavn:	K2 INVEST AS
Forretningsadresse:	Heiane 2B 5131 NYBORG

Regnskapsår

Årsregnskapets periode:	01.01.2024 - 31.12.2024
-------------------------	-------------------------

Konsern

Morselskap i konsern:	Ja
Konsernregnskap lagt ved:	Nei

Regnskapsregler

Regler for små foretak benyttet:	Ja
Benyttet ved utarbeidelsen av årsregnskapet til selskapet:	Regnskapslovens alminnelige regler

Årsregnskapet fastsatt av kompetent organ

Bekreftet av representant for selskapet:	Jonny Kallekleiv
Dato for fastsettelse av årsregnskapet:	05.03.2025

Grunnlag for avgivelse

År 2024: Årsregnskapet er elektronisk innlevert
År 2023: Tall er hentet fra elektronisk innlevert årsregnskap fra 2024

Det er ikke krav til at årsregnskapet m.v. som sendes til Regnskapsregisteret er undertegnet. Kontrollen på at dette er utført ligger hos revisor/enhetens øverste organ. Sikkerheten ivaretas ved at innsender har rolle/rettighet for innsending av årsregnskapet via Altinn, og ved at det bekreftes at årsregnskapet er fastsatt av kompetent organ.

Brønnøysundregistrene, 18.04.2026



Resultatregnskap

Beløp i: NOK	Note	2024	2023
RESULTATREKNESKAP			
Inntekter			
Salgsinntekt		20 400	89 400
Annen driftsinntekt		269 329	207 723
Sum inntekter		289 729	297 123
Kostnader			
Varekostnad		58 655	21 015
Avskrivning av driftsmidler og immaterielle eiendeler		101 300	102 558
Annen driftskostnad		120 416	216 140
Sum kostnader		280 371	339 712
Driftsresultat		9 357	-42 589
Finansinntekter og finanskostnader			
Inntekt på investering i datterselskap		1 666 000	1 000 000
Anna renteinntekt		2 915	422
Sum finansinntekter		1 668 915	1 000 422
Annan rentekostnad		141 138	179 706
Sum finanskostnader		141 138	179 706
Netto finans		1 527 777	820 716
Ordinært resultat før skattekostnad		1 537 134	778 127
Skattekostnad på resultat	4	337 529	174 968
Ordinært resultat etter skattekostnad		1 199 605	603 159
Årsresultat		1 199 605	603 159
Årsresultat etter minoritetsinteresser		1 199 605	603 159
Totalresultat		1 199 605	603 159
Overføringer og disponeringar			
Avsatt til annen egenkapital		1 199 605	603 159



Resultatregnskap

Beløp i: NOK	Note	2024	2023
Sum overføringer og disponeringar		1 199 605	603 159



Balanse

Beløp i: NOK	Note	2024	2023
BALANSE - EIGEDELAR			
Anleggsmiddel			
Immaterielle egedelar			
Utsett skattefordel	4		
Varige driftsmiddel			
Tomter, bygninger o.a. fast eiendom	3	5 950 577	5 934 835
Sum varige driftsmiddel		5 950 577	5 934 835
Finansielle anleggsmiddel			
Investeringar i dotterselskap	8	2 900 000	2 900 000
Sum finansielle anleggsmiddel		2 900 000	2 900 000
Sum anleggsmiddel		8 850 577	8 834 835
Omløpsmiddel			
Varer			
Krav			
Kundefordringer		1 100	1 100
Andre kortsiktige fordringer		1 672 974	1 007 339
Sum krav		1 674 074	1 008 439
Bankinnskot, kontantar og liknande			
Bankinnskudd, kontanter o.l.		298 364	132 960
Sum bankinnskot, kontantar og liknande		298 364	132 960
Sum omløpsmiddel		1 972 438	1 141 399
SUM EIGEDELAR		10 823 015	9 976 234

BALANSE - EIGENKAPITAL OG GJELD

Eigenkapital

Innskoten eigenkapital



Balanse

Beløp i: NOK	Note	2024	2023
Aksjekapital	5, 6	755 000	755 000
Overkurs		2 175 000	2 175 000
Sum innskoten egenkapital		2 930 000	2 930 000
Opptent egenkapital			
Annen egenkapital	6	4 944 203	3 744 598
Sum opptent egenkapital		4 944 203	3 744 598
Sum egenkapital		7 874 203	6 674 598
Gjeld			
Langsiktig gjeld			
Utsett skatt		83 231	66 492
Sum avsetjingar for plikter		83 231	66 492
Anna langsiktig gjeld			
Gjeld til kredittinstitusjonar		982 293	3 000 000
Øvrig langsiktig gjeld	7		
Sum anna langsiktig gjeld		982 293	3 000 000
Sum langsiktig gjeld		1 065 524	3 066 492
Kortsiktig gjeld			
Leverandørgjeld		14 531	23 423
Betalbar skatt	4	320 790	157 649
Skyldig offentlige avgifter		2 592	
Kortsiktig konserngjeld		1 541 676	50 676
Annen kortsiktig gjeld		3 700	3 397
Sum kortsiktig gjeld		1 883 288	235 144
Sum gjeld		2 948 812	3 301 636
SUM EIGENKAPITAL OG GJELD		10 823 015	9 976 234



Brønnøysundregistrene

ÅRSREGNSKAP FOR REGNSKAPSÅRET 2024 - GENERELL INFORMASJON

Journalnummer: 2025 330953

Enheten

Organisasjonsnummer: 925 170 380
Organisasjonsform: Aksjeselskap
Foretaksnavn: K2 INVEST AS
Forretningsadresse: Heiane 2B
5131 NYBORG

Regnskapsår

Årsregnskapets periode: 01.01.2024 - 31.12.2024

Konsern

Morselskap i konsern: Ja
Konsernregnskap lagt ved: Nei

Regnskapsregler

Regler for små foretak benyttet: Ja
Benyttet ved utarbeidelsen av
årsregnskapet til selskapet: Regnskapslovens alminnelige regler

Årsregnskapet fastsatt av kompetent organ

Bekreftet av representant for selskapet: Jonny Kallekleiv
Dato for fastsettelse av årsregnskapet: 05.03.2025

Grunnlag for avgivelse

År 2024: Årsregnskap er elektronisk innlevert.
År 2023: Tall er hentet fra elektronisk innlevert årsregnskap fra 2024.

Det er ikke krav til at årsregnskapet m.v. som sendes til Regnskapsregisteret er undertegnet. Kontrollen på at dette er utført ligger hos revisor/enhetens øverste organ. Sikkerheten ivaretas ved at innsender har rolle/rettighet for innsending av årsregnskapet via Altinn, og ved at det bekreftes at årsregnskapet er fastsatt av kompetent organ.

Brønnøysundregistrene, 12.03.2025



Organisasjonsnr: 925 170 380
K2 INVEST AS

RESULTATREGNSKAP

Beløp i: NOK	Note	2024	2023
RESULTATREKNESKAP			
Inntekter			
Salgsinntekt		20 400	89 400
Annen driftsinntekt		269 329	207 723
Sum inntekter		289 729	297 123
Kostnader			
Varekostnad		58 655	21 015
Avskrivning av driftsmidler og immaterielle eiendeler		101 300	102 558
Annen driftskostnad		120 416	216 140
Sum kostnader		280 371	339 712
Driftsresultat		9 357	-42 589
Finansinntekter og finanskostnader			
Inntekt på investering i datterselskap		1 666 000	1 000 000
Anna renteinntekt		2 915	422
Sum finansinntekter		1 668 915	1 000 422
Annan rentekostnad		141 138	179 706
Sum finanskostnader		141 138	179 706
Netto finans		1 527 777	820 716
Ordinært resultat før skattekostnad			
Skattekostnad på resultat	4	337 529	174 968
Ordinært resultat etter skattekostnad		1 199 605	603 159
Årsresultat		1 199 605	603 159
Årsresultat etter minoritetsinteresser		1 199 605	603 159
Totalresultat		1 199 605	603 159
Overføringer og disponeringar			
Avsatt til annen egenkapital		1 199 605	603 159
Sum overføringer og disponeringar		1 199 605	603 159



Organisasjonsnr: 925 170 380
K2 INVEST AS

BALANSE

Beløp i: NOK

Note	2024	2023
------	------	------

BALANSE - EIGEDELAR

Anleggsmiddel

Immaterielle egedelar

Utsett skattefordel 4

Varige driftsmiddel

Tomter, bygninger o.a.

fast eiendom 3

5 950 577

5 934 835

Sum varige driftsmiddel

5 950 577

5 934 835

Finansielle anleggsmiddel

Investeringar i

dotterselskap 8

2 900 000

2 900 000

Sum finansielle

anleggsmiddel

2 900 000

2 900 000

Sum anleggsmiddel

8 850 577

8 834 835

Omløpsmiddel

Varer

Krav

Kundefordringer

1 100

1 100

Andre kortsiktige

fordringer

1 672 974

1 007 339

Sum krav

1 674 074

1 008 439

Bankinnskot, kontantar og

liknande

Bankinnskudd, kontanter o.

l.

298 364

132 960

Sum bankinnskot,

kontantar og liknande

298 364

132 960

Sum omløpsmiddel

1 972 438

1 141 399

SUM EIGEDELAR

10 823 015

9 976 234

BALANSE - EIGENKAPITAL OG GJELD

Eigenkapital

Innskoten eigenkapital

Aksjekapital 5, 6

755 000

755 000

Overkurs

2 175 000

2 175 000

Sum innskoten eigenkapital

2 930 000

2 930 000

Opptent eigenkapital



Annen egenkapital	6	4 944 203	3 744 598
Sum opptent egenkapital		4 944 203	3 744 598
Sum egenkapital		7 874 203	6 674 598
Gjeld			
Langsiktig gjeld			
Utsett skatt		83 231	66 492
Sum avsetjinger for plikter		83 231	66 492
Anna langsiktig gjeld			
Gjeld til			
kredittinstitusjonar		982 293	3 000 000
Øvrig langsiktig gjeld	7		
Sum anna langsiktig gjeld		982 293	3 000 000
Sum langsiktig gjeld		1 065 524	3 066 492
Kortsiktig gjeld			
Leverandørgjeld		14 531	23 423
Betalbar skatt	4	320 790	157 649
Skyldig offentlige avgifter		2 592	
Kortsiktig konserngjeld		1 541 676	50 676
Annen kortsiktig gjeld		3 700	3 397
Sum kortsiktig gjeld		1 883 288	235 144
Sum gjeld		2 948 812	3 301 636
SUM EIGENKAPITAL OG GJELD		10 823 015	9 976 234



Organisasjonsnr: 925 170 380
K2 INVEST AS

NOTEOPPLYSNINGER - SELSKAP - alle poster oppgitt i hele tall

Note
4

Tal på årsverk i regnskapsåret
0.00

Sum Beløp

Balanseført verdi 31.12. Varige driftsmiddel Immaterielle eigned.

Konsernregnskap

Morselskapet sitt navn

Forretningskontor for morselskapet

Grunn til at dotterselskap ikke er tatt med i konsolideringa

Samla beløp - tilknytt selskap Årets Fjorårets

Samla beløp - foretak i samme konsern Årets Fjorårets

Samla beløp - foretak i samme konsern Årets Fjorårets

Samla beløp - felles kontrollert verksemd Årets Fjorårets

Pantstillingar Beløp

Behaldning av egne aksjar Tal på aksjar Pålydande Andel av aksjek.



Årsregnskap

2024

K2 Invest AS



RESULTATREGNSKAP

K2 INVEST AS

DRIFTSINNEKTER OG DRIFTSKOSTNADER	Note	2024	2023
Salgsinntekt		20 400	89 400
Annen driftsinntekt		269 329	207 723
Sum driftsinntekter		289 729	297 123
Varekostnad		58 655	21 015
Avskrivning av driftsmidler og immaterielle eiendeler		101 300	102 558
Annen driftskostnad		120 416	216 140
Sum driftskostnader		280 371	339 712
Driftsresultat		9 357	-42 589
FINANSINNEKTER OG FINANSKOSTNADER			
Inntekt på investering i datterselskap		1 666 000	1 000 000
Annen renteinntekt		2 915	422
Annen rentekostnad		141 138	179 706
Resultat av finansposter		1 527 777	820 716
Resultat før skattekostnad		1 537 134	778 127
Skattekostnad på resultat	4	337 529	174 968
Resultat		1 199 605	603 159
Årsresultat		1 199 605	603 159
OVERFØRINGER			
Avsatt til annen egenkapital		1 199 605	603 159
Sum overføringer		1 199 605	603 159



BALANSE


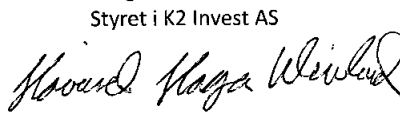

K2 INVEST AS

EIENDELER	Note	2024	2023
ANLEGGSMIDLER			
VARIGE DRIFTSMIDLER			
Tomter, bygninger o.a. fast eiendom	3	5 950 577	5 934 835
Sum varige driftsmidler		5 950 577	5 934 835
FINANSIELLE ANLEGGSMIDLER			
Investeringer i datterselskap	8	2 900 000	2 900 000
Sum finansielle anleggsmidler		2 900 000	2 900 000
Sum anleggsmidler		8 850 577	8 834 835
OMLØPSMIDLER			
FORDRINGER			
Kundefordringer		1 100	1 100
Andre kortsiktige fordringer		1 672 974	1 007 339
Sum fordringer		1 674 074	1 008 439
Bankinnskudd, kontanter o.l.		298 364	132 960
Sum omløpsmidler		1 972 438	1 141 399
Sum eiendeler		10 823 015	9 976 234

**BALANSE**

K2 INVEST AS

EGENKAPITAL OG GJELD	Note	2024	2023
EGENKAPITAL			
INNSKUTT EGENKAPITAL			
Aksjekapital	5, 6	755 000	755 000
Overkurs		2 175 000	2 175 000
Sum innskutt egenkapital		2 930 000	2 930 000
OPPTJENT EGENKAPITAL			
Annen egenkapital	6	4 944 203	3 744 598
Sum opptjent egenkapital		4 944 203	3 744 598
Sum egenkapital		7 874 203	6 674 598
GJELD			
Utsatt skatt		83 231	66 492
Sum avsetning for forpliktelser		83 231	66 492
ANNEN LANGSIKTIG GJELD			
Gjeld til kredittinstitusjoner		982 293	3 000 000
Sum annen langsiktig gjeld		982 293	3 000 000
KORTSIKTIG GJELD			
Leverandørgjeld		14 531	23 423
Betalbar skatt	4	320 790	157 649
Skyldig offentlige avgifter		2 592	0
Konserngjeld		1 541 676	50 676
Annen kortsiktig gjeld		3 700	3 397
Sum kortsiktig gjeld		1 883 288	235 144
Sum gjeld		2 948 812	3 301 636
Sum egenkapital og gjeld		10 823 015	9 976 234

Bergen, 05.03.2025
Styret i K2 Invest AS
Jonny Kallekleiv
styremedlem/daglig leder
Håvard Haga Kleiveland
styreleder
Per Harald Eide
styremedlem



Noter 2024

K2 Invest AS

Note nr 1 - Regnskapsprinsipper

Årsregnskapet er satt opp i samsvar med regnskapsloven og NRS 8 - God regnskapsskikk for små foretak.

Driftsinntekter og kostnader

Inntektsføring av leieinntekter skjer på opptjeningstidspunktet.

Skatt

Skattekostnaden i resultatregnskapet omfatter både periodens betalbare skatt og endring i utsatt skatt. Utsatt skatt er beregnet med 22 % på grunnlag av de midlertidige forskjeller som eksisterer mellom regnskapsmessige og skattemessige verdier. Skatteøkende og skattereduserende midlertidige forskjeller som reverserer eller kan reversere i samme periode, er utlignet og skatten er nettoført. Andre skattereduserende forskjeller er ikke utlignet, og skattefordelen er balanseført dersom det er sannsynlig at foretaket kan utnytte den.

Klassifisering

Anleggsmidler omfatter eiendeler bestemt til varig eie eller bruk. Anleggsmidler er vurdert til anskaffelseskost. Varige driftsmidler balanseføres og avskrives over driftsmidlets økonomiske levetid. Varige driftsmidler nedskrives til gjenvinnbart beløp ved verdifall som forventes ikke å være forbigående. Gjenvinnbart beløp er det høyeste av netto salgsverdi og verdi i bruk. Verdi i bruk er nåverdi av fremtidige kontantstrømmer knyttet til eiendelen. Nedskrivningen reverseres når grunnlaget for nedskrivningen ikke lenger er til stede.

Omløpsmidler og kortsiktig gjeld omfatter normalt poster som forfaller til betaling innen ett år etter balansedagen, samt poster som knytter seg til varekretsløpet. Omløpsmidler vurderes til laveste verdi av anskaffelseskost og antatt virkelig verdi.

Fordringer

Kundefordringer og andre fordringer oppføres til pålydende etter fradrag for avsetning til forventet tap. Avsetning til tap gjøres på grunnlag av individuell vurdering av de enkelte fordringene.

Note nr 2 - Lønnskostnader

Selskapet har ikke ansatte, derfor ingen pensjons eller lønnskostnader.

Det er ikke gitt lån til eller stillet sikkerhet for ledende personer eller aksjeeiere.

Note nr 3 - Spesifikasjon av anleggsmidler

Tekst	Tomt Garen	Hytte Garen	Sum
Anskaffelseskost pr. 1.1.	1 281 835	4 653 000	5 934 835
Tilgang i året	33 250	83 792	117 042
Avgang i året (kostpris)	0		0
Samlede avskrivninger	0	-101 300	-101 300
Bokført verdi 31.12.	1 315 085	4 635 492	5 950 577
Årets ordinære avskrivninger		101 300	101 300
	Ingen avskrivning	Avskrivning 50 år	



Noter 2024

K2 Invest AS

Note nr 4 - Utsatt skatt/skattekostnad

Spesifikasjon av grunnlag for utsatt skatt/utsatt skattefordel:

Midlertidige forskjeller er knyttet til:	2023	2024	Endring
Anleggsmidler	302 238	378 321	-76 083
Sum midlertidige forskjeller	302 238	378 321	-76 083
Underskudd til fremføring	0	0	0
Grunnlag utsatt skatt (+) / utsatt skattefordel (-)	302 238	378 321	-76 083
Utsatt skatt (+) / utsatt skattefordel (-)	66 492	83 231	-16 738
Skattesats	22%	22%	22%

Betalbar skatt fremkommer slik:

Resultat før skattekostnad	1 537 134
Permanente forskjeller	-2 915
Skattefritt konsernbidrag	
Endring midlertidige forskjeller, jfr spes over	-76 083
Grunnlag betalbar skatt	1 458 136
Betalbar skatt 22 %	320 790

Årets skattekostnad fremkommer slik:

Betalbar skatt	320 790
Endring utsatt skatt	16 738
Skattekostnad	337 528

Note nr 5 - Antall aksjer, aksjeeiere m.v.

Aksjekapitalen består av 300 stk aksjer pålydende kr 100. Alle aksjene gir samme rettigheter i selskapet.

Selskapets aksjonærer er :		Antall	Eierandel
Kleiveland Bygg & Invest AS	Styremedlem	150	50,00 %
Jonny Kallekleiv Eiendomstaksering AS	Styremedlem	150	50,00 %
Sum		300	100,00 %

Selskapet Kleiveland Bygg & Invest AS er eid av Håvard Haga Kleiveland. Kleiveland er styremedlem i selskapet K2 Invest AS.

Selskapet Jonny Kallekleiv Eiendomstaksering AS er eid av Jonny Kallekleiv. Kallekleiv er styremedlem i selskapet K2 Invest AS.



Noter 2024

K2 Invest AS

Note nr 6 - Egenkapital

	Aksjekapital	Overkurs	Annen egenkapital	Sum egenkapital
Egenkapital pr 31.12.2023	755 000	2 175 000	3 744 598	6 674 598
Årets resultat	0	0	1 199 605	1 199 605
Egenkapital 31.12.2024	755 000	2 175 000	4 944 203	7 874 203

Note nr 7 - Lån

Balansført gjeld	2024	2023
Gjeld til kreditinstitusjon	982 293	3 000 000

Sum	982 293	3 000 000
------------	----------------	------------------

Balansført verdi av eiendeler som er stilt som sikkerhet for pantelikret gjeld:

Bygg og tomt	5 950 577	5 934 835
--------------	-----------	-----------

Note nr 8 - Datterselskap

Selskap	Forretnings kontor	Eierandel	Stemme andel	Bokført verdi 31.12.2024	
K2 Taksering AS	Bergen		100%	100%	2 900 000

Selskap	Årets Egenkapital resultat pr 31.12.2024	
K2 Taksering AS	1 300 106	1 959 561

Note nr 9 - Mellomværende i konsernet

Balansført gjeld	2024	2023
Fordring på datterselskapet, K2 Taksering AS		1 000 000
Gjeld til datterselskap, K2 Taksering AS	-1 541 676	

Mellomværende knyttet til konsernbidrag

Sum	-1 541 676	1 000 000
------------	-------------------	------------------



Cathrine Lothe Kenneth Vaule Yngve Leikanger

Medlem av Den norske Revisorforening
Autorisert regnskapsførerselskap



Til generalforsamlingen i K2 Invest AS

Uavhengig revisors beretning

Konklusjon

Vi har revidert K2 Invest AS sitt årsregnskap som viser et overskudd på kr 1 199 605. Årsregnskapet består av balanse per 31. desember 2024, resultatregnskap og noter til årsregnskapet, herunder et sammendrag av viktige regnskapsprinsipper.

Etter vår mening

- oppfyller årsregnskapet gjeldende lovkrav, og
- gir årsregnskapet et rettviseende bilde av selskapets finansielle stilling per 31. desember 2024 og av dets resultat og kontantstrømmer for regnskapsåret avsluttet per denne datoen i samsvar med regnskapslovens regler og god regnskapsskikk i Norge.

Grunnlag for konklusjonen

Vi har gjennomført revisjonen i samsvar med de internasjonale revisjonsstandardene International Standards on Auditing (ISA-ene). Våre oppgaver og plikter i henhold til disse standardene er beskrevet nedenfor under Revisors oppgaver og plikter ved revisjonen av årsregnskapet. Vi er uavhengige av selskapet slik det kreves i lov, forskrift og International Code of Ethics for Professional Accountants (inkludert internasjonale uavhengighetsstandarder) utstedt av the International Ethics Standards Board for Accountants (IESBA-reglene), og vi har overholdt våre øvrige etiske forpliktelser i samsvar med disse kravene. Innhentet revisjonsbevis er etter vår vurdering tilstrekkelig og hensiktsmessig som grunnlag for vår konklusjon.

Ledelsens ansvar for årsregnskapet

Styret og daglig leder (ledelsen) er ansvarlig for å utarbeide årsregnskapet og for at det gir et rettviseende bilde i samsvar med regnskapslovens regler og god regnskapsskikk i Norge. Ledelsen er også ansvarlig for slik intern kontroll som den finner nødvendig for å kunne utarbeide et årsregnskap som ikke inneholder vesentlig feilinformasjon, verken som følge av misligheter eller utilsiktede feil. Ved utarbeidelsen av årsregnskapet må ledelsen ta standpunkt til selskapets evne til fortsatt drift og opplyse om forhold av betydning for fortsatt drift. Forutsetningen om fortsatt drift skal legges til grunn for årsregnskapet så lenge det ikke er sannsynlig at virksomheten vil bli avviklet.

Bergen: Heiane 2B, 5131 Nyborg
Ålesund: Langelandsvegen 17, 6010 Ålesund
sigma@sigmarevisjon.no - www.sigmarevisjon.no - Foretaksregisteret: NO 965 289 380 MVA



Cathrine Lothe Kenneth Vaule Yngve Leikanger

Medlem av Den norske Revisorforening
Autorisert regnskapsførerselskap



Revisors oppgaver og plikter ved revisjonen av årsregnskapet

Vårt mål er å oppnå betryggende sikkerhet for at årsregnskapet som helhet ikke inneholder vesentlig feilinformasjon, verken som følge av misligheter eller utilsiktede feil, og å avgi en revisjonsberetning som inneholder vår konklusjon. Betryggende sikkerhet er en høy grad av sikkerhet, men ingen garanti for at en revisjon utført i samsvar med ISA-ene, alltid vil avdekke vesentlig feilinformasjon som eksisterer. Feilinformasjon kan oppstå som følge av misligheter eller utilsiktede feil. Feilinformasjon blir vurdert som vesentlig dersom den enkeltvis eller samlet med rimelighet kan forventes å påvirke økonomiske beslutninger som brukerne foretar basert på årsregnskapet.

For videre beskrivelse av revisors oppgaver og plikter vises det til:

<https://revisorforeningen.no/revisjonsberetninger>

Bergen, 05.03.2025

Sigma Revisjon AS

Kenneth Vaule

Statsautorisert revisor