



ÅRSREGNSKAPET FOR REGNSKAPSÅRET 2022 - GENERELL INFORMASJON

Enheten

Organisasjonsnummer: 918 592 202
Organisasjonsform: Aksjeselskap
Foretaksnavn: SPESIALINNREDNING AS
Forretningsadresse: Ingang H
Østre Aker vei 243
0976 OSLO

Regnskapsår

Årsregnskapets periode: 01.01.2022 - 31.12.2022

Konsern

Morselskap i konsern: Nei

Regnskapsregler

Regler for små foretak benyttet: Ja
Benyttet ved utarbeidelsen av årsregnskapet til selskapet: Regnskapslovens alminnelige regler

Årsregnskapet fastsatt av kompetent organ

Bekreftet av representant for selskapet: Halvor Roede
Dato for fastsettelse av årsregnskapet: 22.05.2023

Grunnlag for avgivelse

År 2022: Årsregnskapet er elektronisk innlevert
År 2021: Tall er hentet fra elektronisk innlevert årsregnskap fra 2022

Det er ikke krav til at årsregnskapet m.v. som sendes til Regnskapsregisteret er undertegnet. Kontrollen på at dette er utført ligger hos revisor/enhetens øverste organ. Sikkerheten ivaretas ved at innsender har rolle/rettighet for innsending av årsregnskapet via Altinn, og ved at det bekreftes at årsregnskapet er fastsatt av kompetent organ.

Brønnøysundregistrene, 21.07.2024



Resultatregnskap

Beløp i: NOK	Note	2022	2021
RESULTATREGNSKAP			
Inntekter			
Salgsinntekt		22 547 003	12 688 234
Annen driftsinntekt		116 535	
Sum inntekter		22 663 538	12 688 234
Kostnader			
Varekostnad		16 445 054	8 284 958
Lønnskostnad	1	1 980 993	2 199 414
Avskrivning av driftsmidler	2	183 868	158 004
Annen driftskostnad		842 712	666 459
Sum kostnader		19 452 627	11 308 835
Driftsresultat		3 210 911	1 379 398
Finansinntekter og finanskostnader			
Annen renteinntekt		370	21
Annen finansinntekt		37 520	36 140
Verdiøkning markedsbaserte omløpsmidler			48 273
Sum finansinntekter		37 890	84 434
Verdireduksjon markedsbaserte omløpsmidler		193 008	
Annen rentekostnad		5 492	5 768
Annen finanskostnad		169 200	59 851
Sum finanskostnader		367 700	65 619
Netto finans		-329 810	18 815
Ordinært resultat før skattekostnad		2 881 102	1 398 214
Skattekostnad på resultat	3	678 082	296 987
Ordinært resultat etter skattekostnad		2 203 020	1 101 227
Årsresultat	4	2 203 020	1 101 227
Årsresultat etter minoritetsinteresser		2 203 020	1 101 227



Resultatregnskap

Beløp i: NOK	Note	2022	2021
Totalresultat		2 203 020	1 101 227
Overføringer og disponeringer			
Avsatt til annen egenkapital		2 203 020	1 101 227
Sum overføringer og disponeringer		2 203 020	1 101 227



Balanse

Beløp i: NOK	Note	2022	2021
BALANSE - EIENDELER			
Anleggsmidler			
Immaterielle eiendeler			
Utsatt skattefordel	3		4 314
Sum immaterielle eiendeler			4 314
Varige driftsmidler			
Driftsløsøre, inventar o.a. utstyr		819 358	533 992
Sum varige driftsmidler	2	819 358	533 992
Sum anleggsmidler		819 358	538 306
Omløpsmidler			
Varer			
Fordringer			
Kundefordringer		1 152 763	609 050
Andre kortsiktige fordringer		236 799	381 132
Sum fordringer		1 389 562	990 182
Investeringer			
Markedsbaserte aksjer		1 814 469	2 030 926
Sum investeringer		1 814 469	2 030 926
Bankinnskudd, kontanter og lignende			
Bankinnskudd, kontanter o.l.	5	1 992 051	1 368 525
Sum bankinnskudd, kontanter og lignende		1 992 051	1 368 525
Sum omløpsmidler		5 196 081	4 389 633
SUM EIENDELER		6 015 439	4 927 939

BALANSE - EGENKAPITAL OG GJELD

Egenkapital



Balanse

Beløp i: NOK	Note	2022	2021
Innskutt egenkapital			
Aksjekapital	6	60 000	60 000
Beholdning av egne aksjer	6		
Sum innskutt egenkapital		60 000	60 000
Opptjent egenkapital			
Annen egenkapital		2 253 766	2 810 747
Sum opptjent egenkapital		2 253 766	2 810 747
Sum egenkapital	4	2 313 766	2 870 747
Gjeld			
Langsiktig gjeld			
Utsatt skatt	3	20 750	
Sum avsetninger for forpliktelser		20 750	
Annen langsiktig gjeld			
Sum langsiktig gjeld		20 750	0
Kortsiktig gjeld			
Gjeld til kredittinstitusjoner			238 014
Leverandørgjeld		760 958	161 155
Betalbar skatt	3	653 018	301 300
Skyldig offentlige avgifter		1 372 637	621 021
Annen kortsiktig gjeld		894 310	735 702
Sum kortsiktig gjeld		3 680 923	2 057 192
Sum gjeld		3 701 673	2 057 192
SUM EGENKAPITAL OG GJELD		6 015 439	4 927 939



Brønnøysundregistrene

ÅRSREGNSKAP FOR REGNSKAPSÅRET 2022 - GENERELL INFORMASJON

Journalnummer: 2023 646842

Enheten

Organisasjonsnummer: 918 592 202
Organisasjonsform: Aksjeselskap
Foretaksnavn: SPESIALINNREDNING AS
Forretningsadresse: Ingang H
Østre Aker vei 243
0976 OSLO

Regnskapsår

Årsregnskapets periode: 01.01.2022 - 31.12.2022

Konsern

Morselskap i konsern: Nei

Regnskapsregler

Regler for små foretak benyttet: Ja
Benyttet ved utarbeidelsen av
årsregnskapet til selskapet: Regnskapslovens alminnelige regler

Årsregnskapet fastsatt av kompetent organ

Bekreftet av representant for selskapet: Halvor Roede
Dato for fastsettelse av årsregnskapet: 22.05.2023

Grunnlag for avgivelse

År 2022: Årsregnskap er elektronisk innlevert.
År 2021: Tall er hentet fra elektronisk innlevert årsregnskap fra 2022.

Det er ikke krav til at årsregnskapet m.v. som sendes til Regnskapsregisteret er undertegnet. Kontrollen på at dette er utført ligger hos revisor/enhetens øverste organ. Sikkerheten ivaretas ved at innsender har rolle/rettighet for innsending av årsregnskapet via Altinn, og ved at det bekreftes at årsregnskapet er fastsatt av kompetent organ.

Brønnøysundregistrene, 05.08.2023



Organisasjonsnr: 918 592 202
SPESIALINNREDNING AS

RESULTATREGNSKAP

Beløp i: NOK	Note	2022	2021
RESULTATREGNSKAP			
Inntekter			
Salgsinntekt		22 547 003	12 688 234
Annen driftsinntekt		116 535	
Sum inntekter		22 663 538	12 688 234
Kostnader			
Varekostnad		16 445 054	8 284 958
Lønnskostnad	1	1 980 993	2 199 414
Avskrivning av driftsmidler	2	183 868	158 004
Annen driftskostnad		842 712	666 459
Sum kostnader		19 452 627	11 308 835
Driftsresultat		3 210 911	1 379 398
Finansinntekter og finanskostnader			
Annen renteinntekt		370	21
Annen finansinntekt		37 520	36 140
Verdiøkning markedsbaserte omløpsmidler			48 273
Sum finansinntekter		37 890	84 434
Verdireduksjon markedsbaserte omløpsmidler		193 008	
Annen rentekostnad		5 492	5 768
Annen finanskostnad		169 200	59 851
Sum finanskostnader		367 700	65 619
Netto finans		-329 810	18 815
Ordinært resultat før skattekostnad		2 881 102	1 398 214
Skattekostnad på resultat	3	678 082	296 987
Ordinært resultat etter skattekostnad		2 203 020	1 101 227
Årsresultat	4	2 203 020	1 101 227
Årsresultat etter minoritetsinteresser		2 203 020	1 101 227
Totalresultat		2 203 020	1 101 227
Overføringer og disponeringer			
Avsatt til annen egenkapital		2 203 020	1 101 227
Sum overføringer og disponeringer		2 203 020	1 101 227





Organisasjonsnr: 918 592 202
SPESIALINNREDNING AS

BALANSE

Beløp i: NOK

Note	2022	2021
------	------	------

BALANSE - EIENDELER

Anleggsmidler

Immaterielle eiendeler

Utsatt skattefordel	3		4 314
Sum immaterielle eiendeler			4 314

Varige driftsmidler

Driftsløsøre, inventar o.

a. utstyr

		819 358	533 992
--	--	---------	---------

Sum varige driftsmidler	2	819 358	533 992
--------------------------------	----------	----------------	----------------

Sum anleggsmidler

819 358 **538 306**

Omløpsmidler

Varer

Fordringer

Kundefordringer

	1 152 763	609 050
--	-----------	---------

Andre kortsiktige

fordringer

	236 799	381 132
--	---------	---------

Sum fordringer	1 389 562	990 182
-----------------------	------------------	----------------

Investeringer

Markedsbaserte aksjer

	1 814 469	2 030 926
--	-----------	-----------

Sum investeringer	1 814 469	2 030 926
--------------------------	------------------	------------------

Bankinnskudd, kontanter og lignende

Bankinnskudd, kontanter o.

l.

	1 992 051	1 368 525
--	-----------	-----------

Sum bankinnskudd, kontanter og lignende	1 992 051	1 368 525
--	------------------	------------------

Sum omløpsmidler

5 196 081 **4 389 633**

SUM EIENDELER

6 015 439 **4 927 939**

BALANSE - EGENKAPITAL OG GJELD

Egenkapital

Innskutt egenkapital

Aksjekapital

	60 000	60 000
--	--------	--------

Beholdning av egne aksjer

6

Sum innskutt egenkapital

60 000 **60 000**

Opptjent egenkapital

Annen egenkapital

	2 253 766	2 810 747
--	-----------	-----------



Sum opptjent egenkapital		2 253 766	2 810 747
Sum egenkapital	4	2 313 766	2 870 747
Gjeld			
Langsiktig gjeld			
Utsatt skatt	3	20 750	
Sum avsetninger for forpliktelses		20 750	
Annen langsiktig gjeld			
Sum langsiktig gjeld		20 750	0
Kortsiktig gjeld			
Gjeld til kredittinstitusjoner			238 014
Leverandørgjeld		760 958	161 155
Betalbar skatt	3	653 018	301 300
Skyldig offentlige avgifter	1	372 637	621 021
Annen kortsiktig gjeld		894 310	735 702
Sum kortsiktig gjeld	3	680 923	2 057 192
Sum gjeld		3 701 673	2 057 192
SUM EGENKAPITAL OG GJELD		6 015 439	4 927 939



Organisasjonsnr: 918 592 202
SPESIALINNREDNING AS

NOTEOPPLYSNINGER - SELSKAP - alle poster oppgitt i hele tall

Note

1

Antall årsverk i regnskapsåret
2.00

Sum Beløp

Balanseført verdi 31.12. Varige driftsmidler Immaterielle eiend.

Konsernregnskap

Morselskapet sitt navn

Forretningskontor for morselskapet

Begrunnelse for at datterselskap er utelatt fra konsolideringen

Samlet beløp - tilknyttet selskap Årets Fjorårets

Samlet beløp - foretak i samme konsern Årets Fjorårets

Samlet beløp - foretak i samme konsern Årets Fjorårets

Samlet beløp - felles kontrollert virksomhet Årets Fjorårets

Pantstillelse Beløp

Beholdning av egne aksjer Antall Pålydende Andel av aksjek.



INSIGNIS

Til generalforsamlingen i Spesialinnredning AS

Uavhengig revisors beretning

Konklusjon

Vi har revidert Spesialinnredning AS sitt årsregnskap som viser et overskudd på kr 2 203 020. Årsregnskapet består av balanse per 31. desember 2022, resultatregnskap for regnskapsåret avsluttet per denne datoen og noter til årsregnskapet, herunder et sammendrag av viktige regnskapsprinsipper.

Etter vår mening

- oppfyller årsregnskapet gjeldende lovkrav, og
- gir årsregnskapet et rettviseende bilde av selskapets finansielle stilling per 31. desember 2022 og av dets resultat for regnskapsåret avsluttet per denne datoen i samsvar med regnskapslovens regler og god regnskapsskikk i Norge.

Grunnlag for konklusjonen

Vi har gjennomført revisjonen i samsvar med de internasjonale revisjonsstandardene International Standards on Auditing (ISA-ene). Våre oppgaver og plikter i henhold til disse standardene er beskrevet nedenfor under Revisors oppgaver og plikter ved revisjonen av årsregnskapet. Vi er uavhengige av selskapet slik det kreves i lov, forskrift og International Code of Ethics for Professional Accountants (inkludert internasjonale uavhengighetsstandarder) utstedt av the International Ethics Standards Board for Accountants (IESBA-reglene), og vi har overholdt våre øvrige etiske forpliktelser i samsvar med disse kravene. Innhentet revisjonsbevis er etter vår vurdering tilstrekkelig og hensiktsmessig som grunnlag for vår konklusjon.

Ledelsens ansvar for årsregnskapet

Ledelsen (styret og daglig leder) er ansvarlig for å utarbeide årsregnskapet og for at det gir et rettviseende bilde i samsvar med regnskapslovens regler og god regnskapsskikk i Norge. Ledelsen er også ansvarlig for slik intern kontroll som den finner nødvendig for å kunne utarbeide et årsregnskap som ikke inneholder vesentlig feilinformasjon, verken som følge av misligheter eller utilsiktede feil.

Ved utarbeidelsen av årsregnskapet må ledelsen ta standpunkt til selskapets evne til fortsatt drift og opplyse om forhold av betydning for fortsatt drift. Forutsetningen om fortsatt drift skal legges til grunn for årsregnskapet så lenge det ikke er sannsynlig at virksomheten vil bli avvirket.

INSIGNIS AS

Besøksadresse: Sandakerveien 138, 0484 Oslo
Postadresse: Postboks 4618, Nydalen, 0421 Oslo
Org.nr. 917 835 810 MVA, Foretaksregisteret

www.insignis.no




INSIGNIS

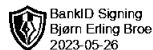
Revisors oppgaver og plikter ved revisjonen av årsregnskapet

Vårt mål er å oppnå betryggende sikkerhet for at årsregnskapet som helhet ikke inneholder vesentlig feilinformasjon, verken som følge av misligheter eller utilsiktede feil, og å avgi en revisjonsberetning som inneholder vår konklusjon. Betryggende sikkerhet er en høy grad av sikkerhet, men ingen garanti for at en revisjon utført i samsvar med ISA-ene, alltid vil avdekke vesentlig feilinformasjon som eksisterer. Feilinformasjon kan oppstå som følge av misligheter eller utilsiktede feil. Feilinformasjon blir vurdert som vesentlig dersom den enkeltvis eller samlet med rimelighet kan forventes å påvirke økonomiske beslutninger som brukerne foretar basert på årsregnskapet.

For videre beskrivelse av revisors oppgaver og plikter vises det til:
<https://revisorforeningen.no/revisjonsberetninger>

Oslo, 22. mai 2023
Insignis AS


Henning Nilsen
statsautorisert revisor



Årsregnskap 2022 Spesialinnredning AS

**Resultatregnskap
Balanse
Noter til regnskapet**

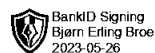
Org.nr.: 918 592 202



Resultatregnskap

Spesialinnredning AS

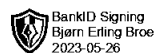
Driftsinntekter og driftskostnader	Note	2022	2021
Salgsinntekt		22 547 003	12 688 234
Annen driftsinntekt		116 535	0
Sum driftsinntekter		22 663 538	12 688 234
Varekostnad		16 445 054	8 284 958
Lønnskostnad	1	1 980 993	2 199 414
Avskrivning av driftsmidler	2	183 868	158 004
Annen driftskostnad		842 712	666 459
Sum driftskostnader		19 452 627	11 308 835
Driftsresultat		3 210 911	1 379 398
Finansinntekter og finanskostnader			
Annen renteinntekt		370	21
Annen finansinntekt		37 520	36 140
Verdiøkning markedsbaserte omløpsmidler		0	48 273
Verdireduksjon markedsbaserte omløpsmidler		193 008	0
Annen rentekostnad		5 492	5 768
Annen finanskostnad		169 200	59 851
Resultat av finansposter		-329 810	18 815
Resultat før skattekostnad		2 881 102	1 398 214
Skattekostnad på resultat	3	678 082	296 987
Resultat		2 203 020	1 101 227
Årsresultat	4	2 203 020	1 101 227
Overføringer			
Avsatt til annen egenkapital		2 203 020	1 101 227
Sum overføringer		2 203 020	1 101 227



Balanse

Spesialinnredning AS

Eiendeler	Note	2022	2021
Anleggsmidler			
Immaterielle eiendeler			
Utsatt skattefordel	3	0	4 314
Sum immaterielle eiendeler		0	4 314
Varige driftsmidler			
Driftsløsøre, inventar o.a. utstyr		819 358	533 992
Sum varige driftsmidler	2	819 358	533 992
Sum anleggsmidler		819 358	538 306
Omløpsmidler			
Fordringer			
Kundefordringer		1 152 763	609 050
Andre kortsiktige fordringer		236 799	381 132
Sum fordringer		1 389 562	990 182
Investeringer			
Markedsbaserte aksjer		1 814 469	2 030 926
Sum investeringer		1 814 469	2 030 926
Bankinnskudd, kontanter o.l.	5	1 992 051	1 368 525
Sum omløpsmidler		5 196 081	4 389 633
Sum eiendeler		6 015 439	4 927 939



Balanse

Spesialinnredning AS


Egenkapital og gjeld	Note	2022	2021
Egenkapital			
Innskutt egenkapital			
Aksjekapital	6	60 000	60 000
Sum innskutt egenkapital		60 000	60 000
Opptjent egenkapital			
Annen egenkapital		2 253 766	2 810 747
Sum opptjent egenkapital		2 253 766	2 810 747
Sum egenkapital	4	2 313 766	2 870 747
Gjeld			
Utsatt skatt	3	20 750	0
Sum avsetning for forpliktelser		20 750	0
Kortsiktig gjeld			
Gjeld til kredittinstitusjoner		0	238 014
Leverandørgjeld		760 958	161 155
Betalbar skatt	3	653 018	301 300
Skyldig offentlige avgifter		1 372 637	621 021
Annen kortsiktig gjeld		894 310	735 702
Sum kortsiktig gjeld		3 680 923	2 057 192
Sum gjeld		3 701 673	2 057 192
Sum egenkapital og gjeld		6 015 439	4 927 939

22.05.2023

Styret i Spesialinnredning AS

Halvor Roede
styreleder/daglig leder

Bjørn Erling Broe
styremedlem



Regnskapsprinsipper

Årsregnskapet er satt opp i samsvar med regnskapsloven og NRS 8 - God regnskapsskikk for små foretak.

Driftsinntekter

Inntektsføring ved salg av varer skjer på leveringstidspunktet. Tjenester inntektsføres etter hvert som de leveres.

Skatt

Skattekostnaden i resultatregnskapet omfatter både periodens betalbare skatt og endring i utsatt skatt. Utsatt skatt er beregnet med 22 % på grunnlag av de midlertidige forskjeller som eksisterer mellom regnskapsmessige og skattemessige verdier, samt ligningsmessig underskudd til fremføring ved utgangen av regnskapsåret. Skatteøkende og skattereduserende midlertidige forskjeller som reverserer eller kan reverseres i samme periode er utlignet og nettoført.

Klassifisering og vurdering av anleggsmidler

Anleggsmidler omfatter eiendeler bestemt til varig eie og bruk. Anleggsmidler er vurdert til anskaffelseskost. Varige driftsmidler balanseføres og avskrives over driftsmidlets økonomiske levetid. Avskrivningsperioden for fast eiendom anskaffet etter 2009 er dekomponert i en del som gjelder råbygget og en del som gjelder faste tekniske installasjoner. Varige driftsmidler nedskrives til gjenvinnbart beløp ved verdifall som forventes ikke å være forbigående. Gjenvinnbart beløp er det høyeste av netto salgsverdi og verdi i bruk. Verdi i bruk er nåverdi av fremtidige kontantstrømmer knyttet til eiendelen. Nedskrivningen reverseres når grunnlaget for nedskrivningen ikke lenger er til stede.

Klassifisering og vurdering av omløpsmidler

Omløpsmidler og kortsiktig gjeld omfatter normalt poster som forfaller til betaling innen ett år etter balansedagen, samt poster som knytter seg til varekretsløpet. Omløpsmidler vurderes til laveste verdi av anskaffelseskost og virkelig verdi.

Fordringer

Kundefordringer og andre fordringer oppføres til pålydende etter fradrag for avsetning til forventet tap. Avsetning til tap gjøres på grunnlag av en individuell vurdering av de enkelte fordringene.

Note 1 Lønnskostnader og antall årsverk

Lønnskostnader

	2022	2021
Lønninger	1 644 118	1 905 532
Arbeidsgiveravgift	240 716	216 500
Pensjonskostnader	29 564	20 804
Andre ytelser	66 595	56 579
Sum	1 980 993	2 199 414

Selskapet har i 2022 sysselsatt 2 årsverk.



Note 2 Anleggsmidler

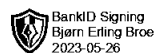
	Personbiler	Tilhenger.	Sum
Anskaffelseskost pr. 01.01.22	790 000		790 000
+ Tilgang kjøpte driftsmidler	597 389	76 000	673 389
- Avgang i året	490 000		490 000
= Anskaffelseskost 31.12.22	897 389	76 000	973 389
Av- og nedskrivninger pr. 01.01.22	256 004		256 004
+ Årets ordinære avskrivninger	173 732	10 136	183 868
- Avgang avskrivning	285 841		285 841
= Av- og nedskrivninger pr. 31.12.22	143 895	10 136	154 031
Bokført verdi 01.01.22	533 996		533 996
+ Tilgang i året	597 389	76 000	673 389
- Avgang i året	204 159		204 159
- Årets avskrivning og nedskrivning	173 732	10 136	183 868
= Bokført verdi 31.12.22	753 494	65 864	819 358
Økonomisk levetid	5 år	5 år	

Note 3 Skatt

Årets skattekostnad	2022	2021
Resultatført skatt på ordinært resultat:		
Betalbar skatt	653 018	301 300
Endring i utsatt skatt	25 064	-4 313
Skattekostnad ordinært resultat	678 082	296 987
Skattepliktig inntekt:		
Resultat før skatt	2 881 102	1 398 214
Permanente forskjeller	201 087	-48 273
Endring i midlertidige forskjeller	-113 927	19 604
Skattepliktig inntekt	2 968 262	1 369 545
Betalbar skatt i balansen:		
Betalbar skatt på årets resultat	653 018	301 300
Sum betalbar skatt i balansen	653 018	301 300

Skatteeffekten av midlertidige forskjeller som har gitt opphav til utsatt skatt og utsatte skattefordeler, spesifisert på typer av midlertidige forskjeller

	2022	2021	Endring
Varige driftsmidler	94 319	-19 608	-113 927
Sum	94 319	-19 608	-113 927
Grunnlag for utsatt skatt / skattefordel	94 319	-19 608	-113 927
Utsatt skatt / skattefordel (22 %)	20 750	-4 314	-25 064



Note 4 Egenkapital

	Aksjekapital	Overkurs	Annen Innskutt egenkapital	Annen egenkapital	Sum egenkapital
Pr. 31.12.2021	60 000	0	0	2 810 747	2 870 747
Årets resultat				2 203 020	2 203 020
Tilleggsutbytte				-2 760 000	-2 760 000
Pr 31.12.2022	60 000	0	0	2 253 766	2 313 766

Note 5 Bankinnskudd

Innestående midler på skattetrekkskonto (bundne midler) er på kr. 76 884.

Note 6 Aksjonærer

Aksjekapitalen i Spesialinnredning AS pr. 31.12 består av:

	Antall	Pålydende	Bokført
Ordinære aksjer	300	200,0	60 000
Sum	300		60 000

Eierstruktur

De største aksjonærene i % pr. 31.12 var:

	Ordinære	Eierandel	Stemmeandel
BRICO AS	150	50,0	50,0
TORCO DISPLAY AS	150	50,0	50,0
Totalt antall aksjer	300	100,0	100,0