



ÅRSREGNSKAPET FOR REGNSKAPSÅRET 2021 - GENERELL INFORMASJON

Enheten

| | |
|----------------------|--|
| Organisasjonsnummer: | 998 283 817 |
| Organisasjonsform: | Aksjeselskap |
| Foretaksnavn: | FTK INVEST AS |
| Forretningsadresse: | Peter Jebsens veg 10 5265 YTRE ARNA |

Regnskapsår

| | |
|-------------------------|-------------------------|
| Årsregnskapets periode: | 01.01.2021 - 31.12.2021 |
|-------------------------|-------------------------|

Konsern

| | |
|---------------------------|-----|
| Morselskap i konsern: | Ja |
| Konsernregnskap lagt ved: | Nei |

Regnskapsregler

| | |
|--|------------------------------------|
| Regler for små foretak benyttet: | Ja |
| Benyttet ved utarbeidelsen av årsregnskapet til selskapet: | Regnskapslovens alminnelige regler |

Årsregnskapet fastsatt av kompetent organ

| | |
|--|-----------------|
| Bekreftet av representant for selskapet: | Thomas Endresen |
| Dato for fastsettelse av årsregnskapet: | 31.12.2021 |

Grunnlag for avgivelse

| |
|--|
| År 2021: Årsregnskapet er elektronisk innlevert |
| År 2020: Tall er hentet fra elektronisk innlevert årsregnskap fra 2021 |

Det er ikke krav til at årsregnskapet m.v. som sendes til Regnskapsregisteret er undertegnet. Kontrollen på at dette er utført ligger hos revisor/enhetens øverste organ. Sikkerheten ivaretas ved at innsender har rolle/rettighet for innsending av årsregnskapet via Altinn, og ved at det bekreftes at årsregnskapet er fastsatt av kompetent organ.

Brønnøysundregistrene, 08.02.2023



Resultatregnskap

| Beløp i: NOK | Note | 2021 | 2020 |
|---|------|------------------|----------------|
| RESULTATREGNSKAP | | | |
| Kostnader | | | |
| Annen driftskostnad | | -11 875 | 30 048 |
| Sum kostnader | | -11 875 | 30 048 |
| Driftsresultat | | 11 875 | -30 048 |
| Finansinntekter og finanskostnader | | | |
| Inntekt på investering i datter-/tilknyttet selskap | | 1 900 000 | |
| Annen renteinntekt | | 513 | 22 |
| Annen finansinntekt | | | 30 026 |
| Sum finansinntekter | | 1 900 513 | 30 048 |
| Netto finans | | 1 900 513 | 30 048 |
| Ordinært resultat før skattekostnad | | 1 912 387 | 0 |
| Skattekostnad på ordinært resultat | 5 | 113 | |
| Ordinært resultat etter skattekostnad | | 1 912 274 | 0 |
| Årsresultat | | 1 912 274 | 0 |
| Overføringer og disponeringer | | | |
| Ordinært utbytte | | 170 000 | |
| Tilleggsutbytte | | 500 000 | |
| Annen egenkapital | | 1 242 274 | |
| Sum overføringer og disponeringer | 7 | 1 912 274 | |



Balanse

| Beløp i: NOK | Note | 2021 | 2020 |
|--|------|------------------|------------------|
| BALANSE - EIENDELER | | | |
| Anleggsmidler | | | |
| Immaterielle eiendeler | | | |
| Finansielle anleggsmidler | | | |
| Investering i datterselskap | 6 | 3 700 000 | 3 300 000 |
| Lån til foretak i samme konsern | 3 | 55 000 | |
| Sum finansielle anleggsmidler | | 3 755 000 | 3 300 000 |
| Sum anleggsmidler | | 3 755 000 | 3 300 000 |
| Omløpsmidler | | | |
| Varer | | | |
| Fordringer | | | |
| Konsernfordringer | | 400 000 | |
| Sum fordringer | | 400 000 | |
| Bankinnskudd, kontanter og lignende | | | |
| Bankinnskudd, kontanter og lignende | | 350 668 | 9 695 |
| Sum bankinnskudd, kontanter og lignende | | 350 668 | 9 695 |
| Sum omløpsmidler | | 750 668 | 9 695 |
| SUM EIENDELER | | 4 505 668 | 3 309 695 |
| BALANSE - EGENKAPITAL OG GJELD | | | |
| Egenkapital | | | |
| Innskutt egenkapital | | | |
| Aksjekapital (400 aksjer à kr 500,00) | 7 | 200 000 | 200 000 |
| Sum innskutt egenkapital | | 200 000 | 200 000 |
| Opptjent egenkapital | | | |
| Annen egenkapital | 7 | 4 133 680 | 2 891 406 |



Balanse

| Beløp i: NOK | Note | 2021 | 2020 |
|---------------------------------|-------------|------------------|------------------|
| Sum opptjent egenkapital | | 4 133 680 | 2 891 406 |
| Sum egenkapital | 7 | 4 333 680 | 3 091 406 |
| Sum langsiktig gjeld | | 0 | 0 |
| Kortsiktig gjeld | | | |
| Betalbar skatt | | 113 | |
| Utbytte | 7 | 170 000 | |
| Kortsiktig konserngjeld | | 1 875 | 204 539 |
| Annen kortsiktig gjeld | | | 13 750 |
| Sum kortsiktig gjeld | | 171 988 | 218 289 |
| Sum gjeld | | 171 988 | 218 289 |
| SUM EGENKAPITAL OG GJELD | | 4 505 668 | 3 309 695 |



Brønnøysundregistrene

ÅRSREGNSKAP FOR REGNSKAPSÅRET 2021 - GENERELL INFORMASJON

Journalnummer: 2022 129225

Enheten

Organisasjonsnummer: 998 283 817
Organisasjonsform: Aksjeselskap
Foretaksnavn: FTK INVEST AS
Forretningsadresse: Bankvegen 4
5265 YTRE ARNA

Regnskapsår

Årsregnskapets periode: 01.01.2021 - 31.12.2021

Konsern

Morselskap i konsern: Ja
Konsernregnskap lagt ved: Nei

Regnskapsregler

Regler for små foretak benyttet: Ja
Benyttet ved utarbeidelsen av
årsregnskapet til selskapet: Regnskapslovens alminnelige regler

Årsregnskapet fastsatt av kompetent organ

Bekreftet av representant for selskapet: Thomas Endresen
Dato for fastsettelse av årsregnskapet: 31.12.2021

Revisjon

Årsregnskapet er utarbeidet av ekstern
autorisert regnskapsfører: Ja

Grunnlag for avgivelse

År 2021: Årsregnskap er elektronisk innlevert.
År 2020: Tall er hentet fra elektronisk innlevert årsregnskap fra 2021.

Det er ikke krav til at årsregnskapet m.v. som sendes til Regnskapsregisteret er undertegnet. Kontrollen på at dette er utført ligger hos revisor/enhetens øverste organ. Sikkerheten ivaretas ved at innsender har rolle/rettighet for innsending av årsregnskapet via Altinn, og ved at det bekreftes at årsregnskapet er fastsatt av kompetent organ.

Brønnøysundregistrene, 02.03.2022



Organisasjonsnr: 998 283 817
FTK INVEST AS

RESULTATREGNSKAP

| Beløp i: NOK | Note | 2021 | 2020 |
|--|------|------------------|----------------|
| RESULTATREGNSKAP | | | |
| Kostnader | | | |
| Annen driftskostnad | | -11 875 | 30 048 |
| Sum kostnader | | -11 875 | 30 048 |
| Driftsresultat | | 11 875 | -30 048 |
| Finansinntekter og finanskostnader | | | |
| Inntekt på investering i datter-/tilknyttet selskap | | 1 900 000 | |
| Annen renteinntekt | | 513 | 22 |
| Annen finansinntekt | | | 30 026 |
| Sum finansinntekter | | 1 900 513 | 30 048 |
| Netto finans | | 1 900 513 | 30 048 |
| Ordinært resultat før skattekostnad | | 1 912 387 | 0 |
| Skattekostnad på ordinært resultat | 5 | 113 | |
| Ordinært resultat etter skattekostnad | | 1 912 274 | 0 |
| Årsresultat | | 1 912 274 | 0 |
| Overføringer og disponeringer | | | |
| Ordinært utbytte | | 170 000 | |
| Tilleggsutbytte | | 500 000 | |
| Annen egenkapital | | 1 242 274 | |
| Sum overføringer og disponeringer | 7 | 1 912 274 | |



Organisasjonsnr: 998 283 817
FTK INVEST AS

BALANSE

Beløp i: NOK

| Note | 2021 | 2020 |
|------|------|------|
|------|------|------|

BALANSE - EIENDELER

Anleggsmidler

Immaterielle eiendeler

Finansielle anleggsmidler

| | | | |
|--|---|------------------|------------------|
| Investering i datterselskap | 6 | 3 700 000 | 3 300 000 |
| Lån til foretak i samme konsern | 3 | 55 000 | |
| Sum finansielle anleggsmidler | | 3 755 000 | 3 300 000 |
| Sum anleggsmidler | | 3 755 000 | 3 300 000 |

Omløpsmidler

Varer

Fordringer

| | | | |
|-----------------------|--|----------------|--|
| Konsernfordringer | | 400 000 | |
| Sum fordringer | | 400 000 | |

Bankinnskudd, kontanter og lignende

| | | | |
|--|--|----------------|--------------|
| Bankinnskudd, kontanter og lignende | | 350 668 | 9 695 |
| Sum bankinnskudd, kontanter og lignende | | 350 668 | 9 695 |
| Sum omløpsmidler | | 750 668 | 9 695 |

SUM EIENDELER 4 505 668 3 309 695

BALANSE - EGENKAPITAL OG GJELD

Egenkapital

Innskutt egenkapital

| | | | |
|--|---|----------------|----------------|
| Aksjekapital (400 aksjer à kr 500,00) | 7 | 200 000 | 200 000 |
| Sum innskutt egenkapital | | 200 000 | 200 000 |

Opptjent egenkapital

| | | | |
|---------------------------------|---|------------------|------------------|
| Annen egenkapital | 7 | 4 133 680 | 2 891 406 |
| Sum opptjent egenkapital | | 4 133 680 | 2 891 406 |

Sum egenkapital 7 4 333 680 3 091 406

Sum langsiktig gjeld 0 0



| | | | |
|---------------------------------|---|------------------|------------------|
| Kortsiktig gjeld | | | |
| Betalbar skatt | | 113 | |
| Utbytte | 7 | 170 000 | |
| Kortsiktig konserngjeld | | 1 875 | 204 539 |
| Annen kortsiktig gjeld | | | 13 750 |
| Sum kortsiktig gjeld | | 171 988 | 218 289 |
| Sum gjeld | | 171 988 | 218 289 |
| SUM EGENKAPITAL OG GJELD | | 4 505 668 | 3 309 695 |



Organisasjonsnr: 998 283 817
FTK INVEST AS

NOTEOPPLYSNINGER - SELSKAP - alle poster oppgitt i hele tall

Note

Regnskapsprinsipper

Årsregnskapet er satt opp i samsvar med regnskapsloven og god regnskapsskikk for små foretak. Salgsinntekter Inntektsføring ved salg av varer skjer på leveringstidspunktet. Tjenester inntektsføres etter hvert som de leveres. Klassifisering og vurdering av balanseposter Omløpsmidler og kortsiktig gjeld omfatter poster som knytter seg til varekretsløpet. For andre poster enn kundefordringer omfattes poster som forfaller til betaling innen ett år etter transaksjonsdagen. Anleggsmidler er eiendeler bestemt til varig eie og bruk. Langsiktig gjeld er gjeld som forfaller senere enn ett år etter transaksjonsdagen. Omløpsmidler vurderes til laveste av anskaffelseskost og virkelig verdi. Kortsiktig gjeld balanseføres til nominelt beløp på etableringstidspunktet. Anleggsmidler vurderes til anskaffelseskost. Varige anleggsmidler avskrives etter en fornuftig avskrivningsplan. Anleggsmidlene nedskrives til virkelig verdi ved verdifall som ikke forventes å være forbigående. Langsiktig gjeld med unntak av andre avsetninger balanseføres til nominelt beløp på etableringstidspunktet. Fordringer Kundefordringer og andre fordringer er oppført i balansen til pålydende etter fradrag for avsetning til forventet tap. Avsetning til tap gjøres på grunnlag av individuelle vurderinger av de enkelte fordringene. I tillegg gjøres det for øvrige kundefordringer en uspesifisert avsetning for å dekke antatt tap. Skatt Skattekostnaden i resultatregnskapet omfatter både periodens betalbare skatt og endring i utsatt skatt. Utsatt skatt er beregnet med 22% på grunnlag av de midlertidige forskjeller som eksisterer mellom regnskapsmessige og skattemessige verdier, samt skattemessig underskudd til fremføring ved utgangen av regnskapsåret. Skatteøkende og skattereduserende midlertidige forskjeller som reverserer eller kan reversere i samme periode er utlignet og skattevirkningen er beregnet på nettogrunnlaget.

Note

1

Antall årsverk i regnskapsåret
0.00

Sum Beløp

Balanseført verdi 31.12. Varige driftsmidler Immaterielle eiend.

Note

3

Konsern, tilknyttet selskap m.v.


Investering som regnskapsføres etter egenkapitalmetoden




Note

Noteopplysninger ut over minimumskravene for små foretak
Se eventuelle andre vedlegg.



 Legally signed by
Kenneth Christensen
2022-02-23

 Legally signed by
Thomas Andre Endresen
2022-02-24

Årsregnskap for 2021

**FTK INVEST AS
5265 YTRE**

Innhold

Resultatregnskap
Balanse
Noter
Årsberetning
Revisjonsberetning



Til generalforsamlingen i FTK Invest AS

UAVHENGIG REVISORS BERETNING FOR 2021

Konklusjon

Vi har revidert FTK Invest AS sitt årsregnskap som viser et overskudd kr 1 912 274. Årsregnskapet består av balanse per 31. desember 2021, resultatregnskap for regnskapsåret avsluttet per denne datoen og noter til årsregnskapet, herunder et sammendrag av viktige regnskapsprinsipper.

Etter vår mening

- oppfyller årsregnskapet gjeldende lovkrav, og
- gir årsregnskapet et rettviseende bilde av selskapets finansielle stilling per 31. desember 2021 og av dets resultat og kontantstrømmer for regnskapsåret avsluttet per denne datoen i samsvar med regnskapslovens regler og god regnskapsskikk i Norge.

Grunnlag for konklusjonen

Vi har gjennomført revisjonen i samsvar med de internasjonale revisjonsstandardene International Standards on Auditing (ISA-ene). Våre oppgaver og plikter i henhold til disse standardene er beskrevet nedenfor under Revisors oppgaver og plikter ved revisjonen av årsregnskapet. Vi er uavhengige av selskapet slik det kreves i lov, forskrift og International Code of Ethics for Professional Accountants (inkludert internasjonale uavhengighetsstandarder) utstedt av the International Ethics Standards Board for Accountants (IESBA-reglene), og vi har overholdt våre øvrige etiske forpliktelser i samsvar med disse kravene. Innhentet revisjonsbevis er etter vår vurdering tilstrekkelig og hensiktsmessig som grunnlag for vår konklusjon.

Ledelsens ansvar for årsregnskapet

Ledelsen (styret og daglig leder) er ansvarlig for å utarbeide årsregnskapet og for at det gir et rettviseende bilde i samsvar med regnskapslovens regler og god regnskapsskikk i Norge. Ledelsen er også ansvarlig for slik intern kontroll som den finner nødvendig for å kunne utarbeide et årsregnskap som ikke inneholder vesentlig feilinformasjon, verken som følge av misligheter eller utilsiktede feil.

Ved utarbeidelsen av årsregnskapet må ledelsen ta standpunkt til selskapets evne til fortsatt drift og opplyse om forhold av betydning for fortsatt drift. Forutsetningen om fortsatt drift skal legges til grunn for årsregnskapet så lenge det ikke er sannsynlig at virksomheten vil bli avvirket.

Collegium Revisjon AS Øvre Kråkenes 17 – 5152 Bønes – Telefon: +47 55 52 02 06 – www.collegium.no
Foretaksregisteret: NO 988 782 041 MVA
Medlem av Den norske Revisorforening



Revisors oppgaver og plikter ved revisjonen av årsregnskapet

Vårt mål er å oppnå betryggende sikkerhet for at årsregnskapet som helhet ikke inneholder vesentlig feilinformasjon, verken som følge av misligheter eller utilsiktede feil, og å avgi en revisjonsberetning som inneholder vår konklusjon. Betryggende sikkerhet er en høy grad av sikkerhet, men ingen garanti for at en revisjon utført i samsvar med ISA-ene, alltid vil avdekke vesentlig feilinformasjon som eksisterer. Feilinformasjon kan oppstå som følge av misligheter eller utilsiktede feil. Feilinformasjon blir vurdert som vesentlig dersom den enkeltvis eller samlet med rimelighet kan forventes å påvirke økonomiske beslutninger som brukerne foretar basert på årsregnskapet.


For videre beskrivelse av revisors oppgaver og plikter vises det til:
<https://revisorforeningen.no/revisjonsberetninger>


Bergen, 24.02.2022
Collegium Revisjon AS

Erlend Hugaas Myrdal
Statsautorisert revisor



Resultatregnskap for 2021 FTK INVEST AS


 Legally signed by
Kenneth Christensen
2022-02-23


 Legally signed by
Thomas Andre Endresen
2022-02-24

| | Note | 2021 | 2020 |
|---|------|------------------|-----------------|
| Sum driftsinntekter | | <u>0</u> | <u>0</u> |
| Annen driftskostnad | | 11 875 | (30 048) |
| Sum driftskostnader | | <u>11 875</u> | <u>(30 048)</u> |
| Driftsresultat | | <u>11 875</u> | <u>(30 048)</u> |
| Inntekt på investering i datter-/tilknyttet selskap | | 1 900 000 | 0 |
| Annen renteinntekt | | 513 | 22 |
| Annen finansinntekt | | 0 | 30 026 |
| Sum finansinntekter | | <u>1 900 513</u> | <u>30 048</u> |
| Netto finans | | <u>1 900 513</u> | <u>30 048</u> |
| Ordinært resultat før skattekostnad | | <u>1 912 387</u> | <u>0</u> |
| Skattekostnad på ordinært resultat | 5 | (113) | 0 |
| Ordinært resultat | | <u>1 912 274</u> | <u>0</u> |
| Årsresultat | | <u>1 912 274</u> | <u>0</u> |
| Overføringer | | | |
| Utbytte | | 170 000 | 0 |
| Tilleggsutbytte | | 500 000 | 0 |
| Annen egenkapital | | 1 242 274 | 0 |
| Sum | 7 | <u>1 912 274</u> | <u>0</u> |



Balanse pr. 31. desember 2021 FTK INVEST AS

 Legally signed by
Kenneth Christensen
2022-02-23

 Legally signed by
Thomas Andre Endresen
2022-02-24

| | Note | 2021 | 2020 |
|--|------|------------------|------------------|
| EIENDELER | | | |
| Anleggsmidler | | | |
| Finansielle anleggsmidler | | | |
| Investering i datterselskap | 6 | 3 700 000 | 3 300 000 |
| Lån til foretak i samme konsern | 3 | 55 000 | 0 |
| Sum finansielle anleggsmidler | | 3 755 000 | 3 300 000 |
| Sum anleggsmidler | | 3 755 000 | 3 300 000 |
| Omløpsmidler | | | |
| Fordringer | | | |
| Konsernfordringer | | 400 000 | 0 |
| Sum fordringer | | 400 000 | 0 |
| Bankinnskudd, kontanter og lignende | | 350 668 | 9 695 |
| Sum bankinnskudd, kontanter og lignende | | 350 668 | 9 695 |
| Sum omløpsmidler | | 750 668 | 9 695 |
| Sum eiendeler | | 4 505 668 | 3 309 695 |



Balanse pr. 31. desember 2021
FTK INVEST AS

Legally signed by
Kenneth Christensen
2022-02-23

Legally signed by
Thomas Andre Endresen
2022-02-24

| | Note | 2021 | 2020 |
|---------------------------------------|------|------------------|------------------|
| EGENKAPITAL OG GJELD | | | |
| Egenkapital | | | |
| Innskutt egenkapital | | | |
| Aksjekapital (400 aksjer à kr 500,00) | 7 | 200 000 | 200 000 |
| Sum innskutt egenkapital | | 200 000 | 200 000 |
| Opptjent egenkapital | | | |
| Annen egenkapital | 7 | 4 133 680 | 2 891 406 |
| Sum opptjent egenkapital | | 4 133 680 | 2 891 406 |
| Sum egenkapital | 7 | 4 333 680 | 3 091 406 |
| Gjeld | | | |
| Kortsiktig gjeld | | | |
| Betalbar skatt | | 113 | 0 |
| Kortsiktig konserngjeld | | 1 875 | 204 539 |
| Utbytte | 7 | 170 000 | 0 |
| Annen kortsiktig gjeld | | 0 | 13 750 |
| Sum kortsiktig gjeld | | 171 988 | 218 289 |
| Sum gjeld | | 171 988 | 218 289 |
| Sum egenkapital og gjeld | | 4 505 668 | 3 309 695 |

Bergen den, 23.02.2022

Thomas Andre Endresen
Styrets leder / Daglig leder

Kenneth Christensen
Styremedlem



Noter 2021 FTK INVEST AS

Legally signed by
Kenneth Christensen
2022-02-23

Legally signed by
Thomas Andre Endresen
2022-02-24

Regnskapsprinsipper

Årsregnskapet er satt opp i samsvar med regnskapsloven og god regnskapsskikk for små foretak.

Salgsinntekter

Inntektsføring ved salg av varer skjer på leveringstidspunktet. Tjenester inntektsføres etter hvert som de leveres.

Klassifisering og vurdering av balanseposter

Omløpsmidler og kortsiktig gjeld omfatter poster som knytter seg til varekretsløpet. For andre poster enn kundefordringer omfattes poster som forfaller til betaling innen ett år etter transaksjonsdagen. Anleggsmidler er eiendeler bestemt til varig eie og bruk. Langsiktig gjeld er gjeld som forfaller senere enn ett år etter transaksjonsdagen.

Omløpsmidler vurderes til laveste av anskaffelseskost og virkelig verdi. Kortsiktig gjeld balanseføres til nominelt beløp på etableringstidspunktet.

Anleggsmidler vurderes til anskaffelseskost. Varige anleggsmidler avskrives etter en fornuftig avskrivningsplan. Anleggsmidlene nedskrives til virkelig verdi ved verdifall som ikke forventes å være forbigående. Langsiktig gjeld med unntak av andre avsetninger balanseføres til nominelt beløp på etableringstidspunktet.

Fordringer

Kundefordringer og andre fordringer er oppført i balansen til pålydende etter fradrag for avsetning til forventet tap. Avsetning til tap gjøres på grunnlag av individuelle vurderinger av de enkelte fordringene. I tillegg gjøres det for øvrige kundefordringer en uspesifisert avsetning for å dekke antatt tap.

Skatt

Skattekostnaden i resultatregnskapet omfatter både periodens betalbare skatt og endring i utsatt skatt. Utsatt skatt er beregnet med 22% på grunnlag av de midlertidige forskjeller som eksisterer mellom regnskapsmessige og skattemessige verdier, samt skattemessig underskudd til fremføring ved utgangen av regnskapsåret. Skatteøkende og skattereduserende midlertidige forskjeller som reverserer eller kan reversere i samme periode er utlignet og skattevirkningen er beregnet på nettogrunnlaget.



Note 1 - Antall årsverk

Selskapet har ikke hatt noen årsverk sysselsatt i regnskapsåret.

Legally signed by
Kenneth Christensen
2022-02-23

Legally signed by
Thomas Andre Endresen
2022-02-24

Note 2 - Lån og sikkerhetsstillelse til ledende personer

Selskapet har ikke gitt lån eller sikkerhetsstillelse til medlemmer av styrende organer.

Note 3 - Fordringer

Ingen fordringer har forfall utover ett år etter regnskapsårets slutt.

Note 4 - Skatt

| | 2021 | 2020 |
|--|-------------|----------|
| Ordinært resultat før skattekostnad | 1 512 387 | -30 026 |
| +/- Permanente forskjeller | (1 511 875) | 30 026 |
| +/- Mottatt konsernbidrag | 0 | |
| Årets skattegrunnlag | 513 | 0 |
| Betalbar inntektsskatt for selskapet basert på 22% | 113 | 0 |
| Sum | 113 | 0 |
| Skattekostnad i resultatregnskapet | 113 | 0 |
| Betalbar skatt i skattekostnad | 113 | 0 |
| Betalbar skatt i balansen | 113 | 0 |

Note 5 - Midlertidige forskjeller

Utsatt skatt/utsatt skattefordel i balansen avsettes på grunnlag av forskjeller mellom regnskapsmessige og skattemessige verdier i henhold til norsk regnskapsstandard for skatt. Midlertidige skatteøkende og skattereduserende forskjeller som kan utlignes er nettoført.

| Midlertidige forskjeller knyttet til: | 01.01.2021 | 31.12.2021 | Endring |
|--|------------|------------|----------|
| Sum midlertidige forskjeller | 0 | 0 | 0 |
| Utsatt skattefordel 31.12.21. basert på 22% | 0 | 0 | 0 |

Note 6 - Investeringer i datterselskap

Investering i Datterselskap

| Foretaksnavn | Foretaks- sted | Eierandel/ stemmeandel | Selskapets egenkapital "31. desember 2021" | Selskapets resultat for 2021 |
|-----------------------|-------------------|---------------------------|---|---------------------------------|
| Mur og Flisservice AS | Bergen | 100 % | 1 056 531 | 1 048 461 |
| Trygdstad AS | Bergen | 80 % | | |

Det er ikke utarbeidet konsernregnskap for morselskapet FTK Invest AS. Investeringene er regnskapsført etter kostmetoden.

Note 7 - Egenkapital

| | Aksjekapital | Annen EK | Sum |
|-------------------------------|----------------|------------------|------------------|
| Egenkapital 01.01.2021 | 200 000 | 2 891 406 | 3 091 406 |
| Tilleggsutbytte | | (500 000) | (500 000) |
| Årets resultat | | 1 912 274 | 1 912 274 |
| Avsatt utbytte | | (170 000) | (170 000) |
| Egenkapital 31.12.2021 | 200 000 | 4 133 680 | 4 333 680 |