



ÅRSREGNSKAPET FOR REGNSKAPSÅRET 2021 - GENERELL INFORMASJON

Enheten

Organisasjonsnummer:	922 423 989
Organisasjonsform:	Aksjeselskap
Foretaksnavn:	NANOQ INVEST AS
Forretningsadresse:	Børehaugen 1 4006 STAVANGER

Regnskapsår

Årsregnskapets periode:	01.01.2021 - 31.12.2021
-------------------------	-------------------------

Konsern

Morselskap i konsern:	Ja
Konsernregnskap lagt ved:	Nei

Regnskapsregler

Regler for små foretak benyttet:	Ja
Benyttet ved utarbeidelsen av årsregnskapet til selskapet:	Regnskapslovens alminnelige regler

Årsregnskapet fastsatt av kompetent organ

Bekreftet av representant for selskapet:	Håvard Nybø
Dato for fastsettelse av årsregnskapet:	20.04.2022

Grunnlag for avgivelse

År 2021: Årsregnskapet er elektronisk innlevert
År 2020: Tall er hentet fra elektronisk innlevert årsregnskap fra 2021

Det er ikke krav til at årsregnskapet m.v. som sendes til Regnskapsregisteret er undertegnet. Kontrollen på at dette er utført ligger hos revisor/enhetens øverste organ. Sikkerheten ivaretas ved at innsender har rolle/rettighet for innsending av årsregnskapet via Altinn, og ved at det bekreftes at årsregnskapet er fastsatt av kompetent organ.

Brønnøysundregistrene, 27.08.2023



Resultatregnskap

Beløp i: NOK	Note	2021	2020
RESULTATREGNSKAP			
Kostnader			
Lønnskostnad	1	160 000	100 000
Annen driftskostnad	1	25 500	25 000
Sum kostnader		185 500	125 000
Driftsresultat		-185 500	-125 000
Finansinntekter og finanskostnader			
Inntekt på investering i datterselskap		20 000 000	70 000 000
Annen finansinntekt		22 522	138 795
Sum finansinntekter		20 022 522	70 138 795
Annen finanskostnad		16 458 665	16 457 662
Sum finanskostnader		16 458 665	16 457 662
Netto finans		3 563 856	53 681 134
Ordinært resultat før skattekostnad		3 378 356	53 556 134
Skattekostnad på ordinært resultat	4	-3 656 762	-3 617 650
Ordinært resultat etter skattekostnad		7 035 118	57 173 784
Årsresultat	3	7 035 118	57 173 784
Årsresultat etter minoritetsinteresser		7 035 118	57 173 784
Totalresultat		7 035 118	57 173 784
Overføringer og disponeringer			
Tilleggsutbytte		-20 000 000	-100 000 000
Konsernbidrag		300 000	
Udekket tap	3		
Avsatt til annen egenkapital	3	26 735 118	157 173 784
Overført fra annen egenkapital	3		
Sum overføringer og disponeringer		7 035 118	57 173 784



Balanse

Beløp i: NOK	Note	2021	2020
BALANSE - EIENDELER			
Anleggsmidler			
Immaterielle eiendeler			
Utsatt skattefordel	4	8 881 910	5 225 148
Sum immaterielle eiendeler		8 881 910	5 225 148
Finansielle anleggsmidler			
Investering i datterselskap	5	1 509 457 912	1 501 457 912
Investering i annet foretak i samme konsern	5		
Sum finansielle anleggsmidler		1 509 457 912	1 501 457 912
Sum anleggsmidler		1 518 339 822	1 506 683 060
Omløpsmidler			
Varer			
Fordringer			
Andre kortsiktige fordringer		44 251 071	69 745 464
Sum fordringer		44 251 071	69 745 464
Bankinnskudd, kontanter og lignende			
Bankinnskudd, kontanter o.l.		4 138 300	3 535 276
Sum bankinnskudd, kontanter og lignende		4 138 300	3 535 276
Sum omløpsmidler		48 389 371	73 280 740
SUM EIENDELER		1 566 729 194	1 579 963 800
BALANSE - EGENKAPITAL OG GJELD			
Egenkapital			
Innskutt egenkapital			
Aksjekapital	2, 3	1 030 000	1 030 000
Overkurs		1 501 490 292	1 521 490 292
Sum innskutt egenkapital		1 502 520 292	1 522 520 292



Balanse

Beløp i: NOK	Note	2021	2020
Opptjent egenkapital			
Annen egenkapital	3	63 908 902	57 173 784
Udekket tap	3		
Sum opptjent egenkapital		63 908 902	57 173 784
Sum egenkapital	3	1 566 429 194	1 579 694 075
Gjeld			
Langsiktig gjeld			
Utsatt skatt	4		
Annen langsiktig gjeld			
Sum langsiktig gjeld		0	0
Kortsiktig gjeld			
Betalbar skatt	4		
Skyldig offentlige avgifter			169 725
Annen kortsiktig gjeld		300 000	100 000
Sum kortsiktig gjeld		300 000	269 725
Sum gjeld		300 000	269 725
SUM EGENKAPITAL OG GJELD		1 566 729 194	1 579 963 800



Brønnøysundregistrene

ÅRSREGNSKAP FOR REGNSKAPSÅRET 2021 - GENERELL INFORMASJON

Journalnummer: 2022 762082

Enheten

Organisasjonsnummer: 922 423 989
Organisasjonsform: Aksjeselskap
Foretaksnavn: NANOQ INVEST AS
Forretningsadresse: Børehaugen 1
4006 STAVANGER

Regnskapsår

Årsregnskapets periode: 01.01.2021 - 31.12.2021

Konsern

Morselskap i konsern: Ja
Konsernregnskap lagt ved: Nei

Regnskapsregler

Regler for små foretak benyttet: Ja
Benyttet ved utarbeidelsen av
årsregnskapet til selskapet: Regnskapslovens alminnelige regler

Årsregnskapet fastsatt av kompetent organ

Bekreftet av representant for selskapet: Håvard Nybø
Dato for fastsettelse av årsregnskapet: 20.04.2022

Grunnlag for avgivelse

År 2021: Årsregnskap er elektronisk innlevert.
År 2020: Tall er hentet fra elektronisk innlevert årsregnskap fra 2021.

Det er ikke krav til at årsregnskapet m.v. som sendes til Regnskapsregisteret er undertegnet. Kontrollen på at dette er utført ligger hos revisor/enhetens øverste organ. Sikkerheten ivaretas ved at innsender har rolle/rettighet for innsending av årsregnskapet via Altinn, og ved at det bekreftes at årsregnskapet er fastsatt av kompetent organ.

Brønnøysundregistrene, 01.08.2022



Organisasjonsnr: 922 423 989
NANOQ INVEST AS

RESULTATREGNSKAP

Beløp i: NOK	Note	2021	2020
RESULTATREGNSKAP			
Kostnader			
Lønnskostnad	1	160 000	100 000
Annen driftskostnad	1	25 500	25 000
Sum kostnader		185 500	125 000
Driftsresultat		-185 500	-125 000
Finansinntekter og finanskostnader			
Inntekt på investering i datterselskap		20 000 000	70 000 000
Annen finansinntekt		22 522	138 795
Sum finansinntekter		20 022 522	70 138 795
Annen finanskostnad		16 458 665	16 457 662
Sum finanskostnader		16 458 665	16 457 662
Netto finans		3 563 856	53 681 134
Ordinært resultat før skattekostnad			
Skattekostnad på ordinært resultat	4	-3 656 762	-3 617 650
Ordinært resultat etter skattekostnad		7 035 118	57 173 784
Årsresultat	3	7 035 118	57 173 784
Årsresultat etter minoritetsinteresser		7 035 118	57 173 784
Totalresultat		7 035 118	57 173 784
Overføringer og disponeringer			
Tilleggsutbytte		-20 000 000	-100 000 000
Konsernbidrag		300 000	
Udekket tap	3		
Avsatt til annen egenkapital	3	26 735 118	157 173 784
Overført fra annen egenkapital	3		
Sum overføringer og disponeringer		7 035 118	57 173 784



Organisasjonsnr: 922 423 989
NANOQ INVEST AS

BALANSE

Beløp i: NOK	Note	2021	2020
BALANSE - EIENDELER			
Anleggsmidler			
Immaterielle eiendeler			
Utsatt skattefordel	4	8 881 910	5 225 148
Sum immaterielle eiendeler		8 881 910	5 225 148
Finansielle anleggsmidler			
Investering i datterselskap	5	1 509 457 912	1 501 457 912
Investering i annet foretak i samme konsern	5		
Sum finansielle anleggsmidler		1 509 457 912	1 501 457 912
Sum anleggsmidler		1 518 339 822	1 506 683 060
Omløpsmidler			
Varer			
Fordringer			
Andre kortsiktige fordringer		44 251 071	69 745 464
Sum fordringer		44 251 071	69 745 464
Bankinnskudd, kontanter og lignende			
Bankinnskudd, kontanter o. l.		4 138 300	3 535 276
Sum bankinnskudd, kontanter og lignende		4 138 300	3 535 276
Sum omløpsmidler		48 389 371	73 280 740
SUM EIENDELER		1 566 729 194	1 579 963 800
BALANSE - EGENKAPITAL OG GJELD			
Egenkapital			
Innskutt egenkapital			
Aksjekapital	2, 3	1 030 000	1 030 000
Overkurs		1 501 490 292	1 521 490 292
Sum innskutt egenkapital		1 502 520 292	1 522 520 292
Opptjent egenkapital			
Annen egenkapital	3	63 908 902	57 173 784
Udekket tap	3		
Sum opptjent egenkapital		63 908 902	57 173 784



Sum egenkapital	3	1 566 429 194	1 579 694 075
Gjeld			
Langsiktig gjeld			
Utsatt skatt	4		
Annen langsiktig gjeld			
Sum langsiktig gjeld		0	0
Kortsiktig gjeld			
Betalbar skatt	4		
Skyldig offentlige avgifter			169 725
Annen kortsiktig gjeld		300 000	100 000
Sum kortsiktig gjeld		300 000	269 725
Sum gjeld		300 000	269 725
SUM EGENKAPITAL OG GJELD		1 566 729 194	1 579 963 800



Organisasjonsnr: 922 423 989
NANOQ INVEST AS

NOTEOPPLYSNINGER - SELSKAP - alle poster oppgitt i hele tall

Note

Antall aksjer og aksjeeiere

Note

Antall årsverk i regnskapsåret

Virksomheten har hatt følgende antall årsverk:
0.00

Omløpsmidler Startdato Sluttdato Endring

Skattemessig fremf.undersk. Startdato Sluttdato Endring

Kortsiktig gjeld Startdato Sluttdato Endring



Admincontrol

List of Signatures Page 1/1

Nanoq Invest AS Financial statements 2021.pdf

Name	Method	Signed at
Grieg, Elisabeth	BANKID_MOBILE	2022-06-28 09:54 GMT+02
Pekko Aku Johannes Haaksluoto	FTN (Danske Bank)	2022-06-17 09:32 GMT+02
VILLE AKSELI POUKKA	FTN (Nordea)	2022-06-17 08:56 GMT+02
Andreas Koettering	One-Time-Password	2022-06-16 19:08 GMT+02
Liselotte Grønberg Lundberg	NEMID	2022-06-16 16:05 GMT+02



This file is sealed with a digital signature. The seal is a guarantee for the authenticity of the document.
External reference: C41F18E75E2D41AFB40CC701B3A08D89



Årsregnskap 2021

Nanoq Invest AS

Resultatregnskap
Balanse
Noter til regnskapet

Org.nr.: 922 423 989



This file is sealed with a digital signature.
The seal is a guarantee for the authenticity
of the document.

Document ID:
C41F18E75E2D41AFB40CC701B3A08D89



RESULTATREGNSKAP

NANOQ INVEST AS

DRIFTSINNTEKTER OG DRIFTSKOSTNADER	Note	2021	2020
Lønnskostnad	1	160 000	100 000
Annen driftskostnad	1	25 500	25 000
Sum driftskostnader		185 500	125 000
Driftsresultat		-185 500	-125 000
FINANSINNTEKTER OG FINANSKOSTNADER			
Inntekt på investering i datterselskap		20 000 000	70 000 000
Annen finansinntekt		22 522	138 795
Annen finanskostnad		16 458 665	16 457 662
Resultat av finansposter		3 563 856	53 681 134
Ordinært resultat før skattekostnad		3 378 356	53 556 134
Skattekostnad på ordinært resultat	4	-3 656 762	-3 617 650
Ordinært resultat		7 035 118	57 173 784
Årsresultat	3	7 035 118	57 173 784
OVERFØRINGER			
Tilleggsutbytte		-20 000 000	-100 000 000
Avsatt konsernbidrag		300 000	0
Avsatt til annen egenkapital	3	26 735 118	157 173 784
Sum overføringer		7 035 118	57 173 784

NANOQ INVEST AS

SIDE 2



This file is sealed with a digital signature.
The seal is a guarantee for the authenticity
of the document.

Document ID:
C41F18E75E2D41AFB40CC701B3A08D89



BALANSE PR. 31.12.

NANOQ INVEST AS

EIENDELER	Note	2021	2020
ANLEGGSMIDLER			
IMMATERIELLE EIENDELER			
Utsatt skattefordel	4	8 881 910	5 225 148
Sum immaterielle eiendeler		8 881 910	5 225 148
Investeringer i datterselskap	5	1 509 457 912	1 501 457 912
Sum finansielle anleggsmidler		1 509 457 912	1 501 457 912
Sum anleggsmidler		1 518 339 822	1 506 683 060
OMLØPSMIDLER			
Andre kortsiktige fordringer		44 251 071	69 745 464
Sum fordringer		44 251 071	69 745 464
Bankinnskudd, kontanter o.l.		4 138 300	3 535 276
Sum omløpsmidler		48 389 371	73 280 740
Sum eiendeler		1 566 729 194	1 579 963 800

NANOQ INVEST AS

SIDE 3



This file is sealed with a digital signature.
The seal is a guarantee for the authenticity
of the document.

Document ID:
C41F18E75E2D41AFB40CC701B3A08D89



BALANSE PR. 31.12.

NANOQ INVEST AS

EGENKAPITAL OG GJELD	Note	2021	2020
EGENKAPITAL			
INNSKUTT EGENKAPITAL			
Aksjekapital	2, 3	1 030 000	1 030 000
Overkurs		1 501 490 292	1 521 490 292
Sum innskutt egenkapital		1 502 520 292	1 522 520 292
OPPTJENT EGENKAPITAL			
Annen egenkapital	3	63 908 902	57 173 784
Sum opptjent egenkapital		63 908 902	57 173 784
Sum egenkapital	3	1 566 429 194	1 579 694 075
GJELD			
Skyldig offentlige avgifter		0	169 725
Annen kortsiktig gjeld		300 000	100 000
Sum kortsiktig gjeld		300 000	269 725
Sum gjeld		300 000	269 725
Sum egenkapital og gjeld		566 729 194	579 963 800

Stavanger, 07.06.2022
Styret i Nanoq Invest AS

Elisabeth Grieg
styreleder

Ville Akseli Poukka
styremedlem

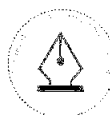
Andreas Hermann Köttering
styremedlem

Liselotte Grønberg Lundberg
styremedlem

Pekko Aku Johannes Haaksluoto
styremedlem

NANOQ INVEST AS

SIDE 4



This file is sealed with a digital signature.
The seal is a guarantee for the authenticity
of the document.

Document ID:
C41F18E75E2D41AFB40CC701B3A08D89



NANOQ INVEST AS

922 423 989

Regnskapsprinsipper

Årsregnskapet er satt opp i samsvar med regnskapsloven og NRS 8 - God regnskapsskikk for små foretak.

Nanoq Invest AS ble stiftet 7. mars 2019.

Skatt

Skattekostnaden i resultatregnskapet omfatter både periodens betalbare skatt og endring i utsatt skatt. Utsatt skatt er beregnet med 22% på grunnlag av de midlertidige forskjeller som eksisterer mellom regnskapsmessige og skattemessige verdier, samt ligningsmessig underskudd til fremføring ved utgangen av regnskapsåret. Skatteøkende og skattereduserende midlertidige forskjeller som reverserer eller kan reverseres i samme periode er utlignet og nettoført.

Klassifisering og vurdering av omløpsmidler

Omløpsmidler og kortsiktig gjeld omfatter normalt poster som forfaller til betaling innen ett år etter balansedagen, samt poster som knytter seg til varekretsløpet. Omløpsmidler vurderes til laveste verdi av anskaffelseskost og virkelig verdi.

Fordringer

Kundefordringer og andre fordringer oppføres til pålydende etter fradrag for avsetning til forventet tap. Avsetning til tap gjøres på grunnlag av en individuell vurdering av de enkelte fordringene.

Note 1 Lønnskostnader, antall ansatte, godtgjørelser, lån til ansatte mm

Foruten viderebelastet styrehonorar på kr 160 000, har selskapet ikke hatt lønns- eller personalkostnader i 2021, og det foreligger heller ingen slike forpliktelser.

Pensjonsforpliktelser

Selskapet er ikke pliktig til å ha OTP etter lov om OTP.

Revisor

Kostnadsført honorar for revisjon i 2021 utgjør kr. 25 500 ekskl. mva.

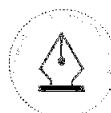
Note 2 Aksjekapital

Aksjekapitalen i Nanoq Invest AS pr. 31.12 består av følgende aksjeklasser:

	Antall	Pålydende	Bokført
Ordinære aksjer	1 000	1 030	1 030 000
Sum	1 000	1 030	1 030 000

Selskapet er et heleid datterselskap av Nanoq Holdings II AS.

Nanoq Invest AS er konsolidert i Nanoq Holdings I AS sitt konsernregnskap. Konsernregnskapet kan fåes utlevert i Børehaugen 1, 4006 Stavanger, som også er forretningsadressen til Nanoq Invest AS.



This file is sealed with a digital signature.
The seal is a guarantee for the authenticity
of the document.

Document ID:
C41F18E75E2D41AFB40CC701B3A08D89



NANOQ INVEST AS

922 423 989

Note 3 Egenkapital

	Aksjekapital	Overkurs	Annen egenkapital	Sum egenkapital
Pr. 01.01.	1 030 000	1 521 490 292	57 173 784	1 579 694 075
Årets resultat			7 035 118	7 035 118
Avgitt konsernbidrag			-300 000	-300 000
Tilbakebetaling innskutt kapital		-20 000 000		-20 000 000
Pr 31.12.	1 030 000	1 501 490 292	63 908 902	1 566 429 194

Note 4 Skatt

Årets skattekostnad	2021	2020
Resultatført skatt på ordinært resultat:		
Betalbar skatt	0	0
Endring i utsatt skattefordel	-3 656 762	-3 617 650
Skattekostnad ordinært resultat	-3 656 762	-3 617 650
Skattepliktig inntekt:		
Ordinært resultat før skatt	3 378 356	53 556 134
Permanente forskjeller	-20 000 000	-70 000 000
Endring i midlertidige forskjeller	16 457 462	16 457 461
Anvendelse av fremførbart underskudd	0	-13 595
Skattepliktig inntekt	0	0
Betalbar skatt i balansen:		
Betalbar skatt på årets resultat	0	0
Sum betalbar skatt i balansen	0	0

Skatteeffekten av midlertidige forskjeller og underskudd til fremføring som har gitt opphav til utsatt skatt og utsatte skattefordeler, spesifisert på typer av midlertidige forskjeller

	2021	2020	Endring
Andre forskjeller	42 515 109	58 972 571	16 457 462
Sum	42 515 109	58 972 571	16 457 462
Akkumulert fremførbart underskudd	-82 887 428	-82 723 245	164 182
Grunnlag for utsatt skattefordel	-40 372 319	-23 750 675	16 621 644
Utsatt skattefordel (22 %)	-8 881 910	-5 225 148	3 656 762



This file is sealed with a digital signature.
The seal is a guarantee for the authenticity
of the document.

Document ID:
C41F18E75E2D41AFB40CC701B3A08D89



NANOQ INVEST AS

922 423 989

Note 5 Aksjer i datterselskap

Selskap	Sted	Eier- stemmeandel i %	Verdi i balansen*
Norled AS	Stavanger	100	1 509 457 912

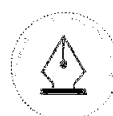
* Bokført verdi i selskapsregnskapet per. 31. desember 2021 (kostmetoden).

Aksjene i Norled AS ble anskaffet 30.07.2019.

Norled AS har forretningskontor i Stavanger. Selskapet inngår i konsernregnskapet for Nanoq Holdings I AS.

Note 6 Garanti og pantstillelser

Nanoq Invest AS har stilt en garanti under en låneavtale for konsernet, med Norled AS som låntaker, stor kr 4 800 440 000. Garantien dekker Norled AS og de øvrige garantistenes forpliktelser under låneavtalen, herunder betalingsforpliktelser.



This file is sealed with a digital signature.
The seal is a guarantee for the authenticity
of the document.

Document ID:
C41F18E75E2D41AFB40CC701B3A08D89



Deloitte.

Deloitte AS
Strandsvingen 14 A
NO-4032 Stavanger
Norway

Tel: +47 51 81 56 00
www.deloitte.no

Til generalforsamlingen i Nanoq Invest AS

UAVHENGIG REVISORS BERETNING

Konklusjon

Vi har revidert Nanoq Invest AS' årsregnskap som består av balanse per 31. desember 2021, resultatregnskap for regnskapsåret avsluttet per denne datoen og noter til årsregnskapet, herunder et sammendrag av viktige regnskapsprinsipper.

Etter vår mening

- oppfyller årsregnskapet gjeldende lovkrav, og
- gir årsregnskapet et rettviseende bilde av selskapets finansielle stilling per 31. desember 2021, og av dets resultater for regnskapsåret avsluttet per denne datoen i samsvar med regnskapslovens regler og god regnskapsskikk i Norge.

Grunnlag for konklusjonen

Vi har gjennomført revisjonen i samsvar med de internasjonale revisjonsstandardene International Standards on Auditing (ISA-ene). Våre oppgaver og plikter i henhold til disse standardene er beskrevet nedenfor under *Revisors oppgaver og plikter ved revisjonen av årsregnskapet*. Vi er uavhengige av selskapet slik det kreves i lov, forskrift og International Code of Ethics for Professional Accountants utstedt av the International Ethics Standards Board for Accountants (IESBA-reglene), og vi har overholdt våre øvrige etiske forpliktelser i samsvar med disse kravene. Innhentet revisjonsbevis er etter vår vurdering tilstrekkelig og hensiktsmessig som grunnlag for vår konklusjon.

Styrets ansvar for årsregnskapet

Styret (ledelsen) er ansvarlig for å utarbeide årsregnskapet og for at det gir et rettviseende bilde i samsvar med regnskapslovens regler og god regnskapsskikk i Norge. Ledelsen er også ansvarlig for slik internkontroll som den finner nødvendig for å kunne utarbeide et årsregnskap som ikke inneholder vesentlig feilinformasjon, verken som følge av misligheter eller utilsiktede feil.

Ved utarbeidelsen av årsregnskapet må ledelsen ta standpunkt til selskapets evne til fortsatt drift og opplyse om forhold av betydning for fortsatt drift. Forutsetningen om fortsatt drift skal legges til grunn for årsregnskapet så lenge det ikke er sannsynlig at virksomheten vil bli avvirket.

Revisors oppgaver og plikter ved revisjonen av årsregnskapet

Vårt mål er å oppnå betryggende sikkerhet for at årsregnskapet som helhet ikke inneholder vesentlig feilinformasjon, verken som følge av misligheter eller utilsiktede feil, og å avgi en revisjonsberetning som inneholder vår konklusjon. Betryggende sikkerhet er en høy grad av sikkerhet, men ingen garanti for at en revisjon utført i samsvar med ISA-ene, alltid vil avdekke vesentlig feilinformasjon som eksisterer. Feilinformasjon kan oppstå som følge av misligheter eller utilsiktede feil. Feilinformasjon blir vurdert som vesentlig dersom den enkeltvis eller samlet med rimelighet kan forventes å påvirke økonomiske beslutninger som brukerne foretar basert på årsregnskapet.

Som del av en revisjon i samsvar med ISA-ene, utøver vi profesjonelt skjønn og utviser profesjonell skepsis gjennom hele revisjonen. I tillegg:

- identifiserer og vurderer vi risikoen for vesentlig feilinformasjon i regnskapet, enten det skyldes misligheter eller utilsiktede feil. Vi utformer og gjennomfører revisjonshandlinger for å håndtere slike risikoer, og innhenter

Deloitte refers to one or more of Deloitte Touche Tohmatsu Limited ("DTTL"), its global network of member firms, and their related entities (collectively, the "Deloitte organization"). DTTL (also referred to as "Deloitte Global") and each of its member firms and related entities are legally separate and independent entities, which cannot obligate or bind each other in respect of third parties. DTTL and each DTTL member firm and related entity is liable only for its own acts and omissions, and not those of each other. DTTL does not provide services to clients. Please see www.deloitte.no to learn more.

© Deloitte AS

Registrert i Foretaksregisteret Medlemmer av Den norske Revisorforening
Organisasjonsnummer: 980 211 282

Penneo Dokumentnøkkel: VMKT5-TZYH6-FAHMD-EYGG8-GZFW-6EOZF



Deloitte.

side 2
Uavhengig revisors beretning -
Nanoq Invest AS

revisjonsbevis som er tilstrekkelig og hensiktsmessig som grunnlag for vår konklusjon. Risikoen for at vesentlig feilinformasjon som følge av misligheter ikke blir avdekket, er høyere enn for feilinformasjon som skyldes utilsiktede feil, siden misligheter kan innebære samarbeid, forfalskning, bevisste utelatelser, uriktige fremstillinger eller overstyring av internkontroll.

- opparbeider vi oss en forståelse av den interne kontroll som er relevant for revisjonen, for å utforme revisjonshandlinger som er hensiktsmessige etter omstendighetene, men ikke for å gi uttrykk for en mening om effektiviteten av selskapets interne kontroll.
- evaluerer vi om de anvendte regnskapsprinsippene er hensiktsmessige og om regnskapsestimatene og tilhørende noteopplysninger utarbeidet av ledelsen er rimelige.
- konkluderer vi på hensiktsmessigheten av ledelsens bruk av fortsatt drift-forutsetningen ved avleggelsen av årsregnskapet, basert på innhentede revisjonsbevis, og hvorvidt det foreligger vesentlig usikkerhet knyttet til hendelser eller forhold som kan skape tvil av betydning om selskapets evne til fortsatt drift. Dersom vi konkluderer med at det eksisterer vesentlig usikkerhet, kreves det at vi i revisjonsberetningen henleder oppmerksomheten på tilleggsopplysningene i årsregnskapet, eller, dersom slike tilleggsopplysninger ikke er tilstrekkelige, at vi modifiserer vår konklusjon. Våre konklusjoner er basert på revisjonsbevis innhentet inntil datoen for revisjonsberetningen. Etterfølgende hendelser eller forhold kan imidlertid medføre at selskapet ikke fortsetter driften.
- evaluerer vi den samlede presentasjonen, strukturen og innholdet i årsregnskapet, inkludert tilleggsopplysningene, og hvorvidt årsregnskapet gir uttrykk for de underliggende transaksjonene og hendelsene på en måte som gir et rettviseende bilde.

Vi kommuniserer med styret blant annet om det planlagte omfanget av revisjonen og til hvilken tid revisjonsarbeidet skal utføres. Vi utveksler også informasjon om forhold av betydning som vi har avdekket i løpet av revisjonen, herunder om eventuelle svakheter av betydning i den interne kontrollen.

Stavanger, 7. juni 2022
Deloitte AS

Arnstein Antonsen
statsautorisert revisor

Penneo Dokumentnrøktei: VMKT5-TZYH6-FAHMD-EYGB-GZFW-6EOZF



PENNEO

Signaturene i dette dokumentet er juridisk bindende. Dokument signert med "Penneo™ - sikker digital signatur".
De signerende parter sin identitet er registrert, og er listet nedenfor.

"Med min signatur bekrefter jeg alle datoer og innholdet i dette dokument."

Arnstein Antonsen

Statsautorisert revisor

Serienummer: 9578-5999-4-1936005

IP: 217.173.xxx.xxx

2022-06-29 12:39:14 UTC



Penneo Dokumentnøkkel: VMKT5-TZYH6-FAHMD-EYGB-GZFW-6EOZF

Dokumentet er signert digitalt, med **Penneo.com**. Alle digitale signatur-data i dokumentet er sikret og validert av den datamaskin-utregnede hash-verdien av det opprinnelige dokument. Dokumentet er låst og tids-stemplet med et sertifikat fra en betrodd tredjepart. All kryptografisk bevis er integrert i denne PDF, for fremtidig validering (hvis nødvendig).

Hvordan bekrefter at dette dokumentet er originalen?

Dokumentet er beskyttet av ett Adobe CDS sertifikat. Når du åpner dokumentet i

Adobe Reader, skal du kunne se at dokumentet er sertifisert av **Penneo e-signature service <penneo@penneo.com>**. Dette garanterer at innholdet i dokumentet ikke har blitt endret.

Det er lett å kontrollere de kryptografiske beviser som er lokalisert inne i dokumentet, med Penneo validator - <https://penneo.com/validate>



Årsregnskap 2021

Nanoq Invest AS

Resultatregnskap
Balanse
Noter til regnskapet

Org.nr.: 922 423 989



RESULTATREGNSKAP

NANOQ INVEST AS

DRIFTSINNEKTER OG DRIFTSKOSTNADER	Note	2021	2020
Lønnskostnad	1	160 000	100 000
Annen driftskostnad	1	25 500	25 000
Sum driftskostnader		185 500	125 000
Driftsresultat		-185 500	-125 000
FINANSINNEKTER OG FINANSKOSTNADER			
Inntekt på investering i datterselskap		20 000 000	70 000 000
Annen finansinntekt		22 522	138 795
Annen finanskostnad		16 458 665	16 457 662
Resultat av finansposter		3 563 856	53 681 134
Ordinært resultat før skattekostnad		3 378 356	53 556 134
Skattekostnad på ordinært resultat	4	-3 656 762	-3 617 650
Ordinært resultat		7 035 118	57 173 784
Årsresultat	3	7 035 118	57 173 784
OVERFØRINGER			
Tilleggsutbytte		-20 000 000	-100 000 000
Avsatt konsernbidrag		300 000	0
Avsatt til annen egenkapital	3	26 735 118	157 173 784
Sum overføringer		7 035 118	57 173 784



BALANSE PR. 31.12.

NANOQ INVEST AS

EIENDELER	Note	2021	2020
ANLEGGSMIDLER			
IMMATERIELLE EIENDELER			
Utsatt skattefordel	4	8 881 910	5 225 148
Sum immaterielle eiendeler		8 881 910	5 225 148
Investeringer i datterselskap	5	1 509 457 912	1 501 457 912
Sum finansielle anleggsmidler		1 509 457 912	1 501 457 912
Sum anleggsmidler		1 518 339 822	1 506 683 060
OMLØPSMIDLER			
Andre kortsiktige fordringer		44 251 071	69 745 464
Sum fordringer		44 251 071	69 745 464
Bankinnskudd, kontanter o.l.		4 138 300	3 535 276
Sum omløpsmidler		48 389 371	73 280 740
Sum eiendeler		566 729 194	579 963 800



BALANSE PR. 31.12.

NANOQ INVEST AS

EGENKAPITAL OG GJELD	Note	2021	2020
EGENKAPITAL			
INNSKUTT EGENKAPITAL			
Aksjekapital	2, 3	1 030 000	1 030 000
Overkurs		1 501 490 292	1 521 490 292
Sum innskutt egenkapital		1 502 520 292	1 522 520 292
OPPTJENT EGENKAPITAL			
Annen egenkapital	3	63 908 902	57 173 784
Sum opptjent egenkapital		63 908 902	57 173 784
Sum egenkapital	3	1 566 429 194	1 579 694 075
GJELD			
Skyldig offentlige avgifter		0	169 725
Annen kortsiktig gjeld		300 000	100 000
Sum kortsiktig gjeld		300 000	269 725
Sum gjeld		300 000	269 725
Sum egenkapital og gjeld		1 566 729 194	1 579 963 800

Stavanger, 07.06.2022
Styret i Nanoq Invest AS

Elisabeth Grieg
styreleder

Ville Akseli Poukka
styremedlem

Andreas Hermann Köttering
styremedlem

Liselotte Grønborg Lundberg
styremedlem

Pekko Aku Johannes Haaksluoto
styremedlem



NANOQ INVEST AS

922 423 989

Regnskapsprinsipper

Årsregnskapet er satt opp i samsvar med regnskapsloven og NRS 8 - God regnskapsskikk for små foretak.

Nanoq Invest AS ble stiftet 7. mars 2019.

Skatt

Skattekostnaden i resultatregnskapet omfatter både periodens betalbare skatt og endring i utsatt skatt. Utsatt skatt er beregnet med 22% på grunnlag av de midlertidige forskjeller som eksisterer mellom regnskapsmessige og skattemessige verdier, samt ligningsmessig underskudd til fremføring ved utgangen av regnskapsåret. Skatteøkende og skattereduserende midlertidige forskjeller som reverserer eller kan reverseres i samme periode er utlignet og nettoført.

Klassifisering og vurdering av omløpsmidler

Omløpsmidler og kortsiktig gjeld omfatter normalt poster som forfaller til betaling innen ett år etter balansedagen, samt poster som knytter seg til varekretsløpet. Omløpsmidler vurderes til laveste verdi av anskaffelseskost og virkelig verdi.

Fordringer

Kundefordringer og andre fordringer oppføres til pålydende etter fradrag for avsetning til forventet tap. Avsetning til tap gjøres på grunnlag av en individuell vurdering av de enkelte fordringene.

Note 1 Lønnskostnader, antall ansatte, godtgjørelser, lån til ansatte mm

Foruten viderebelastet styrehonorar på kr 160 000, har selskapet ikke hatt lønns- eller personalkostnader i 2021, og det foreligger heller ingen slike forpliktelser.

Pensjonsforpliktelser

Selskapet er ikke pliktig til å ha OTP etter lov om OTP.

Revisor

Kostnadsført honorar for revisjon i 2021 utgjør kr. 25 500 ekskl. mva.

Note 2 Aksjekapital

Aksjekapitalen i Nanoq Invest AS pr. 31.12 består av følgende aksjeklasser:

	Antall	Pålydende	Bokført
Ordinære aksjer	1 000	1 030	1 030 000
Sum	1 000	1 030	1 030 000

Selskapet er et heleid datterselskap av Nanoq Holdings II AS.

Nanoq Invest AS er konsolidert i Nanoq Holdings I AS sitt konsernregnskap. Konsernregnskapet kan fåes utlevert i Børehaugen 1, 4006 Stavanger, som også er forretningsadressen til Nanoq Invest AS.



NANOQ INVEST AS

922 423 989

Note 3 Egenkapital

	Aksjekapital	Overkurs	Annen egenkapital	Sum egenkapital
Pr. 01.01.	1 030 000	1 521 490 292	57 173 784	1 579 694 075
Årets resultat			7 035 118	7 035 118
Avgitt konsernbidrag			-300 000	-300 000
Tilbakebetaling innskutt kapital		-20 000 000		-20 000 000
Pr 31.12.	1 030 000	1 501 490 292	63 908 902	1 566 429 194

Note 4 Skatt

Årets skattekostnad	2021	2020
Resultatført skatt på ordinært resultat:		
Betalbar skatt	0	0
Endring i utsatt skattefordel	-3 656 762	-3 617 650
Skattekostnad ordinært resultat	-3 656 762	-3 617 650
Skattepliktig inntekt:		
Ordinært resultat før skatt	3 378 356	53 556 134
Permanente forskjeller	-20 000 000	-70 000 000
Endring i midlertidige forskjeller	16 457 462	16 457 461
Anvendelse av fremførbart underskudd	0	-13 595
Skattepliktig inntekt	0	0
Betalbar skatt i balansen:		
Betalbar skatt på årets resultat	0	0
Sum betalbar skatt i balansen	0	0

Skatteeffekten av midlertidige forskjeller og underskudd til fremføring som har gitt opphav til utsatt skatt og utsatte skattefordeler, spesifisert på typer av midlertidige forskjeller

	2021	2020	Endring
Andre forskjeller	42 515 109	58 972 571	16 457 462
Sum	42 515 109	58 972 571	16 457 462
Akkumulert fremførbart underskudd	-82 887 428	-82 723 245	164 182
Grunnlag for utsatt skattefordel	-40 372 319	-23 750 675	16 621 644
Utsatt skattefordel (22 %)	-8 881 910	-5 225 148	3 656 762



NANOQ INVEST AS **922 423 989**

Note 5 Aksjer i datterselskap

Selskap	Sted	Eier- stemmeandel i %	Verdi i balansen*
Norled AS	Stavanger	100	1 509 457 912

* Bokført verdi i selskapsregnskapet per. 31. desember 2021 (kostmetoden).

Aksjene i Norled AS ble anskaffet 30.07.2019.

Norled AS har forretningskontor i Stavanger. Selskapet inngår i konsernregnskapet for Nanoq Holdings I AS.

Note 6 Garanti og pantstillelser

Nanoq Invest AS har stilt en garanti under en låneavtale for konsernet, med Norled AS som låntaker, stor kr 4 800 440 000. Garantien dekker Norled AS og de øvrige garantistenes forpliktelser under låneavtalen, herunder betalingsforpliktelser.