



## ÅRSREGNSKAPET FOR REGNSKAPSÅRET 2022 - GENERELL INFORMASJON

### Enheten

Organisasjonsnummer: 927 915 685  
Organisasjonsform: Aksjeselskap  
Foretaksnavn: BALLANGEN HOLDING AS  
Forretningsadresse: Storhaugveien 10  
8540 BALLANGEN

### Regnskapsår

Årsregnskapets periode: 01.01.2022 - 31.12.2022

### Konsern

Morselskap i konsern: Nei

### Regnskapsregler

Regler for små foretak benyttet: Ja  
Benyttet ved utarbeidelsen av årsregnskapet til selskapet: Regnskapslovens alminnelige regler

### Årsregnskapet fastsatt av kompetent organ

Bekreftet av representant for selskapet: Svein Olaf Bakke  
Dato for fastsettelse av årsregnskapet: 30.06.2023

### Grunnlag for avgivelse

År 2022: Årsregnskapet er elektronisk innlevert  
År 2021: Tall er hentet fra elektronisk innlevert årsregnskap fra 2022

*Det er ikke krav til at årsregnskapet m.v. som sendes til Regnskapsregisteret er undertegnet. Kontrollen på at dette er utført ligger hos revisor/enhetens øverste organ. Sikkerheten ivaretas ved at innsender har rolle/rettighet for innsending av årsregnskapet via Altinn, og ved at det bekreftes at årsregnskapet er fastsatt av kompetent organ.*

Brønnøysundregistrene, 26.06.2024



### Resultatregnskap

Beløp i: NOK	Note	2022	2021
<b>RESULTATREGNSKAP</b>			
<b>Inntekter</b>			
Annen driftsinntekt		765 896	646 317
<b>Sum inntekter</b>		<b>765 896</b>	<b>646 317</b>
<b>Kostnader</b>			
Lønnskostnad	9	572 692	679 481
Avskrivning av driftsmidler og immaterielle eiendeler	2		1 700
Annen driftskostnad		308 263	710 778
<b>Sum kostnader</b>		<b>880 955</b>	<b>1 391 959</b>
<b>Driftsresultat</b>		<b>-115 058</b>	<b>-745 642</b>
<b>Finansinntekter og finanskostnader</b>			
Inntekt på investering i tilknyttet selskap			4 244 298
Annen renteinntekt		1 352	1 345
Annen finansinntekt	5	18 137 671	1 467 200
<b>Sum finansinntekter</b>		<b>18 139 023</b>	<b>5 712 843</b>
Verdireduksjon markedsbaserte omløpsmidler		92 909	
Annen rentekostnad		356 699	253 290
Annen finanskostnad	5	31 477	
<b>Sum finanskostnader</b>		<b>481 085</b>	<b>253 290</b>
<b>Netto finans</b>		<b>17 657 937</b>	<b>5 459 553</b>
<b>Ordinært resultat før skattekostnad</b>		<b>17 542 879</b>	<b>4 713 912</b>
Skattekostnad på resultat	1	28 443	-209 785
<b>Ordinært resultat etter skattekostnad</b>		<b>17 514 436</b>	<b>4 923 697</b>
<b>Årsresultat</b>	8	<b>17 514 436</b>	<b>4 923 697</b>
<b>Årsresultat etter minoritetsinteresser</b>		<b>17 514 436</b>	<b>4 923 697</b>
<b>Totalresultat</b>		<b>17 514 436</b>	<b>4 923 697</b>



## Resultatregnskap

<b>Beløp i: NOK</b>	<b>Note</b>	<b>2022</b>	<b>2021</b>
<b>Overføringer og disponeringer</b>			
Avsatt til annen egenkapital		17 514 436	4 923 697
<b>Sum overføringer og disponeringer</b>		<b>17 514 436</b>	<b>4 923 697</b>



## Balanse

Beløp i: NOK	Note	2022	2021
<b>BALANSE - EIENDELER</b>			
<b>Anleggsmidler</b>			
<b>Immaterielle eiendeler</b>			
Utsatt skattefordel	1	53 855	82 298
<b>Sum immaterielle eiendeler</b>		<b>53 855</b>	<b>82 298</b>
<b>Varige driftsmidler</b>			
Tomter, bygninger o.a. fast eiendom	2	11 660 278	11 660 278
Maskiner og anlegg	2		
Skip og flytende installasjoner	2		
Driftsløsøre, inventar o.a. utstyr	2		
<b>Sum varige driftsmidler</b>	2, 3	<b>11 660 278</b>	<b>11 660 278</b>
<b>Finansielle anleggsmidler</b>			
Investering i datterselskap	4		
Investering i annet foretak i samme konsern	4		
Investeringer i tilknyttet selskap	4	1 440 000	1 440 000
<b>Sum finansielle anleggsmidler</b>		<b>1 440 000</b>	<b>1 440 000</b>
<b>Sum anleggsmidler</b>		<b>13 154 133</b>	<b>13 182 576</b>
<b>Omløpsmidler</b>			
<b>Varer</b>			
<b>Fordringer</b>			
Kundefordringer		29 227	4 415
Andre kortsiktige fordringer		27 468	3 110
<b>Sum fordringer</b>		<b>56 695</b>	<b>7 525</b>
<b>Investeringer</b>			
Aksjer og andeler i foretak i samme konsern	4		
Markedsbaserte aksjer	5	9 351 635	
Markedsbaserte obligasjoner	5	1 661 650	
Andre markedsbaserte finansielle instrumenter	5		
<b>Sum investeringer</b>		<b>11 013 285</b>	



## Balanse

Beløp i: NOK	Note	2022	2021
<b>Bankinnskudd, kontanter og lignende</b>			
Bankinnskudd, kontanter o.l.	6	5 213 877	19 998 791
<b>Sum bankinnskudd, kontanter og lignende</b>		<b>5 213 877</b>	<b>19 998 791</b>
<b>Sum omløpsmidler</b>		<b>16 283 857</b>	<b>20 006 316</b>
<b>SUM EIENDELER</b>		<b>29 437 990</b>	<b>33 188 891</b>

## BALANSE - EGENKAPITAL OG GJELD

### Egenkapital

#### Innskutt egenkapital

Aksjekapital	7	1 446 000	1 446 000
Beholdning av egne aksjer	7		
Overkurs		15 564 350	16 611 840
<b>Sum innskutt egenkapital</b>		<b>17 010 350</b>	<b>18 057 840</b>

#### Opptjent egenkapital

Annen egenkapital		2 514 436	3 952 510
<b>Sum opptjent egenkapital</b>		<b>2 514 436</b>	<b>3 952 510</b>

<b>Sum egenkapital</b>	8	<b>19 524 786</b>	<b>22 010 350</b>
------------------------	---	-------------------	-------------------

### Gjeld

#### Langsiktig gjeld

Utsatt skatt	1		
<b>Annen langsiktig gjeld</b>			
Gjeld til kredittinstitusjoner	3	9 702 000	9 702 000
<b>Sum annen langsiktig gjeld</b>		<b>9 702 000</b>	<b>9 702 000</b>

<b>Sum langsiktig gjeld</b>		<b>9 702 000</b>	<b>9 702 000</b>
-----------------------------	--	------------------	------------------

#### Kortsiktig gjeld

Leverandørgjeld		53 167	176 537
Betalbar skatt	1		
Skyldig offentlige avgifter		48 362	46 182
Annen kortsiktig gjeld	9	109 675	1 253 822



## Balanse

<b>Beløp i: NOK</b>	<b>Note</b>	<b>2022</b>	<b>2021</b>
Sum kortsiktig gjeld		211 204	1 476 541
<b>Sum gjeld</b>		<b>9 913 204</b>	<b>11 178 541</b>
<b>SUM EGENKAPITAL OG GJELD</b>		<b>29 437 990</b>	<b>33 188 891</b>
<b>POSTER UTENOM BALANSEN</b>			
Garantistillelser	3		
Pantstillelser	3	9 702 000	9 702 000



## Brønnøysundregistrene

### ÅRSREGNSKAP FOR REGNSKAPSÅRET 2022 - GENERELL INFORMASJON

Journalnummer: 2023 630974

#### Enheten

Organisasjonsnummer: 927 915 685  
Organisasjonsform: Aksjeselskap  
Foretaksnavn: BALLANGEN HOLDING AS  
Forretningsadresse: Storhaugveien 10  
8540 BALLANGEN

#### Regnskapsår

Årsregnskapets periode: 01.01.2022 - 31.12.2022

#### Konsern

Morselskap i konsern: Nei

#### Regnskapsregler

Regler for små foretak benyttet: Ja  
Benyttet ved utarbeidelsen av  
årsregnskapet til selskapet: Regnskapslovens alminnelige regler

#### Årsregnskapet fastsatt av kompetent organ

Bekreftet av representant for selskapet: Svein Olaf Bakke  
Dato for fastsettelse av årsregnskapet: 30.06.2023

#### Revisjon

Årsregnskapet er utarbeidet av ekstern  
autorisert regnskapsfører: Ja  
Ekstern autorisert regnskapsfører har i  
løpet av regnskapsåret bistått ved den  
løpende regnskapsføringen eller utført  
andre tjenester for selskapet enn å  
utarbeide årsregnskapet: Ja

#### Grunnlag for avgivelse

År 2022: Årsregnskap er elektronisk innlevert.  
År 2021: Tall er hentet fra elektronisk innlevert årsregnskap fra 2022.

*Det er ikke krav til at årsregnskapet m.v. som sendes til Regnskapsregisteret er undertegnet. Kontrollen på at dette er utført ligger hos revisor/enhetens øverste organ. Sikkerheten ivaretas ved at innsender har rolle/rettighet for innsending av årsregnskapet via Altinn, og ved at det bekreftes at årsregnskapet er fastsatt av kompetent organ.*

Brønnøysundregistrene, 01.08.2023

---

Brønnøysundregistrene  
Postadresse: Postboks 900, 8910 Brønnøysund  
Telefon: 75 00 75 00  
E-post: firmapost@brreg.no Internett: www.brreg.no  
Organisasjonsnummer: 974 760 673



Organisasjonsnr: 927 915 685  
BALLANGEN HOLDING AS

## RESULTATREGNSKAP

Beløp i: NOK	Note	2022	2021
<b>RESULTATREGNSKAP</b>			
<b>Inntekter</b>			
Annen driftsinntekt		765 896	646 317
<b>Sum inntekter</b>		<b>765 896</b>	<b>646 317</b>
<b>Kostnader</b>			
Lønnskostnad	9	572 692	679 481
Avskrivning av driftsmidler og immaterielle eiendeler	2		1 700
Annen driftskostnad		308 263	710 778
<b>Sum kostnader</b>		<b>880 955</b>	<b>1 391 959</b>
<b>Driftsresultat</b>		<b>-115 058</b>	<b>-745 642</b>
<b>Finansinntekter og finanskostnader</b>			
Inntekt på investering i tilknyttet selskap			4 244 298
Annen renteinntekt		1 352	1 345
Annen finansinntekt	5	18 137 671	1 467 200
<b>Sum finansinntekter</b>		<b>18 139 023</b>	<b>5 712 843</b>
Verdireduksjon markedsbaserte omløpsmidler		92 909	
Annen rentekostnad		356 699	253 290
Annen finanskostnad	5	31 477	
<b>Sum finanskostnader</b>		<b>481 085</b>	<b>253 290</b>
<b>Netto finans</b>		<b>17 657 937</b>	<b>5 459 553</b>
<b>Ordinært resultat før skattekostnad</b>		<b>17 542 879</b>	<b>4 713 912</b>
Skattekostnad på resultat	1	28 443	-209 785
<b>Ordinært resultat etter skattekostnad</b>		<b>17 514 436</b>	<b>4 923 697</b>
<b>Årsresultat</b>	8	<b>17 514 436</b>	<b>4 923 697</b>
<b>Årsresultat etter minoritetsinteresser</b>		<b>17 514 436</b>	<b>4 923 697</b>
<b>Totalresultat</b>		<b>17 514 436</b>	<b>4 923 697</b>
<b>Overføringer og disponeringer</b>			
Avsatt til annen egenkapital		17 514 436	4 923 697
<b>Sum overføringer og disponeringer</b>		<b>17 514 436</b>	<b>4 923 697</b>





Organisasjonsnr: 927 915 685  
BALLANGEN HOLDING AS

## BALANSE

**Beløp i: NOK** **Note** **2022** **2021**

### BALANSE - EIENDELER

#### Anleggsmidler

##### Immaterielle eiendeler

Utsatt skattefordel	1	53 855	82 298
<b>Sum immaterielle eiendeler</b>		<b>53 855</b>	<b>82 298</b>

#### Varige driftsmidler

Tomter, bygninger o.a.

fast eiendom	2	11 660 278	11 660 278
--------------	---	------------	------------

Maskiner og anlegg	2		
--------------------	---	--	--

Skip og flytende			
------------------	--	--	--

installasjoner	2		
----------------	---	--	--

Driftsløsøre, inventar o.			
---------------------------	--	--	--

a. utstyr	2		
-----------	---	--	--

<b>Sum varige driftsmidler</b>	<b>2, 3</b>	<b>11 660 278</b>	<b>11 660 278</b>
--------------------------------	-------------	-------------------	-------------------

#### Finansielle anleggsmidler

Investering i datterselskap	4		
-----------------------------	---	--	--

Investering i annet			
---------------------	--	--	--

foretak i samme konsern	4		
-------------------------	---	--	--

Investeringer i			
-----------------	--	--	--

tilknyttet selskap	4	1 440 000	1 440 000
--------------------	---	-----------	-----------

<b>Sum finansielle</b>		<b>1 440 000</b>	<b>1 440 000</b>
------------------------	--	------------------	------------------

<b>anleggsmidler</b>		<b>1 440 000</b>	<b>1 440 000</b>
----------------------	--	------------------	------------------

<b>Sum anleggsmidler</b>		<b>13 154 133</b>	<b>13 182 576</b>
--------------------------	--	-------------------	-------------------

#### Omløpsmidler

##### Varer

#### Fordringer

Kundefordringer		29 227	4 415
-----------------	--	--------	-------

Andre kortsiktige			
-------------------	--	--	--

fordringer		27 468	3 110
------------	--	--------	-------

<b>Sum fordringer</b>		<b>56 695</b>	<b>7 525</b>
-----------------------	--	---------------	--------------

#### Investeringer

Aksjer og andeler i			
---------------------	--	--	--

foretak i samme konsern	4		
-------------------------	---	--	--

Markedsbaserte aksjer	5	9 351 635	
-----------------------	---	-----------	--

Markedsbaserte obligasjoner	5	1 661 650	
-----------------------------	---	-----------	--

Andre markedsbaserte			
----------------------	--	--	--

finansielle instrumenter	5		
--------------------------	---	--	--

<b>Sum investeringer</b>		<b>11 013 285</b>	
--------------------------	--	-------------------	--

#### Bankinnskudd, kontanter

##### og lignende

Bankinnskudd, kontanter o.			
----------------------------	--	--	--

l.	6	5 213 877	19 998 791
----	---	-----------	------------



Sum bankinnskudd, kontanter og lignende		5 213 877	19 998 791
Sum omløpsmidler		16 283 857	20 006 316
<b>SUM EIENDELER</b>		<b>29 437 990</b>	<b>33 188 891</b>
<b>BALANSE - EGENKAPITAL OG GJELD</b>			
<b>Egenkapital</b>			
<b>Innskutt egenkapital</b>			
Aksjekapital	7	1 446 000	1 446 000
Beholdning av egne aksjer	7		
Overkurs		15 564 350	16 611 840
<b>Sum innskutt egenkapital</b>		<b>17 010 350</b>	<b>18 057 840</b>
<b>Opptjent egenkapital</b>			
Annen egenkapital		2 514 436	3 952 510
<b>Sum opptjent egenkapital</b>		<b>2 514 436</b>	<b>3 952 510</b>
<b>Sum egenkapital</b>	<b>8</b>	<b>19 524 786</b>	<b>22 010 350</b>
<b>Gjeld</b>			
<b>Langsiktig gjeld</b>			
Utsatt skatt	1		
<b>Annen langsiktig gjeld</b>			
Gjeld til			
kredittinstitusjoner	3	9 702 000	9 702 000
<b>Sum annen langsiktig gjeld</b>		<b>9 702 000</b>	<b>9 702 000</b>
<b>Sum langsiktig gjeld</b>		<b>9 702 000</b>	<b>9 702 000</b>
<b>Kortsiktig gjeld</b>			
Leverandørgjeld		53 167	176 537
Betalbar skatt	1		
Skyldig offentlige avgifter		48 362	46 182
Annen kortsiktig gjeld	9	109 675	1 253 822
<b>Sum kortsiktig gjeld</b>		<b>211 204</b>	<b>1 476 541</b>
<b>Sum gjeld</b>		<b>9 913 204</b>	<b>11 178 541</b>
<b>SUM EGENKAPITAL OG GJELD</b>		<b>29 437 990</b>	<b>33 188 891</b>
<b>POSTER UTENOM BALANSEN</b>			
Garantistillelser	3		
Pantstillelser	3	9 702 000	9 702 000



Organisasjonsnr: 927 915 685  
BALLANGEN HOLDING AS

NOTEOPPLYSNINGER - SELSKAP - alle poster oppgitt i hele tall

## Note

Antall årsverk i regnskapsåret  
1.00

Sum Beløp

Balanseført verdi 31.12. Varige driftsmidler Immaterielle eiend.

## Konsernregnskap

Morselskapet sitt navn

Forretningskontor for morselskapet

## Begrunnelse for at datterselskap er utelatt fra konsolideringen

Samlet beløp - tilknyttet selskap Årets Fjorårets

Samlet beløp - foretak i samme konsern Årets Fjorårets

Samlet beløp - foretak i samme konsern Årets Fjorårets

Samlet beløp - felles kontrollert virksomhet Årets Fjorårets

Pantstillelse Beløp

Beholdning av egne aksjer Antall Pålydende Andel av aksjek.



# Årsregnskap 2022

## Ballangen Holding AS

Resultatregnskap  
Balanse  
Noter til regnskapet  
Revisors beretning

Org.nr.: 927 915 685



<b>Resultatregnskap</b>				
Ballangen Holding AS				
<b>Driftsinntekter og driftskostnader</b>	Note	2022	2021	
Annen driftsinntekt		<u>765 896</u>	<u>646 317</u>	
Sum driftsinntekter		<u><b>765 896</b></u>	<u><b>646 317</b></u>	
Lønnskostnad	9	572 692	679 481	
Avskrivning av driftsmidler og immaterielle eiendeler	2	0	1 700	
Annen driftskostnad		<u>308 263</u>	<u>710 778</u>	
Sum driftskostnader		<u><b>880 955</b></u>	<u><b>1 391 959</b></u>	
Driftsresultat		<u><b>-115 058</b></u>	<u><b>-745 642</b></u>	
<b>Finansinntekter og finanskostnader</b>				
Inntekt på investering i tilknyttet selskap		0	4 244 298	
Annen renteinntekt		1 352	1 345	
Annen finansinntekt	5	18 137 671	1 467 200	
Verdireduksjon markedsbaserte omløpsmidler		92 909	0	
Annen rentekostnad		356 699	253 290	
Annen finanskostnad	5	31 477	0	
Resultat av finansposter		<u><b>17 657 937</b></u>	<u><b>5 459 553</b></u>	
Resultat før skattekostnad		17 542 879	4 713 912	
Skattekostnad på resultat	1	28 443	-209 785	
Resultat		<u><b>17 514 436</b></u>	<u><b>4 923 697</b></u>	
Årsresultat	8	<u><b>17 514 436</b></u>	<u><b>4 923 697</b></u>	
<b>Overføringer</b>				
Avsatt til annen egenkapital		<u>17 514 436</u>	<u>4 923 697</u>	
Sum overføringer		<u><b>17 514 436</b></u>	<u><b>4 923 697</b></u>	

OB JB LB GEB






<b>Balanse</b>			
Ballangen Holding AS			
<b>Eiendeler</b>	<b>Note</b>	<b>2022</b>	<b>2021</b>
<b>Anleggsmidler</b>			
<b>Immaterielle eiendeler</b>			
Utsatt skattefordel	1	<u>53 855</u>	<u>82 298</u>
Sum immaterielle eiendeler		<u><b>53 855</b></u>	<u><b>82 298</b></u>
<b>Varige driftsmidler</b>			
Tomter, bygninger o.a. fast eiendom	2	<u>11 660 278</u>	<u>11 660 278</u>
Sum varige driftsmidler	2, 3	<u><b>11 660 278</b></u>	<u><b>11 660 278</b></u>
<b>Finansielle anleggsmidler</b>			
Investeringer i tilknyttet selskap	4	<u>1 440 000</u>	<u>1 440 000</u>
Sum finansielle anleggsmidler		<u><b>1 440 000</b></u>	<u><b>1 440 000</b></u>
Sum anleggsmidler		<u><b>13 154 133</b></u>	<u><b>13 182 576</b></u>
<b>Omløpsmidler</b>			
<b>Fordringer</b>			
Kundefordringer		29 227	4 415
Andre kortsiktige fordringer		27 468	3 110
Sum fordringer		<u><b>56 695</b></u>	<u><b>7 525</b></u>
<b>Investeringer</b>			
Markedsbaserte aksjer	5	9 351 635	0
Markedsbaserte obligasjoner	5	1 661 650	0
Sum investeringer		<u><b>11 013 285</b></u>	<u><b>0</b></u>
Bankinnskudd, kontanter o.l.	6	5 213 877	19 998 791
Sum omløpsmidler		<u><b>16 283 857</b></u>	<u><b>20 006 316</b></u>
Sum eiendeler		<u><b>29 437 990</b></u>	<u><b>33 188 891</b></u>

OB DB DB 2022



<b>Balanse</b>			
Ballangen Holding AS			
<b>Egenkapital og gjeld</b>	<b>Note</b>	<b>2022</b>	<b>2021</b>
<b>Egenkapital</b>			
<b>Innskutt egenkapital</b>			
Aksjekapital	7	1 446 000	1 446 000
Overkurs		15 564 350	16 611 840
Sum innskutt egenkapital		<u>17 010 350</u>	<u>18 057 840</u>
<b>Opptjent egenkapital</b>			
Annen egenkapital		2 514 436	3 952 510
Sum opptjent egenkapital		<u>2 514 436</u>	<u>3 952 510</u>
Sum egenkapital	8	<u>19 524 786</u>	<u>22 010 350</u>
<b>Gjeld</b>			
<b>Annen langsiktig gjeld</b>			
Gjeld til kredittinstitusjoner	3	9 702 000	9 702 000
Sum annen langsiktig gjeld		<u>9 702 000</u>	<u>9 702 000</u>
<b>Kortsiktig gjeld</b>			
Leverandørgjeld		53 167	176 537
Skyldig offentlige avgifter		48 362	46 182
Annen kortsiktig gjeld	9	109 675	1 253 822
Sum kortsiktig gjeld		<u>211 204</u>	<u>1 476 541</u>
Sum gjeld		<u>9 913 204</u>	<u>11 178 541</u>
Sum egenkapital og gjeld		<u>29 437 990</u>	<u>33 188 891</u>
Pantstillelser	3	9 702 000	9 702 000

30.06.2023  
Styret i Ballangen Holding AS

 Ottar Bakke styreleder	 Lise Bakke styremedlem	 Svein Olaf Bakke styremedlem/daglig leder
--	--	---

Ballangen Holding AS Side 4



## Regnskapsprinsipper

Årsregnskapet er satt opp i samsvar med regnskapsloven og NRS 8 - God regnskapsskikk for små foretak.

## Driftsinntekter

Inntektsføring ved salg av varer skjer på leveringstidspunktet. Tjenester inntektsføres etter hvert som de leveres.

## Skatt

Skattekostnaden i resultatregnskapet omfatter både periodens betalbare skatt og endring i utsatt skatt. Utsatt skatt er beregnet med 22 % på grunnlag av de midlertidige forskjeller som eksisterer mellom regnskapsmessige og skattemessige verdier, samt ligningsmessig underskudd til fremføring ved utgangen av regnskapsåret. Skatteøkende og skattereduserende midlertidige forskjeller som reverserer eller kan reverseres i samme periode er utlignet og nettoført.

## Klassifisering og vurdering av anleggsmidler

Anleggsmidler omfatter eiendeler bestemt til varig eie og bruk. Anleggsmidler er vurdert til anskaffelseskost. Varige driftsmidler balanseføres og avskrives over driftsmidlets økonomiske levetid. Varige driftsmidler nedskrives til gjenvinnbart beløp ved verdifall som forventes ikke å være forbigående. Nedskrivningen reverseres når grunnlaget for nedskrivningen ikke lenger er til stede.

## Klassifisering og vurdering av omløpsmidler

Omløpsmidler og kortsiktig gjeld omfatter normalt poster som forfaller til betaling innen ett år etter balansedagen, samt poster som knytter seg til varekretsløpet. Omløpsmidler vurderes til laveste verdi av anskaffelseskost og virkelig verdi.

## Aksjer i datterselskap og tilknyttet selskap

Datterselskap og tilknyttet selskap vurderes etter kostmetoden i selskapsregnskapet. Investeringen er vurdert til anskaffelseskost for aksjene med mindre nedskrivning har vært nødvendig. Det foretas nedskrivning til virkelig verdi når verdifall skyldes årsaker som ikke kan forventes å være forbigående og det må anses nødvendig etter god regnskapsskikk. Nedskrivninger reverseres når grunnlaget for nedskrivning ikke lenger er til stede.

Utbytte, konsernbidrag og andre utdelinger fra datterselskap og tilknyttet selskap er inntektsført samme år som det er avsatt i givers regnskap. Overstiger utbytte / konsernbidraget andelen av opptjent resultat etter anskaffelsestidspunktet, representerer den overskytende del tilbakebetaling av investert kapital, og utdelingene er fratrukket investeringens verdi i balansen til morselskapet.

## Fordringer

Kundefordringer og andre fordringer oppføres til pålydende etter fradrag for avsetning til forventet tap. Avsetning til tap gjøres på grunnlag av en individuell vurdering av de enkelte fordringene.

AR DB AB SOR



## Note 1 Skatt

<b>Årets skattekostnad</b>	<b>2022</b>	<b>2021</b>
Resultatført skatt på ordinært resultat:		
Betalbar skatt	0	0
Endring i utsatt skattefordel	28 443	-209 785
<b>Skattekostnad ordinært resultat</b>	<b>28 443</b>	<b>-209 785</b>
Skattepliktig inntekt:		
Resultat før skatt	17 542 879	4 713 912
Permanente forskjeller	-17 413 592	-4 655 994
Endring i midlertidige forskjeller	-15 122	642 685
Anvendelse av fremførbart underskudd	-114 165	-700 603
<b>Skattepliktig inntekt</b>	<b>0</b>	<b>0</b>
Betalbar skatt i balansen:		
Betalbar skatt på årets resultat	0	0
<b>Sum betalbar skatt i balansen</b>	<b>0</b>	<b>0</b>

Skatteeffekten av midlertidige forskjeller og underskudd til fremføring som har gitt opphav til utsatt skatt og utsatte skattefordeler, spesifisert på typer av midlertidige forskjeller

	<b>2022</b>	<b>2021</b>	<b>Endring</b>
Gevinst – og tapskonto	-60 495	-75 617	-15 122
<b>Sum</b>	<b>-60 495</b>	<b>-75 617</b>	<b>-15 122</b>
Akkumulert fremførbart underskudd	-184 301	-298 465	-114 165
<b>Grunnlag for utsatt skattefordel</b>	<b>-244 796</b>	<b>-374 082</b>	<b>-129 287</b>
<b>Utsatt skattefordel (22 %)</b>	<b>-53 855</b>	<b>-82 298</b>	<b>-28 443</b>

Selskapet har i 2021 vært overtakende part i konsernfusjon. Inngående skatteposisjoner gjelder skatteposisjoner overtatt ved fusjonen med skattemessig kontinuitet.

## Note 2 Anleggsmidler

	<b>Bygninger og tomter</b>	<b>Driftsløsøre, inventar ol.</b>	<b>Sum</b>
Anskaffelseskost pr. 01.01.22	11 660 278	17 887	11 678 165
= Anskaffelseskost 31.12.22	11 660 278	17 887	11 678 165
Akkumulerte avskrivninger 31.12.22		17 887	17 887
= Bokført verdi 31.12.22	11 660 278	0	11 660 278

Økonomisk levetid

3 år

OB DB JB SOB



**Note 3 Pantstillelser og garantier**

	31.12.2022	31.12.2021
<b>Pantsikret gjeld, pantstillelser og garantier</b>		
Langsiktig gjeld til kredittinstitusjoner	9 702 000	0
<b>Sum</b>	<b>9 702 000</b>	<b>0</b>
<b>Regnskapsført verdi av pantsikrede eiendeler</b>		
Faste eiendommer	11 660 278	0
<b>Sum</b>	<b>11 660 278</b>	<b>0</b>

**Note 4 Datterselskap, TS og FKV**

	Kontor- kommune	Eier- andel	Anskaffelses kost	Andel egenkapital	Andel resultat
<b>DS/FKV/TS</b>					
Ballangen Sjøfarm AS	NARVIK	36,0%	1 440 000	110 802 948	45 962 101
<b>Sum</b>			<b>1 440 000</b>	<b>110 802 948</b>	<b>45 962 101</b>

**Note 5 Markedsbaserte verdipapirer**

	Anskaffelses kost	Balanseført verdi
Omløpsmidler	11 061 766	11 013 285

**Note 6 Bankinnskudd**

Innestående midler på skattetrekkskonto (bundne midler) er på kr. 38 320.

CR DB DB SOP



## Note 7 Aksjonærer

Aksjekapitalen i Ballangen Holding AS pr. 31.12 består av:

	Antall	Pålydende	Bokført
Ordinære aksjer	1 446	1 000,0	1 446 000
<b>Sum</b>	<b>1 446</b>		<b>1 446 000</b>

## Eierstruktur

De største aksjonærene i % pr. 31.12 var:

	Ordinære	Eierandel	Stemmeandel
Kraum AS	579	40,04	40,04
Lisbeth Holding AS	578	39,97	39,97
Hlin Kavevi AS	153	10,58	10,58
Bal Enterprise AS	68	4,70	4,70
Liba Holding AS	68	4,70	4,70
<b>Totalt antall aksjer</b>	<b>1 446</b>	<b>100,00</b>	<b>100,00</b>

## Note 8 Egenkapital

	Aksjekapital	Overkurs	Annen Innskutt egenkapital	Annen egenkapital	Sum egenkapital
Pr. 31.12.2021	1 446 000	16 611 840	0	3 952 510	22 010 350
Årets resultat				17 514 436	17 514 436
Utbytte, ekstraord.				-15 000 000	-15 000 000
Utbytte, tillegg				-5 000 000	-5 000 000
<b>Pr 31.12.2022</b>	<b>1 446 000</b>	<b>16 611 840</b>	<b>0</b>	<b>1 466 946</b>	<b>19 524 786</b>

## Note 9 Lønnskostnader og ytelser, godtgjørelser til daglig leder, styret og revisor

### Lønnskostnader


	2022	2021
Lønninger	541 992	644 592
Arbeidsgiveravgift	27 943	33 147
Andre ytelser	2 757	1 741
<b>Sum</b>	<b>572 692</b>	<b>679 481</b>

Selskapet har i 2022 sysselsatt 1 årsverk.

Daglig leder har gitt et kortsiktig lån på kroner 16.885,- Lånet er ikke renteberegnet og er tilbakebetalt primo 2023.

Honorar til Revisor for 2022 utgjør kr 73.750,- inkludert moms. Av dette er kr 18.750,- ordinær revisjon og annen bistand utgjør kr 55.000,-

OB DB DB SOB



## Hålogaland Revisjon

statsautoriserte revisorer

Hålogaland Revisjon AS Org.nr 934 147 014  
Dronningensgate 33 • Postboks 444, N-8506 Narvik  
Telefon: +47 76 96 55 55  
E-mail: narvik@halogalandrevisjon.no

Oppdragsansvarlige revisorer:  
Statsautoriserte revisorer Tore Aleksander Hanssen,  
Mikael Falch Hope og Steinar Finstad  
Medlemmer av Den Norske Revisorforening

Til generalforsamlingen i  
**Ballangen Holding AS**

### REVISORS BERETNING

#### Uttalelse om revisjonen av årsregnskapet

##### **Konklusjon**

Vi har revidert årsregnskapet for *Ballangen Holding AS* som viser et overskudd på kr 17 514 436,-. Årsregnskapet består av balanse per 31. desember 2022, resultatregnskap for regnskapsåret avsluttet per denne datoen og noter til årsregnskapet, herunder et sammendrag av viktige regnskapsprinsipper.

Etter vår mening oppfyller årsregnskapet gjeldende lovkrav og gir et rettviseende bilde av selskapets finansielle stilling per 31. desember 2022, og av dets resultater for regnskapsåret avsluttet per denne datoen i samsvar med regnskapslovens regler og god regnskapsskikk i Norge.

##### **Grunnlag for konklusjonen**

Vi har gjennomført revisjonen i samsvar med International Standards on Auditing (ISA-ene). Våre oppgaver og plikter i henhold til disse standardene er beskrevet nedenfor under Revisors oppgaver og plikter ved revisjonen av årsregnskapet. Vi er uavhengige av selskapet i samsvar med kravene i relevante lover og forskrifter i Norge og International Code of Ethics for Professional Accountants (inkludert internasjonale uavhengighetsstandarder) utstedt av International Ethics Standards Board for Accountants (IESBA-reglene), og vi har overholdt våre øvrige etiske forpliktelser i samsvar med disse kravene. Innhentet revisjonsbevis er etter vår vurdering tilstrekkelig og hensiktsmessig som grunnlag for vår konklusjon.

##### **Styrets og daglig leders ansvar for årsregnskapet**

Styret og daglig leder (ledelsen) er ansvarlig for å utarbeide årsregnskapet og for at det gir et rettviseende bilde i samsvar med regnskapslovens regler og god regnskapsskikk i Norge. Ledelsen er også ansvarlig for slik intern kontroll som den finner nødvendig for å kunne utarbeide et årsregnskap som ikke inneholder vesentlig feilinformasjon, verken som følge av misligheter eller utilsiktede feil.

Ved utarbeidelsen av årsregnskapet må ledelsen ta standpunkt til selskapets evne til fortsatt drift og opplyse om forhold av betydning for fortsatt drift. Forutsetningen om fortsatt drift skal legges til grunn for årsregnskapet så lenge det ikke er sannsynlig at virksomheten vil bli avviklet.



## ***Hålogaland Revisjon***

### ***Revisors oppgaver og plikter ved revisjonen av årsregnskapet***

Vårt mål er å oppnå betryggende sikkerhet for at årsregnskapet som helhet ikke inneholder vesentlig feilinformasjon, verken som følge av misligheter eller utilsiktede feil, og å avgi en revisjonsberetning som inneholder vår konklusjon. Betryggende sikkerhet er en høy grad av sikkerhet, men ingen garanti for at en revisjon utført i samsvar med ISA-ene, alltid vil avdekke vesentlig feilinformasjon. Feilinformasjon kan oppstå som følge av misligheter eller utilsiktede feil. Feilinformasjon er å anse som vesentlig dersom den enkeltvis eller samlet med rimelighet kan forventes å påvirke de økonomiske beslutningene som brukerne foretar på grunnlag av årsregnskapet.

For videre beskrivelse av revisors oppgaver og plikter vises det til <https://revisorforeningen.no/revisjonsberetninger>.

Narvik, 30. juni 2023

## ***Hålogaland Revisjon AS***

Mikael Falch Hope

*Statsautorisert revisor  
elektronisk signert*