



ÅRSREGNSKAPET FOR REGNSKAPSÅRET 2020 - GENERELL INFORMASJON

Enheten

Organisasjonsnummer: 998 497 914
Organisasjonsform: Aksjeselskap
Foretaksnavn: VIEW MARITIME AS
Forretningsadresse: Dronning Eufemias gate 16
0191 OSLO

Regnskapsår

Årsregnskapets periode: 01.01.2020 - 31.12.2020

Konsern

Morselskap i konsern: Nei

Regnskapsregler

Regler for små foretak benyttet: Ja
Benyttet ved utarbeidelsen av årsregnskapet til selskapet: Regnskapslovens alminnelige regler

Årsregnskapet fastsatt av kompetent organ

Bekreftet av representant for selskapet: Terje Bralie
Dato for fastsettelse av årsregnskapet: 04.02.2021

Grunnlag for avgivelse

År 2020: Årsregnskapet er elektronisk innlevert
År 2019: Tall er hentet fra elektronisk innlevert årsregnskap fra 2020

Det er ikke krav til at årsregnskapet m.v. som sendes til Regnskapsregisteret er undertegnet. Kontrollen på at dette er utført ligger hos revisor/enhetens øverste organ. Sikkerheten ivaretas ved at innsender har rolle/rettighet for innsending av årsregnskapet via Altinn, og ved at det bekreftes at årsregnskapet er fastsatt av kompetent organ.

Brønnøysundregistrene, 24.06.2022



Resultatregnskap

Beløp i: NOK	Note	2020	2019
RESULTATREGNSKAP			
Inntekter			
Salgsinntekt	11	18 383 646	15 351 021
Sum inntekter		18 383 646	15 351 021
Kostnader			
Varekostnad	11	7 165 399	4 455 903
Lønnskostnad	1, 2, 3, 11	7 820 329	7 031 087
Annen driftskostnad	5, 11	2 736 564	2 389 236
Sum kostnader		17 722 292	13 876 225
Driftsresultat		661 353	1 474 796
Finansinntekter og finanskostnader			
Annen renteinntekt		47 161	919
Annen finansinntekt		4 804	3 709
Sum finansinntekter		51 965	4 628
Annen rentekostnad		1 704	453
Annen finanskostnad		2 742	1 690
Sum finanskostnader		4 446	2 143
Netto finans		47 519	2 485
Ordinært resultat før skattekostnad		708 872	1 477 282
Skattekostnad på ordinært resultat	7, 8	156 326	325 102
Ordinært resultat etter skattekostnad		552 546	1 152 180
Årsresultat		552 546	1 152 180
Overføringer og disponeringer			
Ordinært utbytte			500 000
Annen egenkapital	13	552 546	652 180
Sum overføringer og disponeringer		552 546	1 152 180



Balanse

Beløp i: NOK	Note	2020	2019
BALANSE - EIENDELER			
Anleggsmidler			
Immaterielle eiendeler			
Forskning og utvikling	6	602 697	
Utsatt skattefordel	8		17 600
Sum immaterielle eiendeler		602 697	17 600
Sum anleggsmidler		602 697	17 600
Omløpsmidler			
Varer			
Fordringer			
Kundefordringer	9	2 594 742	2 303 619
Kundefordringer til selskap i samme konsern	9, 11	49 947	219 859
Andre fordringer	4	110 366	40 553
Sum fordringer		2 755 055	2 564 030
Bankinnskudd, kontanter og lignende			
Bankinnskudd, kontanter og lignende	10	1 825 747	2 434 042
Sum bankinnskudd, kontanter og lignende		1 825 747	2 434 042
Sum omløpsmidler		4 580 802	4 998 072
SUM EIENDELER		5 183 499	5 015 672
BALANSE - EGENKAPITAL OG GJELD			
Egenkapital			
Innskutt egenkapital			
Aksjekapital (1 000 aksjer à kr 1 000,00)	12, 13	1 000 000	1 000 000
Sum innskutt egenkapital		1 000 000	1 000 000
Opptjent egenkapital			
Annen egenkapital	13	1 599 427	1 046 881



Balanse

Beløp i: NOK	Note	2020	2019
Sum opptjent egenkapital		1 599 427	1 046 881
Sum egenkapital	12, 13	2 599 427	2 046 881
Gjeld			
Langsiktig gjeld			
Utsatt skatt	8	5 222	
Sum avsetninger for forpliktelser		5 222	
Annen langsiktig gjeld			
Sum langsiktig gjeld		5 222	0
Kortsiktig gjeld			
Leverandørgjeld	11	807 372	765 430
Betalbar skatt	7	133 504	342 702
Skyldige offentlige avgifter	10	668 254	694 123
Utbytte			500 000
Annen kortsiktig gjeld		969 719	666 536
Sum kortsiktig gjeld		2 578 849	2 968 791
Sum gjeld		2 584 071	2 968 791
SUM EGENKAPITAL OG GJELD		5 183 499	5 015 672



Brønnøysundregistrene

ÅRSREGNSKAP FOR REGNSKAPSÅRET 2020 - GENERELL INFORMASJON

Journalnummer: 2021 178932

Enheten

Organisasjonsnummer: 998 497 914
Organisasjonsform: Aksjeselskap
Foretaksnavn: VIEW MARITIME AS
Forretningsadresse: Dronning Eufemias gate 16
0191 OSLO

Regnskapsår

Årsregnskapets periode: 01.01.2020 - 31.12.2020

Konsern

Morselskap i konsern: Nei

Regnskapsregler

Regler for små foretak benyttet: Ja
Benyttet ved utarbeidelsen av
årsregnskapet til selskapet: Regnskapslovens alminnelige regler

Årsregnskapet fastsatt av kompetent organ

Bekreftet av representant for selskapet: Terje Bralje
Dato for fastsettelse av årsregnskapet: 04.02.2021

Revisjon

Årsregnskapet er utarbeidet av ekstern
autorisert regnskapsfører: Ja
Ekstern autorisert regnskapsfører har i
løpet av regnskapsåret bistått ved den
løpende regnskapsføringen eller utført
andre tjenester for selskapet enn å
utarbeide årsregnskapet: Ja

Grunnlag for avgivelse

År 2020: Årsregnskap er elektronisk innlevert.
År 2019: Tall er hentet fra elektronisk innlevert årsregnskap fra 2020.

Det er ikke krav til at årsregnskapet m.v. som sendes til Regnskapsregisteret er undertegnet. Kontrollen på at dette er utført ligger hos revisor/enhetens øverste organ. Sikkerheten ivaretas ved at innsender har rolle/rettighet for innsending av årsregnskapet via Altinn, og ved at det bekreftes at årsregnskapet er fastsatt av kompetent organ.

Brønnøysundregistrene, 07.04.2021

Brønnøysundregistrene

Postadresse: Postboks 900, 8910 Brønnøysund
Telefoner: Opplysningstelefonen 75 00 75 00 Administrasjonen 75 00 75 09 Telefaks 75 00 75 05
E-post: fimapost@brreg.no Internett: www.brreg.no
Organisasjonsnummer: 974 760 673



Organisasjonsnr: 998 497 914
VIEW MARITIME AS

RESULTATREGNSKAP

Beløp i: NOK	Note	2020	2019
RESULTATREGNSKAP			
Inntekter			
Salgsinntekt	11	18 383 646	15 351 021
Sum inntekter		18 383 646	15 351 021
Kostnader			
Varekostnad	11	7 165 399	4 455 903
Lønnskostnad	1, 2, 3,	7 820 329	7 031 087
Annen driftskostnad	5, 11	2 736 564	2 389 236
Sum kostnader		17 722 292	13 876 225
Drifteresultat		661 353	1 474 796
Finansinntekter og finanskostnader			
Annen renteinntekt		47 161	919
Annen finansinntekt		4 804	3 709
Sum finansinntekter		51 965	4 628
Annen rentekostnad		1 704	453
Annen finanskostnad		2 742	1 690
Sum finanskostnader		4 446	2 143
Netto finans		47 519	2 485
Ordinært resultat før skattekostnad		708 872	1 477 282
Skattekostnad på ordinært resultat	7, 8	156 326	325 102
Ordinært resultat etter skattekostnad		552 546	1 152 180
Årsresultat		552 546	1 152 180
Overføringer og disponeringer			
Ordinært utbytte			500 000
Annen egenkapital	13	552 546	652 180
Sum overføringer og disponeringer		552 546	1 152 180



Organisasjonsnr: 998 497 914
VIEW MARITIME AS

BALANSE

Beløp i: NOK

Note	2020	2019
------	------	------

BALANSE - EIENDELER

Anleggsmidler			
Innmaterielle eiendeler			
Forskning og utvikling	6	602 697	
Utsatt skattefordel	8		17 600
Sum immaterielle eiendeler		602 697	17 600
Sum anleggsmidler		602 697	17 600
Omløpsmidler			
Varer			
Fordringer			
Kundefordringer	9	2 594 742	2 303 619
Kundefordringer til selskap i samme konsern	9, 11	49 947	219 859
Andre fordringer	4	110 366	40 553
Sum fordringer		2 755 055	2 564 030
Bankinnskudd, kontanter og lignende			
Bankinnskudd, kontanter og lignende	10	1 825 747	2 434 042
Sum bankinnskudd, kontanter og lignende		1 825 747	2 434 042
Sum omløpsmidler		4 580 802	4 998 072
SUM EIENDELER		5 183 499	5 015 672

BALANSE - EGENKAPITAL OG GJELD

Egenkapital			
Innskutt egenkapital			
Aksjekapital (1 000 aksjer à kr 1 000,00)	12, 13	1 000 000	1 000 000
Sum innskutt egenkapital		1 000 000	1 000 000
Opptjent egenkapital			
Annen egenkapital	13	1 599 427	1 046 881
Sum opptjent egenkapital		1 599 427	1 046 881
Sum egenkapital	12, 13	2 599 427	2 046 881
Gjeld			
Langsiktig gjeld			
Utsatt skatt	8	5 222	



Sum avsetninger for forpliktelser		5 222	
Annen langsiktig gjeld			
Sum langsiktig gjeld		5 222	0
Kortsiktig gjeld			
Leverandørgjeld	11	807 372	765 430
Betalbar skatt	7	133 504	342 702
Skyldige offentlige avgifter	10	668 254	694 123
Utbytte			500 000
Annen kortsiktig gjeld		969 719	666 536
Sum kortsiktig gjeld		2 578 849	2 968 791
Sum gjeld		2 584 071	2 968 791
SUM EGENKAPITAL OG GJELD		5 183 499	5 015 672



Organisasjonnr: 998 497 914
VIEW MARITIME AS

NOTEOPPLYSNINGER - SELSKAP - alle poster oppgitt i hele tall

Note

Regnskapsprinsipper
Se filvedlegg.

Note
Er det usikkerhet om fortsatt drift?: Nei

Note
12

Antall aksjer og aksjeeiere

<u>Aksjeklasse</u>	<u>Ant. aksjer</u>	<u>Pålydende</u>	<u>Bokført verdi</u>
Ordinære aksjer	1000.00	1000.00	1000000.00
<u>Aksjeeiere - fritekst</u>	<u>Antall</u>	<u>Eierandel</u>	<u>Aksjeklasse</u>
VIEW LEDGER AS	501.00	50.10%	Ordinære aksjer
Dataloy Systems AS	310.00	31.00%	Ordinære aksjer
Peak Logistics AS	189.00	18.90%	Ordinære aksjer
<u>Sum</u>	<u>Sum antall</u>	<u>Sum eierandel</u>	
	1000.00	100.00%	

Note
1

Lønn og ytelser

<u>Lønn</u>	<u>Årets</u>	<u>Fjorårets</u>
	5663669.00	5024142.00
<u>Arbeidsgiveravgift</u>	<u>Årets</u>	<u>Fjorårets</u>
	758335.00	729889.00
<u>Pensjonskostnader</u>	<u>Årets</u>	<u>Fjorårets</u>
	175084.00	130507.00
<u>Andre ytelser</u>	<u>Årets</u>	<u>Fjorårets</u>
	1223241.00	1146548.00
<u>Sum lønnskostnader</u>	<u>Årets</u>	<u>Fjorårets</u>



7820329.00 7031086.00

Note
3

Ytelser til ledende personer

Ytelser til daglig leder

<u>Ytelser</u>	<u>Lønn</u>	<u>Pensj.forpl.</u>	<u>Andre godtgi.</u>
	881127.00	44886.00	9223.00

Foretaket har to daglig ledere, en ansatt og en innleid fra VIEW Group AS. Kostnaden for innleie var i 2020 på kr 960 000.

Note
3

Ytelser til andre ledende personer

Det er ikke utbetalt noen ytelser til styret.

Note
5

Ytelser til revisjon

<u>Revisjon</u>	<u>Årets</u>	<u>Fjorårets</u>
	31000.00	38000.00
<u>Andre tjenester</u>	<u>Årets</u>	<u>Fjorårets</u>
	20600.00	20000.00
<u>Sum godtgjørelse til revisor</u>	<u>Årets</u>	<u>Fjorårets</u>
	51600.00	58000.00

Note
1

Antall årsverk i regnskapsåret

Virksomheten har hatt følgende antall årsverk:
9.80

Note
2

Obligatorisk tjenestepensjon

Er virksomheten pliktig til å ha tjenestepensjonsordning etter lov:
Ja



Oppfyller pensjonsordning lovkravene: Ja

Note

4

Lån og sikkerhetsstillelse til ledende personer og aksjeeiere

Er det gitt lån eller sikkerhetsstillelse til ledende personer: Nei



Noter 2020

VIEW MARITIME AS

Regnskapsprinsipper

Årsregnskapet er satt opp i samsvar med regnskapsloven og god regnskapsskikk for små foretak.

Salgsinntekter

Inntekt regnskapsføres når den er opptjent, altså når krav på vederlag oppstår. Dette skjer når tjenesten ytes, i takt med at arbeidet utføres. Inntektene regnskapsføres med verdien av vederlaget på transaksjonstidspunktet.

Klassifisering og vurdering av balanseposter

Omløpsmidler og kortsiktig gjeld omfatter poster som knytter seg til varekretsløpet. For andre poster enn kundefordringer omfattes poster som forfaller til betaling innen ett år etter transaksjonsdagen. Anleggsmidler er eiendeler bestemt til varig eie og bruk. Langsiktig gjeld er gjeld som forfaller senere enn ett år etter transaksjonsdagen.

Omløpsmidler vurderes til laveste av anskaffelseskost og virkelig verdi. Kortsiktig gjeld balanseføres til nominelt beløp på etableringstidspunktet.

Anleggsmidler vurderes til anskaffelseskost. Varige anleggsmidler avskrives etter en fornuftig avskrivningsplan. Anleggsmidlene nedskrives til virkelig verdi ved verdifall som ikke forventes å være forbigående. Langsiktig gjeld med unntak av andre avsetninger balanseføres til nominelt beløp på etableringstidspunktet.

Fordringer

Kundefordringer og andre fordringer er oppført i balansen til pålydende etter fradrag for avsetning til forventet tap. Avsetning til tap gjøres på grunnlag av individuelle vurderinger av de enkelte fordringene. I tillegg gjøres det for øvrige kundefordringer en uspesifisert avsetning for å dekke antatt tap.

Immaterielle driftsmidler

Selskapet har utviklet en integrasjon i løpet av året. Eksterne kostnader har blitt aktivert, mens selskapets interne kostnader har blitt kostnadsført løpende. Når integrasjonen er klar til bruk, vil direkte vedlikehold av eiendelen kostnadsføres, mens påkostninger eller forbedringer tillegges eiendelens kostpris og avskrives i takt med eiendelen.

Forørig er følgende regnskapsprinsipper anvendt:

Laveste verdis prinsipp for markedsbaserte finansielle omløpsmidler, leieavtaler er ikke balanseført og pengeposter i utenlandsk valuta er verdsatt til kursen ved regnskapsårets slutt.

Skatt

Skattekostnaden i resultatregnskapet omfatter både periodens betalbare skatt og endring i utsatt skatt. Utsatt skatt er beregnet med 22% på grunnlag av de midlertidige forskjeller som eksisterer mellom regnskapsmessige og skattemessige verdier, samt skattemessig underskudd til fremføring ved utgangen av regnskapsåret. Skatteøkende og skattereduserende midlertidige forskjeller som reverserer eller kan reversere i samme periode er utlignet og skattevirkningen er beregnet på nettogrunnlaget.

Selskapet har ikke endret regnskapsprinsipp fra 2019 til 2020.



Note 1 - Lønnskostnader etc

	2020	2019
Lønn	5 663 669	5 024 142
Arbeidsgiveravgift	758 335	729 889
Pensjonskostnader	175 084	130 507
Andre relaterte ytelser / Refusjoner	1 223 241	1 146 548
Sum	7 820 329	7 031 086

Foretaket har sysselsatt 9,8 årsverk i regnskapsåret.

Note 2 - Obligatorisk tjenstepensjon

Virksomheten er pliktig til å ha tjenstepensjonsordning etter lov om obligatorisk tjenstepensjon. Gjeldende pensjonsordning oppfyller kravene etter loven.

Note 3 - Ytelser til ledende personer

	Lønn	Pensjonsforpliktelse	Annen godtgjørelse
Ytelser til daglig leder	881 127	44 886	9 223

Mer om ytelser til daglig leder

Foretaket har to daglig ledere, en ansatt og en innleid fra VIEW Group AS. Kostnaden for innleie var i 2020 på kr 960 000.

Mer om ytelser til ledende personer

Det er ikke utbetalt noen ytelser til styret.

Note 4 - Lån og sikkerhetsstillelse til ledende personer

Det er ikke gitt lån eller sikkerhetsstillelse til ledende personer.

Note 5 - Revisjon

	2020	2019
Revisjon	31 000	38 000
Andre tjenester	20 600	20 000
Sum godtgjørelse til revisor	51 600	58 000

Tallene er uten mva.



Note 6 - Spesifikasjon av immaterielle eiendeler

	Anlegg under utførelse (FoU)
Anskaffelseskost 01.01.2020	0
Tilgang i året	602 697
Avgang i året	0
Anskaffelseskost 31.12.2020	602 697
Avskr., nedskr. og rev. nedskr 01.01.2020	0
Avskr., nedskr. og rev. nedskr 31.12.2020	0
Balanseført verdi pr. 31.12.2020	602 697

Selskapet har utviklet en ny integrasjon mellom xledger og Dataloy. Denne vil avskrives når plattformen er klar til bruk fra januar 2021. Levetiden er estimert til 3 år.

Note 7 - Skatt

	2020	2019
Ordinært resultat før skattekostnad	708 872	1 477 282
+/- Permanente forskjeller	1 698	453
+/- Årets endring i midlertidige forskjeller	(103 735)	80 000
Årets skattegrunnlag	606 835	1 557 735
Betalbar inntektsskatt for selskapet basert på 22%	133 504	342 702
Sum	133 504	342 702
+/- Endring i utsatt skatt	22 822	(17 600)
Skattekostnad i resultatregnskapet	156 326	325 102
Betalbar skatt i skattekostnad	133 504	342 702
Betalbar skatt i balansen	133 504	342 702

Note 8 - Midl. forskjeller - Utsatt skatt/skattefordel

Utsatt skatt/utsatt skattefordel i balansen avsettes på grunnlag av forskjeller mellom regnskapsmessige og skattemessige verdier i henhold til norsk regnskapsstandard for skatt. Midlertidige skatteøkende og skattereduserende forskjeller som kan utlignes er nettoført.

Midlertidige forskjeller knyttet til:	01.01.2020	31.12.2020	Endring
Omløpsmidler	(80 000)	23 735	(103 735)
Sum midlertidige forskjeller	(80 000)	23 735	(103 735)
Utsatt skatt 31.12.20. basert på 22%	(17 600)	5 222	(22 822)



Note 9 - Kundefordringer

Kundefordringer er vurdert til pålydende, nedskrevet med forventet tap på fordringer.

	2020	2019
Kundefordringer	2 594 742	2 383 619
Kundefordringer til selskap i samme konsern	49 947	219 859
Avsatt til dekning av usikre fordringer	0	(80 000)
Netto oppførte kundefordringer	2 644 689	2 523 478

Konstaterte tap utgjør kr 78 706 i 2020.

Note 10 - Bankinnskudd

I posten for bankinnskudd inngår egen konto for bundne skattetrekksmidler med kr 253 522. Skyldig skattetrekk er kr 253 479.



Note 11 - Mellomværende og transaksjoner med selskap i samme konsern

	2020	2019
Kundefordringer		
VIEW Ledger AS	49 947	219 859
SUM	49 947	219 859
Leverandørgjeld		
VIEW Ledger AB	5 862	0
VIEW Ledger AS	782 709	640 805
SUM	788 571	640 805
Inntekter		
VIEW Ledger AB	2 454	0
VIEW Ledger AS	927 875	1 521 947
SUM	930 329	1 521 947
Varekostnad		
VIEW Ledger AS	7 151 684	4 455 903
VIEW Ledger AB	9 493	0
SUM	7 161 177	4 455 903
Lønn		
VIEW Group AS	960 000	840 000
VIEW Ledger AB	113 684	0
SUM	1 073 684	840 000
Andre driftskostnader		
VIEW Ledger AS	1 555 293	1 186 886
VIEW Group AS	0	0
SUM	1 555 293	1 186 886

Note 12 - Aksjekapital og aksjonærer

Aksjeklasse	Antall aksjer	Pålydende	Bokført verdi
Ordinære aksjer	1 000	1 000,00	1 000 000,00
Sum	1 000		1 000 000,00

Aksjeeier	Antall aksjer	Eierandel	Aksjeklasse
VIEW LEDGER AS	501	50,10%	Ordinære aksjer
Dataloy Systems AS	310	31,00%	Ordinære aksjer
Peak Logistics AS	189	18,90%	Ordinære aksjer
Totalt antall aksjer	1 000	100,00%	

Note 13 - Egenkapital

	Aksjekapital	Annen EK	Sum
Egenkapital 01.01.2020	1 000 000	1 046 881	2 046 881
Årets resultat		552 546	552 546
Egenkapital 31.12.2020	1 000 000	1 599 427	2 599 427



Note 14 - Fremtidsutsikter

Covid-19

I mars 2020 ble utbruddet av COVID-19-viruset erklært som en global pandemi av Verdens Helse Organisasjon (WHO). Norge, sammen med mange andre land, har tatt nasjonale nødtiltak i forsøk på å begrense spredning av viruset, inkludert omfattende karantener og reisebegrensninger.

I 2020 ble selskapet rammet av covid-19 på våren gjennom lavere nysalg, samt midlertidig permittering av en ansatt. Ved årsslutt er det ingen permitterte ansatte i selskapet. Gjennom sommeren og høsten har nysalget tatt seg opp og det forventes god vekst i 2021.

Når det er sagt, kan utbruddet av COVID-19-viruset kunne påvirke selskapet i 2021. Den økonomiske virkningen for selskapet i 2021 og fremover er foreløpig usikker ettersom varigheten av pandemien ikke kan estimeres pålitelig. Selskapet har imidlertid solid egenkapital, finansiering og likviditet.



Styrets rapport 2020 VIEW MARITIME AS

Virksomhetens art og hvor den drives

Virksomheten består i å levere økonomitjenester som er tilpasset shippingbransjen. Selskapets hovedkontor ligger i Oslo.

Rettvisende oversikt over utvikling, resultat og stilling

Selskapet er ikke utsatt for særskilte faktorer som påvirker virksomheten innefor markedsrisiko, kredittrisiko og likviditetsrisiko utover hva som er vanlig for en virksomhet innenfor bransjen. I løpet av året har selskapet styrket sin posisjon mot maritime sektor, til tross for den pågående Covid-19 pandemien. På våren ble selskapet rammet av pandemien gjennom lavere nysalg. Dette endret seg fra sommeren og selskapet går inn i 2021 med en høy ordreverdi. Se mer info lenger nede om covid-19.

Selskapet har hatt en positiv utvikling på topplinjen i løpet av 2020. Omsetningen i 2020 endte på kr 18 383 646 og ble 20% høyere enn i 2019. Årsresultatet ga et overskudd på kr 552 546, sammenlignet med et overskudd på 1 152 180 i fjor. Årsaken til nedgangen i årsresultatet er den store økningen i varekostnaden, i tillegg til at selskapet hadde en one-off reduksjon på kr. 520 000 i 2019 som gjaldt for tidligere år.

Totalkapitalen var pr 31.12.2020 kr 5 183 499, sammenlignet med kr 5 015 672 året før. Egenkapitalen pr 31.12.2020 var kr 2 599 427, mot 2 046 881 i fjor. Dette gir en EK% på 50,15% i år mot 40,81% i fjor. Arbeidskapitalen var kr 2 001 953 per 31.12.2020 (2 029 281 per 31.12.2019), og selskapet kan per denne datoen nedbetale store deler av kortsiktig gjeld ved hjelp av sine mest likvide midler.

Forsknings- og utviklingsaktiviteter

Selskapet har ikke hatt noen forsknings- og utviklingsaktiviteter i 2020.

Fortsatt drift

I samsvar med regnskapsloven § 3-3 bekreftes det at forutsetningene for fortsatt drift er tilstede.

Arbeidsmiljø

Arbeidsmiljøet i bedriften er etter vår oppfatning godt.

Det totale sykefraværet i bedriften har i 2020 vært på 0,4 %. Vi anser dette som tilfredsstillende, og det er ikke satt i verk spesielle tiltak på dette området.

Selskapet har ikke hatt noen skader eller ulykker i 2020.

Ytre miljø

Vår virksomhet forurenses ikke det ytre miljø.

Likestilling

Ved utgangen av 2020 er det 9 ansatte i selskapet og styret har 3 medlemmer. Fordelingen blant de ansatte er 2 kvinner og 7 menn, mens alle styremedlemmene har vært menn.

Fremtidsutsikter

Covid-19

I mars 2020 ble utbruddet av COVID-19-viruset erklært som en global pandemi av Verdens Helse Organisasjon (WHO). Norge, sammen med mange andre land, har tatt nasjonale nødtiltak i forsøk på å begrense spredning av viruset, inkludert omfattende karantener og reisebegrensninger.

I 2020 ble selskapet rammet av covid-19 på våren gjennom lavere nysalg, samt midlertidig permittering av en ansatt. Ved årsslutt er det ingen permitterte ansatte i selskapet. Gjennom sommeren og høsten har nysalget tatt seg opp og det forventes god vekst i 2021.

Når det er sagt, kan utbruddet av COVID-19-viruset kunne påvirke selskapet i 2021. Den økonomiske virkningen for selskapet i 2021 og fremover er foreløpig usikker ettersom varigheten av pandemien ikke kan estimeres pålitelig. Selskapet har imidlertid solid egenkapital, finansiering og likviditet.



Redegjørelse for årsregnskapet

Etter styrets vurdering gir det avlagte regnskapet et rettviseende bilde av driften i regnskapsåret og den finansielle stillingen pr. 31.12.2020.

Resultatdisponering

Styret foreslår følgende disponering av årsresultatet i VIEW Maritime AS

Årsresultat	552 546
Utbytte	
Annen egenkapital	552 546

Oslo, den 04. februar 2021

John Åke Hugosson
Styrets leder

Erik Fritz Loy
Styremedlem

Jan-Petter Slethaug
Styremedlem

Bjørnar Ufs Haugane
Daglig leder

Terje Petrus Bratlie
Daglig leder



Deloitte.

Deloitte AS
Dronning Eufemias gate 14
Postboks 221 Sentrum
NO-0103 Oslo
Norway

Tel: +47 23 27 90 00
Fax: +47 23 27 90 01
www.deloitte.no

Til generalforsamlingen i View Maritime AS

UAVHENGIG REVISORS BERETNING

Uttalelse om revisjonen av årsregnskapet

Konklusjon

Vi har revidert View Maritime AS' årsregnskap som viser et overskudd på kr 552 546. Årsregnskapet består av balanse per 31. desember 2020, resultatregnskap for regnskapsåret avsluttet per denne datoen og noteopplysninger til årsregnskapet, herunder et sammendrag av viktige regnskapsprinsipper.

Etter vår mening er det medfølgende årsregnskapet avgitt i samsvar med lov og forskrifter og gir et rettviseende bilde av selskapets finansielle stilling per 31. desember 2020, og av dets resultater for regnskapsåret avsluttet per denne datoen i samsvar med regnskapslovens regler og god regnskapsskikk i Norge.

Grunnlag for konklusjonen

Vi har gjennomført revisjonen i samsvar med lov, forskrift og god revisjonsskikk i Norge, herunder de internasjonale revisjonsstandardene International Standards on Auditing (ISA-ene). Våre oppgaver og plikter i henhold til disse standardene er beskrevet i Revisors oppgaver og plikter ved revisjon av årsregnskapet. Vi er uavhengige av selskapet slik det kreves i lov og forskrift, og har overholdt våre øvrige etiske forpliktelser i samsvar med disse kravene. Etter vår oppfatning er innhentet revisjonsbevis tilstrekkelig og hensiktsmessig som grunnlag for vår konklusjon.

Øvrig informasjon

Ledelsen er ansvarlig for øvrig informasjon. Øvrig informasjon omfatter informasjon i årsrapporten bortsett fra årsregnskapet og den tilhørende revisjonsberetningen.

Vår uttalelse om revisjonen av årsregnskapet dekker ikke øvrig informasjon, og vi attesterer ikke den øvrige informasjonen.

I forbindelse med revisjonen av årsregnskapet er det vår oppgave å lese øvrig informasjon med det formål å vurdere hvorvidt det foreligger vesentlig inkonsistens mellom øvrig informasjon og årsregnskapet, kunnskap vi har opparbeidet oss under revisjonen, eller hvorvidt den tilsynelatende inneholder vesentlig feilinformasjon.

Dersom vi konkluderer med at den øvrige informasjonen inneholder vesentlig feilinformasjon er vi pålagt å rapportere det. Vi har ingenting å rapportere i så henseende.

Styrets og daglig leders ansvar for årsregnskapet

Styret og daglig leder (ledelsen) er ansvarlig for å utarbeide årsregnskapet i samsvar med lov og forskrifter, herunder for at det gir et rettviseende bilde i samsvar med regnskapslovens regler og god regnskapsskikk i Norge. Ledelsen er også ansvarlig for slik internkontroll som den finner nødvendig for å kunne utarbeide et årsregnskap som ikke inneholder vesentlig feilinformasjon, verken som følge av misligheter eller utilsiktede feil.

Ved utarbeidelsen av årsregnskapet må ledelsen ta standpunkt til selskapets evne til fortsatt drift og opplyse om forhold av betydning for fortsatt drift. Forutsetningen om fortsatt drift skal legges til grunn for årsregnskapet så lenge det ikke er sannsynlig at virksomheten vil bli avvirket.

Deloitte refers to one or more of Deloitte Touche Tohmatsu Limited ("DTTL"), its global network of member firms, and their related entities (collectively, the "Deloitte organization"). DTTL (also referred to as "Deloitte Global") and each of its member firms and related entities are legally separate and independent entities, which cannot obligate or bind each other in respect of third parties. DTTL and each DTTL member firm and related entity is liable only for its own acts and omissions, and not those of each other. DTTL does not provide services to clients. Please see www.deloitte.no to learn more.

Registrert i Foretaksregisteret
Medlemmer av Den norske Revisorforening
Organisasjonsnummer: 990 211 282

© Deloitte AS

Penneo Dokumentnøkkel: HYKX-3NBSM-UU3BWK-DWQ67-UQZMY-CG7N2



Deloitte.

side 2
Uavhengig revisors beretning --
View Maritime AS

Revisors oppgaver og plikter ved revisjonen av årsregnskapet

Vårt mål med revisjonen er å oppnå betryggende sikkerhet for at årsregnskapet som helhet ikke inneholder vesentlig feilinformasjon, verken som følge av misligheter eller utilsiktede feil, og å avgi en revisjonsberetning som inneholder vår konklusjon. Betryggende sikkerhet er en høy grad av sikkerhet, men ingen garanti for at en revisjon utført i samsvar med lov, forskrift og god revisjonsskikk i Norge, herunder ISA-ene, alltid vil avdekke vesentlig feilinformasjon som eksisterer. Feilinformasjon kan oppstå som følge av misligheter eller utilsiktede feil. Feilinformasjon blir vurdert som vesentlig dersom den enkeltvis eller samlet med rimelighet kan forventes å påvirke økonomiske beslutninger som brukerne foretar basert på årsregnskapet.

Som del av en revisjon i samsvar med lov, forskrift og god revisjonsskikk i Norge, herunder ISA-ene, utøver vi profesjonelt skjønn og utviser profesjonell skepsis gjennom hele revisjonen. I tillegg:

- identifiserer og anslår vi risikoen for vesentlig feilinformasjon i regnskapet, enten det skyldes misligheter eller utilsiktede feil. Vi utformer og gjennomfører revisjonshandlinger for å håndtere slike risikoer, og innhenter revisjonsbevis som er tilstrekkelig og hensiktsmessig som grunnlag for vår konklusjon. Risikoen for at vesentlig feilinformasjon som følge av misligheter ikke blir avdekket, er høyere enn for feilinformasjon som skyldes utilsiktede feil, siden misligheter kan innebære samarbeid, forfalskning, bevisste utelatelser, uriktige fremstillinger eller overstyring av internkontroll.
- opparbeider vi oss en forståelse av den interne kontroll som er relevant for revisjonen, for å utforme revisjonshandlinger som er hensiktsmessige etter omstendighetene, men ikke for å gi uttrykk for en mening om effektiviteten av selskapets interne kontroll.
- evaluerer vi om de anvendte regnskapsprinsippene er hensiktsmessige og om regnskapsestimaterne og tilhørende noteopplysninger utarbeidet av ledelsen er rimelige.
- konkluderer vi på hensiktsmessigheten av ledelsens bruk av fortsatt drift-forutsetningen ved avleggelsen av regnskapet, basert på innhentede revisjonsbevis, og hvorvidt det foreligger vesentlig usikkerhet knyttet til hendelser eller forhold som kan skape tvil av betydning om selskapets evne til fortsatt drift. Dersom vi konkluderer med at det eksisterer vesentlig usikkerhet, kreves det at vi i revisjonsberetningen henleder oppmerksomheten på tilleggsopplysningene i regnskapet, eller, dersom slike tilleggsopplysninger ikke er tilstrekkelige, at vi modifierer vår konklusjon om årsregnskapet. Våre konklusjoner er basert på revisjonsbevis innhentet inntil datoen for revisjonsberetningen. Etterfølgende hendelser eller forhold kan imidlertid medføre at selskapet ikke fortsetter driften.
- evaluerer vi den samlede presentasjonen, strukturen og innholdet, inkludert tilleggsopplysningene, og hvorvidt årsregnskapet representerer de underliggende transaksjonene og hendelsene på en måte som gir et rettvisende bilde.

Vi kommuniserer med dem som har overordnet ansvar for styring og kontroll blant annet om det planlagte omfanget av revisjonen og til hvilken tid revisjonsarbeidet skal utføres. Vi utveksler også informasjon om forhold av betydning som vi har avdekket i løpet av revisjonen, herunder om eventuelle svakheter av betydning i den interne kontrollen.

Uttalelse om andre lovmessige krav

Konklusjon om registrering og dokumentasjon

Basert på vår revisjon av årsregnskapet som beskrevet ovenfor, og kontrollhandlinger vi har funnet nødvendig i henhold til internasjonal standard for attestasjonsoppdrag (ISAE) 3000 «Attestasjonsoppdrag som ikke er revisjon eller forenklet revisorkontroll av historisk finansiell informasjon», mener vi at ledelsen har oppfylt sin plikt til å sørge for ordentlig og oversiktlig registrering og dokumentasjon av selskapets regnskapsopplysninger i samsvar med lov og god bokføringsskikk i Norge.

Oslo, 4. februar 2021
Deloitte AS

Sylvi Bjørnslett
statsautorisert revisor

Penneo Dokumentnøkkel: HYKX-3NB5M-UU3BW-DWQ67-UQZMY-CG7N2



PENNEO

Signaturene i dette dokumentet er juridisk bindende. Dokument signert med "Penneo"™ - sikker digital signatur.
De signerende parter sin identitet er registrert, og er listet nedenfor.

"Med min signatur bekrefter jeg alle datoer og innholdet i dette dokument."

Sylvi Annie Bjørnslett

Statsautorisert revisor

Serienummer: 9578-5990-4-3038615

IP: 217.173.xxx.xxx

2021-02-04 10:02:20Z



Penneo Dokumentnøkkel: HYKX-3NB5M-UU3BW-DWQ67-UQZWY-CG7N2

Dokumentet er signert digitalt, med **Penneo.com**. Alle digitale signatur-data i dokumentet er sikret og validert av den datamaskin-utregnede hash-verdien av det opprinnelige dokument. Dokumentet er låst og tids-stemplet med et sertifikat fra en betrodd tredjepart. All kryptografisk bevis er integrert i denne PDF, for fremtidig validering (hvis nødvendig).


Hvordan bekrefter at dette dokumentet er originalen?


Dokumentet er beskyttet av ett Adobe CDS sertifikat. Når du åpner dokumentet i


Adobe Reader, skal du kunne se at dokumentet er sertifisert av **Penneo e-signature service <penneo@penneo.com>**. Dette garanterer at innholdet i dokumentet ikke har blitt endret.


Det er lett å kontrollere de kryptografiske beviser som er lokalisert inne i dokumentet, med Penneo validator - <https://penneo.com/validate>




 Legally signed by
JOHN HUGOSSON
03.02.2021

 Legally signed by
Jan-Petter Slethaug
04.02.2021

 Legally signed by
Bjørnar Ufs Haugane
04.02.2021

 Legally signed by
Terje Petrus Bratlie
04.02.2021

 Legally signed by
Erik Fritz Loy
13.02.2021

Årsregnskap for 2020

VIEW MARITIME AS
Org. nr. 998 497 914

Innhold

Resultatregnskap

Balanse

Noter

Årsberetning



Resultatregnskap for 2020
VIEW MARITIME AS

	Note	2020	2019
Salgsinntekt	11	18 383 646	15 351 021
Sum driftsinntekter		18 383 646	15 351 021
Varekostnad	11	(7 165 399)	(4 455 903)
Lønnskostnad	1, 2, 3, 11	(7 820 329)	(7 031 087)
Annen driftskostnad	5, 11	(2 736 564)	(2 389 236)
Sum driftskostnader		(17 722 292)	(13 876 225)
Driftsresultat		661 353	1 474 796
Annen renteinntekt		47 161	919
Annen finansinntekt		4 804	3 709
Sum finansinntekter		51 965	4 628
Annen rentekostnad		(1 704)	(453)
Annen finanskostnad		(2 742)	(1 690)
Sum finanskostnader		(4 446)	(2 143)
Netto finans		47 519	2 485
Resultat før skatt		708 872	1 477 282
Skattekostnad på ordinært resultat	7, 8	(156 326)	(325 102)
Årsresultat		552 546	1 152 180
Årsresultat		552 546	1 152 180
Overføringer			
Utbytte		0	500 000
Annen egenkapital	13	552 546	652 180
Sum		552 546	1 152 180



Balanse pr. 31. desember 2020
VIEW MARITIME AS

	Note	2020	2019
EIENDELER			
Anleggsmidler			
Immaterielle eiendeler			
Forskning og utvikling	6	602 697	0
Utsatt skattefordel	8	0	17 600
Sum immaterielle eiendeler		602 697	17 600
Sum anleggsmidler		602 697	17 600
Omløpsmidler			
Fordringer			
Kundefordringer	9	2 594 742	2 303 619
Kundefordringer til selskap i samme konsern	9, 11	49 947	219 859
Andre fordringer	4	110 366	40 553
Sum fordringer		2 755 055	2 564 030
Bankinnskudd, kontanter og lignende	10	1 825 747	2 434 042
Sum bankinnskudd, kontanter og lignende		1 825 747	2 434 042
Sum omløpsmidler		4 580 802	4 998 072
Sum eiendeler		5 183 499	5 015 672



Balanse pr. 31. desember 2020 VIEW MARITIME AS

	Note	2020	2019
EGENKAPITAL OG GJELD			
Egenkapital			
Innskutt egenkapital			
Aksjekapital (1 000 aksjer à kr 1 000,00)	12, 13	1 000 000	1 000 000
Sum innskutt egenkapital		1 000 000	1 000 000
Opptjent egenkapital			
Annen egenkapital	13	1 599 427	1 046 881
Sum opptjent egenkapital		1 599 427	1 046 881
Sum egenkapital	12, 13	2 599 427	2 046 881
Gjeld			
Avsetning for forpliktelser			
Utsatt skatt	8	5 222	0
Sum avsetning for forpliktelser		5 222	0
Sum langsiktig gjeld		5 222	0
Kortsiktig gjeld			
Leverandørgjeld		18 801	124 625
Leverandørgjeld til selskap i samme konsern	11	788 571	640 805
Betalbar skatt	7	133 504	342 702
Skyldige offentlige avgifter	10	668 254	694 123
Utbytte		0	500 000
Annen kortsiktig gjeld		969 719	666 536
Sum kortsiktig gjeld		2 578 849	2 968 791
Sum gjeld		2 584 071	2 968 791
Sum egenkapital og gjeld		5 183 499	5 015 672

Oslo, den 04. februar 2021

John Åke Hugosson
Styrets leder

Erik Fritz Loy
Styremedlem

Jan-Petter Slethaug
Styremedlem

Bjørnar Ufs Haugane
Daglig leder

Terje Petrus Bratlie
Daglig leder



Noter 2020

VIEW MARITIME AS

Regnskapsprinsipper

Årsregnskapet er satt opp i samsvar med regnskapsloven og god regnskapsskikk for små foretak.

Salgsinntekter

Inntekt regnskapsføres når den er opptjent, altså når krav på vederlag oppstår. Dette skjer når tjenesten ytes, i takt med at arbeidet utføres. Inntektene regnskapsføres med verdien av vederlaget på transaksjonstidspunktet.

Klassifisering og vurdering av balanseposter

Omløpsmidler og kortsiktig gjeld omfatter poster som knytter seg til varekretsløpet. For andre poster enn kundefordringer omfattes poster som forfaller til betaling innen ett år etter transaksjonsdagen. Anleggsmidler er eiendeler bestemt til varig eie og bruk. Langsiktig gjeld er gjeld som forfaller senere enn ett år etter transaksjonsdagen.

Omløpsmidler vurderes til laveste av anskaffelseskost og virkelig verdi. Kortsiktig gjeld balanseføres til nominelt beløp på etableringstidspunktet.

Anleggsmidler vurderes til anskaffelseskost. Varige anleggsmidler avskrives etter en fornuftig avskrivningsplan. Anleggsmidlene nedskrives til virkelig verdi ved verdifall som ikke forventes å være forbigående. Langsiktig gjeld med unntak av andre avsetninger balanseføres til nominelt beløp på etableringstidspunktet.

Fordringer

Kundefordringer og andre fordringer er oppført i balansen til pålydende etter fradrag for avsetning til forventet tap. Avsetning til tap gjøres på grunnlag av individuelle vurderinger av de enkelte fordringene. I tillegg gjøres det for øvrige kundefordringer en uspesifisert avsetning for å dekke antatt tap.

Immaterielle driftsmidler

Selskapet har utviklet en integrasjon i løpet av året. Eksterne kostnader har blitt aktivert, mens selskapets interne kostnader har blitt kostnadsført løpende. Når integrasjonen er klar til bruk, vil direkte vedlikehold av eiendelen kostnadsføres, mens påkostninger eller forbedringer tillegges eiendelens kostpris og avskrives i takt med eiendelen.

Forøvrig er følgende regnskapsprinsipper anvendt:

Laveste verdis prinsipp for markedsbaserte finansielle omløpsmidler, leieavtaler er ikke balanseført og pengeposter i utenlandsk valuta er verdsatt til kursen ved regnskapsårets slutt.

Skatt

Skattekostnaden i resultatregnskapet omfatter både periodens betalbare skatt og endring i utsatt skatt. Utsatt skatt er beregnet med 22% på grunnlag av de midlertidige forskjeller som eksisterer mellom regnskapsmessige og skattemessige verdier, samt skattemessig underskudd til fremføring ved utgangen av regnskapsåret. Skatteøkende og skattereduserende midlertidige forskjeller som reverserer eller kan reversere i samme periode er utlignet og skattevirkningen er beregnet på nettogrunnlaget.

Selskapet har ikke endret regnskapsprinsipp fra 2019 til 2020.



Note 1 - Lønnskostnader etc

	2020	2019
Lønn	5 663 669	5 024 142
Arbeidsgiveravgift	758 335	729 889
Pensjonskostnader	175 084	130 507
Andre relaterte ytelser / Refusjoner	1 223 241	1 146 548
Sum	7 820 329	7 031 086

Foretaket har sysselsatt 9,8 årsverk i regnskapsåret.

Note 2 - Obligatorisk tjenstepensjon

Virksomheten er pliktig til å ha tjenstepensjonsordning etter lov om obligatorisk tjenstepensjon. Gjeldende pensjonsordning oppfyller kravene etter loven.

Note 3 - Ytelser til ledende personer

	Lønn	Pensjonsforpliktelse	Annen godtgjørelse
Ytelser til daglig leder	881 127	44 886	9 223

Mer om ytelser til daglig leder

Foretaket har to daglig ledere, en ansatt og en innleid fra VIEW Group AS. Kostnaden for innleie var i 2020 på kr 960 000.

Mer om ytelser til ledende personer

Det er ikke utbetalt noen ytelser til styret.

Note 4 - Lån og sikkerhetsstillelse til ledende personer

Det er ikke gitt lån eller sikkerhetsstillelse til ledende personer.

Note 5 - Revisjon

	2020	2019
Revisjon	31 000	38 000
Andre tjenester	20 600	20 000
Sum godtgjørelse til revisor	51 600	58 000

Tallene er uten mva.



Note 6 - Spesifikasjon av immaterielle eiendeler

	Anlegg under utførelse (FoU)
Anskaffelseskost 01.01.2020	0
Tilgang i året	602 697
Avgang i året	0
Anskaffelseskost 31.12.2020	602 697
Avskr., nedskr. og rev. nedskr 01.01.2020	0
Avskr., nedskr. og rev. nedskr 31.12.2020	0
Balanseført verdi pr. 31.12.2020	602 697

Selskapet har utviklet en ny integrasjon mellom xledger og Dataloy. Denne vil avskrives når plattformen er klar til bruk fra januar 2021. Levetiden er estimert til 3 år.

Note 7 - Skatt

	2020	2019
Ordinært resultat før skattekostnad	708 872	1 477 282
+/- Permanente forskjeller	1 698	453
+/- Årets endring i midlertidige forskjeller	(103 735)	80 000
Årets skattegrunnlag	606 835	1 557 735
Betalbar inntektsskatt for selskapet basert på 22%	133 504	342 702
Sum	133 504	342 702
+/- Endring i utsatt skatt	22 822	(17 600)
Skattekostnad i resultatregnskapet	156 326	325 102
Betalbar skatt i skattekostnad	133 504	342 702
Betalbar skatt i balansen	133 504	342 702

Note 8 - Midl. forskjeller - Utsatt skatt/skattefordel

Utsatt skatt/utsatt skattefordel i balansen avsettes på grunnlag av forskjeller mellom regnskapsmessige og skattemessige verdier i henhold til norsk regnskapsstandard for skatt. Midlertidige skatteøkende og skattereduserende forskjeller som kan utlignes er nettoført.

Midlertidige forskjeller knyttet til:	01.01.2020	31.12.2020	Endring
Omløpsmidler	(80 000)	23 735	(103 735)
Sum midlertidige forskjeller	(80 000)	23 735	(103 735)
Utsatt skatt 31.12.20. basert på 22%	(17 600)	5 222	(22 822)



Note 9 - Kundefordringer

Kundefordringer er vurdert til pålydende, nedskrevet med forventet tap på fordringer.

	2020	2019
Kundefordringer	2 594 742	2 383 619
Kundefordringer til selskap i samme konsern	49 947	219 859
Avsatt til dekning av usikre fordringer	0	(80 000)
Netto oppførte kundefordringer	2 644 689	2 523 478

Konstaterte tap utgjør kr 78 706 i 2020.

Note 10 - Bankinnskudd

I posten for bankinnskudd inngår egen konto for bundne skattetrekksmidler med kr 253 522. Skyldig skattetrekk er kr 253 479.



Note 11 - Mellomværende og transaksjoner med selskap i samme konsern

Kundefordringer	2020	2019
VIEW Ledger AS	49 947	219 859
SUM	49 947	219 859
Leverandørgjeld	2020	2019
VIEW Ledger AB	5 862	0
VIEW Ledger AS	782 709	640 805
SUM	788 571	640 805
Inntekter	2020	2019
VIEW Ledger AB	2 454	0
VIEW Ledger AS	927 875	1 521 947
SUM	930 329	1 521 947
Varekostnad	2020	2019
VIEW Ledger AS	7 151 684	4 455 903
VIEW Ledger AB	9 493	0
SUM	7 161 177	4 455 903
Lønn	2020	2019
VIEW Group AS	960 000	840 000
VIEW Ledger AB	113 684	0
SUM	1 073 684	840 000
Andre driftskostnader	2020	2019
VIEW Ledger AS	1 555 293	1 186 886
VIEW Group AS	0	0
SUM	1 555 293	1 186 886

Note 12 - Aksjekapital og aksjonærer

Aksjeklasse	Antall aksjer	Pålydende	Bokført verdi
Ordinære aksjer	1 000	1 000,00	1 000 000,00
Sum	1 000		1 000 000,00

Aksjeeier	Antall aksjer	Eierandel	Aksjeklasse
VIEW LEDGER AS	501	50,10%	Ordinære aksjer
Dataloy Systems AS	310	31,00%	Ordinære aksjer
Peak Logistics AS	189	18,90%	Ordinære aksjer
Totalt antall aksjer	1 000	100,00%	

Note 13 - Egenkapital

	Aksjekapital	Annen EK	Sum
Egenkapital 01.01.2020	1 000 000	1 046 881	2 046 881
Årets resultat		552 546	552 546
Egenkapital 31.12.2020	1 000 000	1 599 427	2 599 427



Note 14 - Fremtidsutsikter

Covid-19

I mars 2020 ble utbruddet av COVID-19-viruset erklært som en global pandemi av Verdens Helse Organisasjon (WHO). Norge, sammen med mange andre land, har tatt nasjonale nødtiltak i forsøk på å begrense spredning av viruset, inkludert omfattende karantener og reisebegrensninger.

I 2020 ble selskapet rammet av covid-19 på våren gjennom lavere nysalg, samt midlertidig permittering av en ansatt. Ved årsslutt er det ingen permitterte ansatte i selskapet. Gjennom sommeren og høsten har nysalget tatt seg opp og det forventes god vekst i 2021.

Når det er sagt, kan utbruddet av COVID-19-viruset kunne påvirke selskapet i 2021. Den økonomiske virkningen for selskapet i 2021 og fremover er foreløpig usikker ettersom varigheten av pandemien ikke kan estimeres pålitelig. Selskapet har imidlertid solid egenkapital, finansiering og likviditet.



Styrets rapport 2020 VIEW MARITIME AS

Virksomhetens art og hvor den drives

Virksomheten består i å levere økonomitjenester som er tilpasset shippingbransjen. Selskapets hovedkontor ligger i Oslo.

Rettsvisende oversikt over utvikling, resultat og stilling

Selskapet er ikke utsatt for særskilte faktorer som påvirker virksomheten innefor markedsrisiko, kredittrisiko og likviditetsrisiko utover hva som er vanlig for en virksomhet innenfor bransjen. I løpet av året har selskapet styrket sin posisjon mot maritime sektor, til tross for den pågående Covid-19 pandemien. På våren ble selskapet rammet av pandemien gjennom lavere nysalg. Dette endret seg fra sommeren og selskapet går inn i 2021 med en høy ordreverdi. Se mer info lenger nede om covid-19.

Selskapet har hatt en positiv utvikling på topplinjen i løpet av 2020. Omsetningen i 2020 endte på kr 18 383 646 og ble 20% høyere enn i 2019. Årsresultatet ga et overskudd på kr 552 546, sammenlignet med et overskudd på 1 152 180 i fjor. Årsaken til nedgangen i årsresultatet er den store økningen i varekostnaden, i tillegg til at selskapet hadde en one-off reduksjon på kr. 520 000 i 2019 som gjaldt for tidligere år.

Totalkapitalen var pr 31.12.2020 kr 5 183 499, sammenlignet med kr 5 015 672 året før. Egenkapitalen pr 31.12.2020 var kr 2 599 427, mot 2 046 881 i fjor. Dette gir en EK% på 50,15% i år mot 40,81% i fjor. Arbeidskapitalen var kr 2 001 953 per 31.12.2020 (2 029 281 per 31.12.2019), og selskapet kan per denne datoen nedbetale store deler av kortsiktig gjeld ved hjelp av sine mest likvide midler.

Forsknings- og utviklingsaktiviteter

Selskapet har ikke hatt noen forsknings- og utviklingsaktiviteter i 2020.

Fortsatt drift

I samsvar med regnskapsloven § 3-3 bekreftes det at forutsetningene for fortsatt drift er tilstede.

Arbeidsmiljø

Arbeidsmiljøet i bedriften er etter vår oppfatning godt.

Det totale sykefraværet i bedriften har i 2020 vært på 0,4 %. Vi anser dette som tilfredsstillende, og det er ikke satt i verk spesielle tiltak på dette området. Selskapet har ikke hatt noen skader eller ulykker i 2020.

Ytre miljø

Vår virksomhet forurensar ikke det ytre miljø.

Likestilling

Ved utgangen av 2020 er det 9 ansatte i selskapet og styret har 3 medlemmer. Fordelingen blant de ansatte er 2 kvinner og 7 menn, mens alle styremedlemmene har vært menn.

Fremtidsutsikter

Covid-19

I mars 2020 ble utbruddet av COVID-19-viruset erklært som en global pandemi av Verdens Helse Organisasjon (WHO). Norge, sammen med mange andre land, har tatt nasjonale nødtiltak i forsøk på å begrense spredning av viruset, inkludert omfattende karantener og reisebegrensninger.

I 2020 ble selskapet rammet av covid-19 på våren gjennom lavere nysalg, samt midlertidig permittering av en ansatt. Ved årsslutt er det ingen permitterte ansatte i selskapet. Gjennom sommeren og høsten har nysalget tatt seg opp og det forventes god vekst i 2021.

Når det er sagt, kan utbruddet av COVID-19-viruset kunne påvirke selskapet i 2021. Den økonomiske virkningen for selskapet i 2021 og fremover er foreløpig usikker ettersom varigheten av pandemien ikke kan estimeres pålitelig. Selskapet har imidlertid solid egenkapital, finansiering og likviditet.



Redegjørelse for årsregnskapet

Etter styrets vurdering gir det avlagte regnskapet et rettviseende bilde av driften i regnskapsåret og den finansielle stillingen pr. 31.12.2020.

Resultatdisponering

Styret foreslår følgende disponering av årsresultatet i VIEW Maritime AS

Årsresultat	552 546
Utbytte	
Annen egenkapital	552 546

Oslo, den 04. februar 2021

John Åke Hugosson
Styrets leder

Erik Fritz Loy
Styremedlem

Jan-Petter Slethaug
Styremedlem

Bjørnar Ufs Haugane
Daglig leder

Terje Petrus Bratlie
Daglig leder