



ÅRSREGNSKAPET FOR REGNSKAPSÅRET 2024 - GENERELL INFORMASJON

Enheten

Organisasjonsnummer: 963 899 874
Organisasjonsform: Aksjeselskap
Foretaksnavn: JRYGG HOLDING AS
Forretningsadresse: Ryggveien 20
4070 RANDABERG

Regnskapsår

Årsregnskapets periode: 01.01.2024 - 31.12.2024

Konsern

Morselskap i konsern: Nei

Regnskapsregler

Regler for små foretak benyttet: Ja
Benyttet ved utarbeidelsen av årsregnskapet til selskapet: Regnskapslovens alminnelige regler

Årsregnskapet fastsatt av kompetent organ

Bekreftet av representant for selskapet: RANDABERG REGNSKAP AS

Dato for fastsettelse av årsregnskapet: 23.05.2025

Grunnlag for avgivelse

År 2024: Årsregnskapet er elektronisk innlevert
År 2023: Tall er hentet fra elektronisk innlevert årsregnskap fra 2024

Det er ikke krav til at årsregnskapet m.v. som sendes til Regnskapsregisteret er undertegnet. Kontrollen på at dette er utført ligger hos revisor/enhetens øverste organ. Sikkerheten ivaretas ved at innsender har rolle/rettighet for innsending av årsregnskapet via Altinn, og ved at det bekreftes at årsregnskapet er fastsatt av kompetent organ.

Brønnøysundregistrene, 03.06.2025



Brønnøysundregistrene

Brønnøysundregistrene Årsregnskap regnskapsåret 2024 for 963899874

Postadresse: 8910 Brønnøysund

Telefoner: Opplysningstelefonen 75 00 75 00 Telefaks 75 00 75 05

E-post: firmapost@brreg.no Internett: www.brreg.no

Organisasjonsnummer: 974 760 673



Resultatregnskap

Beløp i: NOK	Note	2024	2023
RESULTATREGNSKAP			
Inntekter			
Annen driftsinntekt		45 000	
Sum inntekter		45 000	
Kostnader			
Avskrivning av driftsmidler og immaterielle eiendeler	1	25 700	
Annen driftskostnad		82 032	48 897
Sum kostnader		107 732	48 897
Driftsresultat		-62 732	-48 897
Finansinntekter og finanskostnader			
Annen renteinntekt		37 600	82 936
Annen finansinntekt		1 165 059	318 685
Verdiøkning markedsbaserte omløpsmidler	2	654 048	508 472
Sum finansinntekter		1 856 707	910 092
Verdireduksjon markedsbaserte omløpsmidler	2	-18 039	
Annen rentekostnad		171	15 100
Annen finanskostnad		82 205	3 064
Sum finanskostnader		64 337	18 164
Netto finans		1 792 371	891 928
Resultat før skattekostnad		1 729 639	843 031
Skattekostnad på resultat	3	141 270	7 222
Årsresultat	4	1 588 369	835 809
Årsresultat etter minoritetsinteresser		1 588 369	835 809
Totalresultat		1 588 369	835 809
Overføringer og disponeringer			
Ordinært utbytte			1 500 000



Resultatregnskap

Beløp i: NOK	Note	2024	2023
Avsatt til annen egenkapital		1 588 369	
Overført fra annen egenkapital			-664 191
Sum overføringer og disponeringer		1 588 369	835 809



Balanse

Beløp i: NOK	Note	2024	2023
BALANSE - EIENDELER			
Anleggsmidler			
Immaterielle eiendeler			
Utsatt skattefordel	3		
Varige driftsmidler			
Tomter, bygninger o.a. fast eiendom	1, 5	1 512 300	
Maskiner og anlegg	1		
Skip og flytende installasjoner	1		
Driftsløsøre, inventar o.a. utstyr	1		
Sum varige driftsmidler	1	1 512 300	
Finansielle anleggsmidler			
Investering i datterselskap	5		
Investering i annet foretak i samme konsern	5		
Lån til foretak i samme konsern	5		
Investeringer i tilknyttet selskap	5		
Lån til tilknyttet selskap og felles kontrollert virksomhet	5		
Sum anleggsmidler		1 512 300	0
Omløpsmidler			
Varer			
Fordringer			
Andre kortsiktige fordringer		629 864	13 800
Sum fordringer		629 864	13 800
Investeringer			
Markedsbaserte aksjer	2	6 376 003	6 925 291
Markedsbaserte obligasjoner	2	1 147 638	1 064 906
Sum investeringer		7 523 641	7 990 198
Bankinnskudd, kontanter og lignende			
Bankinnskudd, kontanter o.l.		309 195	1 765 460
Sum bankinnskudd, kontanter og lignende		309 195	1 765 460



Balanse

Beløp i: NOK	Note	2024	2023
Sum omløpsmidler		8 462 700	9 769 458
SUM EIENDELER		9 975 000	9 769 458
BALANSE - EGENKAPITAL OG GJELD			
Egenkapital			
Innskutt egenkapital			
Aksjekapital	6	250 000	250 000
Beholdning av egne aksjer	6		
Sum innskutt egenkapital		250 000	250 000
Opptjent egenkapital			
Annen egenkapital		9 456 649	7 868 280
Sum opptjent egenkapital		9 456 649	7 868 280
Sum egenkapital	4	9 706 649	8 118 280
Gjeld			
Langsiktig gjeld			
Utsatt skatt	3	89 520	111 884
Sum avsetninger for forpliktelser		89 520	111 884
Annen langsiktig gjeld			
Sum langsiktig gjeld		89 520	111 884
Kortsiktig gjeld			
Leverandørgjeld		197	4 101
Betalbar skatt	3	163 634	35 193
Utbytte			1 500 000
Annen kortsiktig gjeld		15 000	
Sum kortsiktig gjeld		178 831	1 539 294
Sum gjeld		268 351	1 651 178
SUM EGENKAPITAL OG GJELD		9 975 000	9 769 458



Balanse

Beløp i: NOK	Note	2024	2023
---------------------	-------------	-------------	-------------



Brønnøysundregistrene

ÅRSREGNSKAP FOR REGNSKAPSÅRET 2024 - GENERELL INFORMASJON

Journalnummer: 2025 477754

Enheten

Organisasjonsnummer: 963 899 874
Organisasjonsform: Aksjeselskap
Foretaksnavn: JRYGG HOLDING AS
Forretningsadresse: Ryggveien 20
4070 RANDABERG

Regnskapsår

Årsregnskapets periode: 01.01.2024 - 31.12.2024

Konsern

Morselskap i konsern: Nei

Regnskapsregler

Regler for små foretak benyttet: Ja
Benyttet ved utarbeidelsen av
årsregnskapet til selskapet: Regnskapslovens alminnelige regler

Årsregnskapet fastsatt av kompetent organ

Bekreftet av representant for selskapet: RANDABERG REGNSKAP AS
Dato for fastsettelse av årsregnskapet: 23.05.2025

Revisjon

Selskapet har besluttet at årsregnskapet
ikke skal revideres: Ja
Årsregnskapet er utarbeidet av ekstern
autorisert regnskapsfører: Ja
Ekstern autorisert regnskapsfører har i
løpet av regnskapsåret bistått ved den
løpende regnskapsføringen eller utført
andre tjenester for selskapet enn å
utarbeide årsregnskapet: Ja

Grunnlag for avgivelse

År 2024: Årsregnskap er elektronisk innlevert.
År 2023: Tall er hentet fra elektronisk innlevert årsregnskap fra 2024.

Det er ikke krav til at årsregnskapet m.v. som sendes til Regnskapsregisteret er undertegnet. Kontrollen på at dette er utført ligger hos revisor/enhetens øverste organ. Sikkerheten ivaretas ved at innsender har rolle/rettighet for innsending av årsregnskapet via Altinn, og ved at det bekreftes at årsregnskapet er fastsatt av kompetent organ.

Brønnøysundregistrene, 28.05.2025

Brønnøysundregistrene
Postadresse: Postboks 900, 8910 Brønnøysund
Telefon: 75 00 75 00
E-post: firmapost@brreg.no Internett: www.brreg.no
Organisasjonsnummer: 974 760 673



Organisasjonsnr: 963 899 874
JRYGG HOLDING AS

RESULTATREGNSKAP

Beløp i: NOK	Note	2024	2023
RESULTATREGNSKAP			
Inntekter			
Annen driftsinntekt		45 000	
Sum inntekter		45 000	
Kostnader			
Avskrivning av driftsmidler og immaterielle eiendeler 1			
Annen driftskostnad		82 032	48 897
Sum kostnader		107 732	48 897
Driftsresultat		-62 732	-48 897
Finansinntekter og finanskostnader			
Annen renteinntekt		37 600	82 936
Annen finansinntekt		1 165 059	318 685
Verdiøkning markedsbaserte omløpsmidler 2		654 048	508 472
Sum finansinntekter		1 856 707	910 092
Verdireduksjon markedsbaserte omløpsmidler 2			
Annen rentekostnad		171	15 100
Annen finanskostnad		82 205	3 064
Sum finanskostnader		64 337	18 164
Netto finans		1 792 371	891 928
Resultat før skattekostnad		1 729 639	843 031
Skattekostnad på resultat 3		141 270	7 222
Årsresultat	4	1 588 369	835 809
Årsresultat etter minoritetsinteresser		1 588 369	835 809
Totalresultat		1 588 369	835 809
Overføringer og disponeringer			
Ordinært utbytte			1 500 000
Avsatt til annen egenkapital		1 588 369	
Overført fra annen egenkapital			-664 191
Sum overføringer og disponeringer		1 588 369	835 809





Organisasjonsnr: 963 899 874
JRYGG HOLDING AS

BALANSE

Beløp i: NOK	Note	2024	2023
BALANSE - EIENDELER			
Anleggsmidler			
Immaterielle eiendeler			
Utsatt skattefordel	3		
Varige driftsmidler			
Tomter, bygninger o.a. fast eiendom	1, 5	1 512 300	
Maskiner og anlegg	1		
Skip og flytende installasjoner	1		
Driftsløsøre, inventar o. a. utstyr	1		
Sum varige driftsmidler	1	1 512 300	
Finansielle anleggsmidler			
Investering i datterselskap	5		
Investering i annet foretak i samme konsern	5		
Lån til foretak i samme konsern	5		
Investeringer i tilknyttet selskap	5		
Lån til tilknyttet selskap og felles kontrollert virksomhet	5		
Sum anleggsmidler		1 512 300	0
Omløpsmidler			
Varer			
Fordringer			
Andre kortsiktige fordringer		629 864	13 800
Sum fordringer		629 864	13 800
Investeringer			
Markedsbaserte aksjer	2	6 376 003	6 925 291
Markedsbaserte obligasjoner	2	1 147 638	1 064 906
Sum investeringer		7 523 641	7 990 198
Bankinnskudd, kontanter og lignende			
Bankinnskudd, kontanter o. l.		309 195	1 765 460
Sum bankinnskudd, kontanter og lignende		309 195	1 765 460



Sum omløpsmidler		8 462 700	9 769 458
SUM EIENDELER		9 975 000	9 769 458
BALANSE - EGENKAPITAL OG GJELD			
Egenkapital			
Innskutt egenkapital			
Aksjekapital	6	250 000	250 000
Beholdning av egne aksjer	6		
Sum innskutt egenkapital		250 000	250 000
Opptjent egenkapital			
Annen egenkapital		9 456 649	7 868 280
Sum opptjent egenkapital		9 456 649	7 868 280
Sum egenkapital	4	9 706 649	8 118 280
Gjeld			
Langsiktig gjeld			
Utsatt skatt	3	89 520	111 884
Sum avsetninger for forpliktelseser		89 520	111 884
Annen langsiktig gjeld			
Sum langsiktig gjeld		89 520	111 884
Kortsiktig gjeld			
Leverandørgjeld		197	4 101
Betalbar skatt	3	163 634	35 193
Utbytte			1 500 000
Annen kortsiktig gjeld		15 000	
Sum kortsiktig gjeld		178 831	1 539 294
Sum gjeld		268 351	1 651 178
SUM EGENKAPITAL OG GJELD		9 975 000	9 769 458



Organisasjonsnr: 963 899 874
JRYGG HOLDING AS

NOTEOPPLYSNINGER - SELSKAP - alle poster oppgitt i hele tall

Note
5

Antall årsverk i regnskapsåret
0.00

Sum Beløp

Balanseført verdi 31.12. Varige driftsmidler Immaterielle eiend.

Konsernregnskap

Morselskapet sitt navn

Forretningskontor for morselskapet

Begrunnelse for at datterselskap er utelatt fra konsolideringen

Samlet beløp - tilknyttet selskap Årets Fjorårets

Samlet beløp - foretak i samme konsern Årets Fjorårets

Samlet beløp - foretak i samme konsern Årets Fjorårets

Samlet beløp - felles kontrollert virksomhet Årets Fjorårets

Pantstillelse Beløp

Beholdning av egne aksjer Antall Pålydende Andel av aksjek.



	BankID Signing Rygg Johan 2025-05-23
	BankID Signing Camilla Preutz Rygg 2025-05-23
	BankID Signing Ann Kathrine Rygg 2025-05-25
	BankID Signing Liv Merete Rygg 2025-05-26



Årsregnskap 2024

Jrygg Holding AS

Resultatregnskap
Balanse
Noter til regnskapet



Org.nr.: 963 899 874





RESULTATREGNSKAP

JRYGG HOLDING AS

DRIFTSINNEKTER OG DRIFTSKOSTNADER	Note	2024	
Annen driftsinntekt		45 000	0
Sum driftsinntekter		45 000	0
Avskrivning av driftsmidler og immaterielle eiendeler	1	25 700	0
Annen driftskostnad		82 032	48 897
Sum driftskostnader		107 732	48 897
Driftsresultat		-62 732	-48 897
FINANSINNEKTER OG FINANSKOSTNADER			
Annen renteinntekt		37 600	82 936
Annen finansinntekt		1 165 059	318 685
Verdøkning markedsbaserte omløpsmidler	2	654 048	508 472
Verdireduksjon markedsbaserte omløpsmidler	2	-18 039	0
Annen rentekostnad		171	15 100
Annen finanskostnad		82 205	3 064
Resultat av finansposter		1 792 371	891 928
Resultat før skattekostnad		1 729 639	843 031
Skattekostnad på resultat	3	141 270	7 222
Resultat		1 588 369	835 809
Årsresultat	4	1 588 369	835 809
OVERFØRINGER			
Avsatt til utbytte		0	1 500 000
Avsatt til annen egenkapital		1 588 369	0
Overført fra annen egenkapital		0	-664 191
Sum overføringer		1 588 369	835 809

 BankID Signing
Rygg Johan
2025-05-23

 BankID Signing
Camilla Preutz Rygg
2025-05-23


 BankID Signing
Ann Kathrine Rygg
2025-05-25


 BankID Signing
Liv Merete Rygg
2025-05-26




BALANSE			
JRYGG HOLDING AS			
EIENDELER	Note	2024	
ANLEGGSMIDLER			
VARIGE DRIFTSMIDLER			
Tomter, bygninger o.a. fast eiendom	1, 5	1 512 300	0
Sum varige driftsmidler	1	1 512 300	0
Sum anleggsmidler		1 512 300	0
OMLØPSMIDLER			
FORDRINGER			
Andre kortsiktige fordringer		629 864	13 800
Sum fordringer		629 864	13 800
INVESTERINGER			
Markedsbaserte aksjer	2	6 376 003	6 925 291
Markedsbaserte obligasjoner	2	1 147 638	1 064 906
Sum investeringer		7 523 641	7 990 198
Bankinnskudd, kontanter o.l.		309 195	1 765 460
Sum omløpsmidler		8 462 700	9 769 458
Sum eiendeler		9 975 000	9 769 458

 BankID Signing
Rygg Johan
2025-05-23

 BankID Signing
Camilla Preutz Rygg
2025-05-23

 BankID Signing
Ann Kathrine Rygg
2025-05-25

 BankID Signing
Liv Merete Rygg
2025-05-26



BALANSE			
JRYGG HOLDING AS			
	Note	2024	
EGENKAPITAL OG GJELD			
EGENKAPITAL			
INNSKUTT EGENKAPITAL			
Aksjekapital	6	250 000	250 000
Sum innskutt egenkapital		250 000	250 000
OPPTJENT EGENKAPITAL			
Annen egenkapital		9 456 649	7 868 280
Sum opptjent egenkapital		9 456 649	7 868 280
Sum egenkapital	4	9 706 649	8 118 280
GJELD			
AVSETNING FOR FORPLIKTELSER			
Utsatt skatt	3	89 520	111 884
Sum avsetning for forpliktelser		89 520	111 884
KORTSIKTIG GJELD			
Leverandørgjeld		197	4 101
Betalbar skatt	3	163 634	35 193
Utbytte		0	1 500 000
Annen kortsiktig gjeld		15 000	0
Sum kortsiktig gjeld		178 831	1 539 294
Sum gjeld		268 351	1 651 178
Sum egenkapital og gjeld		9 975 000	9 769 458

Randaberg,
Styret i Jrygg Holding AS

Johan Rygg
styreleder/daglig leder

Liv Merete Rygg
styremedlem

Ann Kathrine Rygg
styremedlem

Camilla Preutz Rygg
styremedlem



JRYGG HOLDING AS

Regnskapsprinsipper

Årsregnskapet er satt opp i samsvar med regnskapsloven og NRS 8 - God regnskapsskikk fo



DRIFTSINNTEKTER

Inntektsføring skjer etter hvert som inntektene opptjenes.

SKATT

Skattekostnaden i resultatregnskapet omfatter både periodens betalbare skatt og endring i utsatt skatt. Utsatt skatt er beregnet med 22 % på grunnlag av de midlertidige forskjeller som eksisterer mellom regnskapsmessige og skattemessige verdier, samt ligningsmessig underskudd til fremføring ved utgangen av regnskapsåret. Skatteøkende og skattereduserende midlertidige forskjeller som reverserer eller kan reverseres i samme periode er utlignet og nettoført.

KLASSIFISERING OG VURDERING AV ANLEGGSMIDLER

Anleggsmidler omfatter eiendeler bestemt til varig eie og bruk. Anleggsmidler er vurdert til anskaffelseskost. Varige driftsmidler balanseføres og avskrives over driftsmidlets økonomiske levetid. Varige driftsmidler nedskrives til gjenvinnbart beløp ved verdifall som forventes ikke å være forbigående. Gjenvinnbart beløp er det høyeste av netto salgsverdi og verdi i bruk. Verdi i bruk er nåverdi av fremtidige kontantstrømmer knyttet til eiendelen. Nedskrivningen reverseres når grunnlaget for nedskrivningen ikke lenger er til stede.

KLASSIFISERING OG VURDERING AV OMLØPSMIDLER

Omløpsmidler og kortsiktig gjeld omfatter normalt poster som forfaller til betaling innen ett år etter balansedagen, samt poster som knytter seg til varekretsløpet. Omløpsmidler vurderes til laveste verdi av anskaffelseskost og virkelig verdi.

MARKEDSBASERTE VERDIPAPIRER

Markedsbaserte verdipapirer vurderes til markedsverdi.

FORDRINGER

Kundefordringer og andre fordringer oppføres til pålydende etter fradrag for avsetning til forventet tap. Avsetning til tap gjøres på grunnlag av en individuell vurdering av de enkelte fordringene.

Note 1 Anleggsmidler

	Bygninger og tomter
+ Tilgang kjøpte driftsmidler	1 538 000
= Anskaffelseskost 31.12.24	1 538 000
Akkumulerte avskrivninger 31.12.24	25 700
= Bokført verdi 31.12.24	1 512 300
Årets ordinære avskrivninger	25 700
Økonomisk levetid	0-50 år



JRYGG HOLDING AS

Note 2 Markedsbaserte verdipapir

	Anskaffelseskost	Markedsverdi	
Aksjer og aksjefond	5 631 515	6 376 003	6 376 003
Rentefond	1 121 335	1 147 638	1 147 638
Bokført verdiendring			672 087

Kr 18 039 er tilbakeføring av tidligere nedskrivning.

Note 3 Skatt

Årets skattekostnad	2024	2023
Resultatført skatt på ordinært resultat:		
Betalbar skatt	163 634	35 193
Endring i utsatt skatt	-22 364	-27 971
Skattekostnad ordinært resultat	141 270	7 222
Skattepliktig inntekt:		
Resultat før skatt	1 729 639	843 031
Permanente forskjeller	-1 087 499	-810 202
Endring i midlertidige forskjeller	101 653	127 141
Skattepliktig inntekt	743 793	159 969
Betalbar skatt i balansen:		
Betalbar skatt på årets resultat	163 634	35 193
Sum betalbar skatt i balansen	163 634	35 193

Skatteeffekten av midlertidige forskjeller som har gitt opphav til utsatt skatt og utsatte skattefordeler, spesifisert på typer av midlertidige forskjeller

	2024	2023	Endring
Varige driftsmidler	27 229	33 961	6 732
Gevinst – og tapskonto	379 683	474 603	94 921
Sum	406 911	508 564	101 653
Grunnlag for utsatt skatt	406 911	508 564	101 653
Utsatt skatt (22 %)	89 520	111 884	22 364



JRYGG HOLDING AS

Note 4 Egenkapital

	Aksjekapital	Annen egenkapital	
Pr. 31.12.2023	250 000	7 868 280	8 118 280
Årets resultat		1 588 369	1 588 369
Pr 31.12.2024	250 000	9 456 649	9 706 649

 BankID Signing
Rygg Johan
2025-05-23

 BankID Signing
Camilla Preutz Rygg
2025-05-23

 BankID Signing
Ann Kathrine Rygg
2025-05-25

 BankID Signing
Liv Merete Rygg
2025-05-26

Note 5 Transaksjoner med nærstående parter

Nærstående part	Tilknytning	Eierandel
Johan Rygg	Daglig leder og styreleder	54,4 %

Følgende interne transaksjoner har funnet sted i 2024:

	Beløp	Internegevinst
Kjøp av eiendom fra Johan Rygg	1 538 000	0
	2024	2023



JRYGG HOLDING AS

Note 6 Aksjonærer

AKSJEKAPITALEN I JRYGG HOLDING AS PR. 31.12 BESTÅR AV FØLGENDE AKSJEKLASSER:

	Antall	Pålydende	
A-aksjer	136	1 000,0	136 000
B-aksjer	114	1 000,0	114 000
Sum	250		250 000



EIERSTRUKTUR

De største aksjonærene i % pr. 31.12 var:

	A-aksjer	B-aksjer	Sum	Eierandel	Stemmeandel
Johan Rygg	136		136	54,4	54,4
Ann Kathrine Rygg		38	38	15,2	15,2
Camilla Preutz Rygg		38	38	15,2	15,2
Liv Merete Rygg		38	38	15,2	15,2
Totalt antall aksjer	136	114	250	100,0	100,0

AKSJER EIET AV MEDLEMMER I STYRET OG DAGLIG LEDER:

Navn	Verv	A-aksjer	B-aksjer
Johan Rygg	styreleder/daglig leder	136	0
Camilla Preutz Rygg	styremedlem	0	38
Liv Merete Rygg	styremedlem	0	38
Ann Kathrine Rygg	styremedlem	0	38
Totalt antall aksjer		136	114

Note 7 Antall årsverk

Selskapet har i 2024 sysselsatt 0 årsverk.



Posteringsdokumentasjon

Posteringer

Klient Jygg Holding AS
Fødsels-/org.nr 963 899 874

Dato	Tekst	Beløp	Debet	Kredit
Tilleggsposteringer				
T1 Dokumentavgift og tinglysning				
31.12.2024	Dokumentavgift og tinglysning	38 000,00	1100 Ryggveien 18 A	7790 Andre kostnader
T2 Omklassifisering				
31.12.2024	Omklassifisering	18 614,39	8172 Formidlingshonorar	8170 Annen Finanskostnad
31.12.2024	Omklassifisering gave til styret	20 000,00	7790 Andre kostnader	7140 REISEUTGIFTER
T4 Fordeling tomt og bolig				
31.12.2024	Fordeling tomt og bolig	250 000,00	1150 Tomter og andre grunnarealer	1100 Ryggveien 18 A
Anleggsmidler				
A1 1 Bolig				
31.12.2024	Ordinære avskrivninger	25 700,00	6000 Avskrivning fast eiendom	1100 Ryggveien 18 A
Disponeringer				
D6 Disponeringer				
31.12.2024	Betalbar skatt	163 634,00	8300 Betalbar skatt	2500 Betalbar skatt ikke utflignet
31.12.2024	Utsatt skatt	22 364,00	2120 Utsatt skatt	8320 Endring utsatt skatt
31.12.2024	Overført til annen egenkapital	1 588 369,10	8960 Avsatt til annen egenkapital	2050 Annen egenkapital

Maestro Ansoppgjør

Jygg Holding AS

Side 1



Dato	Tekst	Beløp	Debet	Kredit
	Vi bekrefter herved at ovennevnte posteringer er utført på bakgrunn av instruks fra oss.			
	Randaberg			
			
	Johan Rygg			