



ÅRSREGNSKAPET FOR REGNSKAPSÅRET 2024 - GENERELL INFORMASJON

Enheten

Organisasjonsnummer: 915 567 223
Organisasjonsform: Aksjeselskap
Foretaksnavn: CAPTIOSUS AS
Forretningsadresse: 3234 SANDEFJORD

Regnskapsår

Årsregnskapets periode: 01.01.2024 - 31.12.2024

Konsern

Morselskap i konsern: Nei

Regnskapsregler

Regler for små foretak benyttet: Ja
Benyttet ved utarbeidelsen av årsregnskapet til selskapet: Regnskapslovens alminnelige regler

Årsregnskapet fastsatt av kompetent organ

Bekreftet av representant for selskapet: Jan Gorm Kristiansen
Dato for fastsettelse av årsregnskapet: 30.06.2025

Grunnlag for avgivelse

År 2024: Årsregnskapet er elektronisk innlevert
År 2023: Tall er hentet fra elektronisk innlevert årsregnskap fra 2024

Det er ikke krav til at årsregnskapet m.v. som sendes til Regnskapsregisteret er undertegnet. Kontrollen på at dette er utført ligger hos revisor/enhetens øverste organ. Sikkerheten ivaretas ved at innsender har rolle/rettighet for innsending av årsregnskapet via Altinn, og ved at det bekreftes at årsregnskapet er fastsatt av kompetent organ.

Brønnøysundregistrene, 19.08.2025



Resultatregnskap

| Beløp i: NOK | Note | 2024 | 2023 |
|---|------|------------------|------------------|
| RESULTATREGNSKAP | | | |
| Kostnader | | | |
| Lønnskostnad | 1 | | |
| Annen driftskostnad | 1 | 37 182 | 42 535 |
| Sum kostnader | | 37 182 | 42 535 |
| Driftsresultat | | -37 182 | -42 535 |
| Finansinntekter og finanskostnader | | | |
| Inntekt på investering i tilknyttet selskap | | 3 529 737 | 3 529 737 |
| Annen renteinntekt | | 3 416 | 844 |
| Annen finansinntekt | 2 | 655 553 | 187 519 |
| Verdiøkning markedsbaserte omløpsmidler | 2 | 918 013 | 608 829 |
| Sum finansinntekter | | 5 106 719 | 4 326 929 |
| Verdireduksjon markedsbaserte omløpsmidler | | 128 216 | |
| Annen rentekostnad | | 3 120 | |
| Annen finanskostnad | 2 | 20 722 | |
| Sum finanskostnader | | 152 057 | |
| Netto finans | | 4 954 662 | 4 326 929 |
| Resultat før skattekostnad | | 4 917 480 | 4 284 394 |
| Skattekostnad på resultat | 3 | 218 004 | 46 396 |
| Årsresultat | | 4 699 476 | 4 237 998 |
| Årsresultat etter minoritetsinteresser | | 4 699 476 | 4 237 998 |
| Totalresultat | | 4 699 476 | 4 237 998 |
| Overføringer og disponeringer | | | |
| Avsatt til annen egenkapital | 4 | 4 699 476 | 4 237 998 |
| Sum overføringer og disponeringer | | 4 699 476 | 4 237 998 |



Balanse

| Beløp i: NOK | Note | 2024 | 2023 |
|--|------|-------------------|------------------|
| BALANSE - EIENDELER | | | |
| Anleggsmidler | | | |
| Immaterielle eiendeler | | | |
| Utsatt skattefordel | 3 | | |
| Finansielle anleggsmidler | | | |
| Investering i datterselskap | 5 | | |
| Investering i annet foretak i samme konsern | 5 | | |
| Investeringer i tilknyttet selskap | 5 | 1 | 1 |
| Sum finansielle anleggsmidler | | 1 | 1 |
| Sum anleggsmidler | | 1 | 1 |
| Omløpsmidler | | | |
| Varer | | | |
| Fordringer | | | |
| Andre kortsiktige fordringer | | | 89 500 |
| Sum fordringer | | | 89 500 |
| Investeringer | | | |
| Aksjer og andeler i foretak i samme konsern | 5 | | |
| Markedsbaserte aksjer | 2 | 10 827 785 | 5 913 654 |
| Markedsbaserte obligasjoner | 2 | | |
| Andre markedsbaserte finansielle instrumenter | 2 | | |
| Sum investeringer | | 10 827 785 | 5 913 654 |
| Bankinnskudd, kontanter og lignende | | | |
| Bankinnskudd, kontanter o.l. | | 1 169 876 | 1 124 557 |
| Sum bankinnskudd, kontanter og lignende | | 1 169 876 | 1 124 557 |
| Sum omløpsmidler | | 11 997 661 | 7 127 711 |
| SUM EIENDELER | | 11 997 662 | 7 127 712 |



Balanse

| Beløp i: NOK | Note | 2024 | 2023 |
|---------------------------------------|------|-------------------|------------------|
| BALANSE - EGENKAPITAL OG GJELD | | | |
| Egenkapital | | | |
| Innskutt egenkapital | | | |
| Aksjekapital | 4, 6 | 30 000 | 30 000 |
| Beholdning av egne aksjer | 6 | | |
| Sum innskutt egenkapital | | 30 000 | 30 000 |
| Opptjent egenkapital | | | |
| Annen egenkapital | 4 | 11 748 312 | 7 048 836 |
| Sum opptjent egenkapital | | 11 748 312 | 7 048 836 |
| Sum egenkapital | | 11 778 312 | 7 078 836 |
| Gjeld | | | |
| Langsiktig gjeld | | | |
| Utsatt skatt | 3 | | |
| Annen langsiktig gjeld | | | |
| Sum langsiktig gjeld | | 0 | 0 |
| Kortsiktig gjeld | | | |
| Betalbar skatt | 3 | 216 870 | 46 396 |
| Annen kortsiktig gjeld | | 2 480 | 2 480 |
| Sum kortsiktig gjeld | | 219 350 | 48 876 |
| Sum gjeld | | 219 350 | 48 876 |
| SUM EGENKAPITAL OG GJELD | | 11 997 662 | 7 127 712 |



Brønnøysundregistrene

ÅRSREGNSKAP FOR REGNSKAPSÅRET 2024 - GENERELL INFORMASJON

Journalnummer: 2025 748800

Enheten

Organisasjonsnummer: 915 567 223
Organisasjonsform: Aksjeselskap
Foretaksnavn: CAPTIOSUS AS
3234 SANDEFJORD

Regnskapsår

Årsregnskapets periode: 01.01.2024 - 31.12.2024

Konsern

Mørselskap i konsern: Nei

Regnskapsregler

Regler for små foretak benyttet: Ja
Benyttet ved utarbeidelsen av
årsregnskapet til selskapet: Regnskapslovens alminnelige regler

Årsregnskapet fastsatt av kompetent organ

Bekreftet av representant for selskapet: Jan Gorm Kristiansen
Dato for fastsettelse av årsregnskapet: 30.06.2025

Revisjon

Selskapet har besluttet at årsregnskapet
ikke skal revideres: Ja
Årsregnskapet er utarbeidet av ekstern
autorisert regnskapsfører: Ja

Grunnlag for avgivelse

År 2024: Årsregnskap er elektronisk innlevert.
År 2023: Tall er hentet fra elektronisk innlevert årsregnskap fra 2024.

Det er ikke krav til at årsregnskapet m.v. som sendes til Regnskapsregisteret er undertegnet. Kontrollen på at dette er utført ligger hos revisor/enhetens øverste organ. Sikkerheten ivaretas ved at innsender har rolle/rettighet for innsending av årsregnskapet via Altinn, og ved at det bekreftes at årsregnskapet er fastsatt av kompetent organ.

Brønnøysundregistrene, 18.08.2025



Organisasjonsnr: 915 567 223
CAPTIOSUS AS

RESULTATREGNSKAP

| Beløp i: NOK | Note | 2024 | 2023 |
|---|------|------------------|------------------|
| RESULTATREGNSKAP | | | |
| Kostnader | | | |
| Lønnskostnad | 1 | | |
| Annen driftskostnad | 1 | 37 182 | 42 535 |
| Sum kostnader | | 37 182 | 42 535 |
| Driftsresultat | | -37 182 | -42 535 |
| Finansinntekter og finanskostnader | | | |
| Inntekt på investering i tilknyttet selskap | | 3 529 737 | 3 529 737 |
| Annen renteinntekt | | 3 416 | 844 |
| Annen finansinntekt | 2 | 655 553 | 187 519 |
| Verdiøkning markedsbaserte omløpsmidler | 2 | 918 013 | 608 829 |
| Sum finansinntekter | | 5 106 719 | 4 326 929 |
| Verdireduksjon markedsbaserte omløpsmidler | | 128 216 | |
| Annen rentekostnad | | 3 120 | |
| Annen finanskostnad | 2 | 20 722 | |
| Sum finanskostnader | | 152 057 | |
| Netto finans | | 4 954 662 | 4 326 929 |
| Resultat før skattekostnad | | 4 917 480 | 4 284 394 |
| Skattekostnad på resultat | 3 | 218 004 | 46 396 |
| Årsresultat | | 4 699 476 | 4 237 998 |
| Årsresultat etter minoritetsinteresser | | 4 699 476 | 4 237 998 |
| Totalresultat | | 4 699 476 | 4 237 998 |
| Overføringer og disponeringer | | | |
| Avsatt til annen egenkapital | 4 | 4 699 476 | 4 237 998 |
| Sum overføringer og disponeringer | | 4 699 476 | 4 237 998 |



Organisasjonsnr: 915 567 223
CAPTIOSUS AS

BALANSE

| Beløp i: NOK | Note | 2024 | 2023 |
|--|------|-------------------|------------------|
| BALANSE - EIENDELER | | | |
| Anleggsmidler | | | |
| Immaterielle eiendeler | | | |
| Utsatt skattefordel | 3 | | |
| Finansielle anleggsmidler | | | |
| Investering i datterselskap | 5 | | |
| Investering i annet foretak i samme konsern | 5 | | |
| Investeringer i tilknyttet selskap | 5 | 1 | 1 |
| Sum finansielle anleggsmidler | | 1 | 1 |
| Sum anleggsmidler | | 1 | 1 |
| Omløpsmidler | | | |
| Varer | | | |
| Fordringer | | | |
| Andre kortsiktige fordringer | | | 89 500 |
| Sum fordringer | | | 89 500 |
| Investeringer | | | |
| Aksjer og andeler i foretak i samme konsern | 5 | | |
| Markedsbaserte aksjer | 2 | 10 827 785 | 5 913 654 |
| Markedsbaserte obligasjoner | 2 | | |
| Andre markedsbaserte finansielle instrumenter | 2 | | |
| Sum investeringer | | 10 827 785 | 5 913 654 |
| Bankinnskudd, kontanter og lignende | | | |
| Bankinnskudd, kontanter o. l. | | 1 169 876 | 1 124 557 |
| Sum bankinnskudd, kontanter og lignende | | 1 169 876 | 1 124 557 |
| Sum omløpsmidler | | 11 997 661 | 7 127 711 |
| SUM EIENDELER | | 11 997 662 | 7 127 712 |

BALANSE - EGENKAPITAL OG GJELD

Egenkapital



| | | | |
|---------------------------------|------|-------------------|------------------|
| Innskutt egenkapital | | | |
| Aksjekapital | 4, 6 | 30 000 | 30 000 |
| Beholdning av egne aksjer | 6 | | |
| Sum innskutt egenkapital | | 30 000 | 30 000 |
| Opptjent egenkapital | | | |
| Annen egenkapital | 4 | 11 748 312 | 7 048 836 |
| Sum opptjent egenkapital | | 11 748 312 | 7 048 836 |
| Sum egenkapital | | 11 778 312 | 7 078 836 |
| Gjeld | | | |
| Langsiktig gjeld | | | |
| Utsatt skatt | 3 | | |
| Annen langsiktig gjeld | | | |
| Sum langsiktig gjeld | | 0 | 0 |
| Kortsiktig gjeld | | | |
| Betalbar skatt | 3 | 216 870 | 46 396 |
| Annen kortsiktig gjeld | | 2 480 | 2 480 |
| Sum kortsiktig gjeld | | 219 350 | 48 876 |
| Sum gjeld | | 219 350 | 48 876 |
| SUM EGENKAPITAL OG GJELD | | 11 997 662 | 7 127 712 |



Organisasjonsnr: 915 567 223
CAPTIOSUS AS

NOTEOPPLYSNINGER - SELSKAP - alle poster oppgitt i hele tall

Note

Antall årsverk i regnskapsåret
0.00

Sum Beløp

Balanseført verdi 31.12. Varige driftsmidler Immaterielle eiend.

Konsernregnskap

Morselskapet sitt navn

Forretningskontor for morselskapet

Begrunnelse for at datterselskap er utelatt fra konsolideringen

Samlet beløp - tilknyttet selskap Årets Fjorårets


Samlet beløp - foretak i samme konsern Årets Fjorårets

Samlet beløp - foretak i samme konsern Årets Fjorårets

Samlet beløp - felles kontrollert virksomhet Årets Fjorårets

Pantstillelse Beløp


Beholdning av egne aksjer Antall Pålydende Andel av aksjek.



Årsregnskap 2024 Captiosus AS

**Resultatregnskap
Balanse
Noter til regnskapet**


Org.nr.: 915 567 223



Resultatregnskap

Captiosus AS


| Driftsinntekter og driftskostnader | Note | 2024 | 2023 |
|---|------|------------------|------------------|
| Annen driftskostnad | 1 | 37 182 | 42 535 |
| Sum driftskostnader | | 37 182 | 42 535 |
| Driftsresultat | | -37 182 | -42 535 |
| Finansinntekter og finanskostnader | | | |
| Inntekt på investering i tilknyttet selskap | | 3 529 737 | 3 529 737 |
| Annen renteinntekt | | 3 416 | 844 |
| Annen finansinntekt | 2 | 655 553 | 187 519 |
| Verdiøkning markedsbaserte omløpsmidler | 2 | 918 013 | 608 829 |
| Verdireduksjon markedsbaserte omløpsmidler | | 128 216 | 0 |
| Annen rentekostnad | | 3 120 | 0 |
| Annen finanskostnad | 2 | 20 722 | 0 |
| Resultat av finansposter | | 4 954 662 | 4 326 929 |
| Resultat før skattekostnad | | 4 917 480 | 4 284 394 |
| Skattekostnad på resultat | 3 | 218 004 | 46 396 |
| Årsresultat | | 4 699 476 | 4 237 998 |
| Overføringer | | | |
| Avsatt til annen egenkapital | 4 | 4 699 476 | 4 237 998 |
| Sum overføringer | | 4 699 476 | 4 237 998 |



Balanse

Captiosus AS

| Eiendeler | Note | 2024 | 2023 |
|--------------------------------------|------|-------------------|------------------|
| Anleggsmidler | | | |
| Finansielle anleggsmidler | | | |
| Investeringer i tilknyttet selskap | 5 | 1 | 1 |
| Sum finansielle anleggsmidler | | <u>1</u> | <u>1</u> |
| Sum anleggsmidler | | <u>1</u> | <u>1</u> |
| Omløpsmidler | | | |
| Fordringer | | | |
| Andre kortsiktige fordringer | | 0 | 89 500 |
| Sum fordringer | | <u>0</u> | <u>89 500</u> |
| Investeringer | | | |
| Markedsbaserte aksjer | 2 | 10 827 785 | 5 913 654 |
| Sum investeringer | | <u>10 827 785</u> | <u>5 913 654</u> |
| Bankinnskudd, kontanter o.l. | | 1 169 876 | 1 124 557 |
| Sum omløpsmidler | | <u>11 997 661</u> | <u>7 127 711</u> |
| Sum eiendeler | | <u>11 997 662</u> | <u>7 127 712</u> |



Balanse Captiosus AS

| Egenkapital og gjeld | Note | 2024 | 2023 |
|---------------------------------|------|-------------------|------------------|
| Egenkapital | | | |
| Innskutt egenkapital | | | |
| Aksjekapital | 4, 6 | 30 000 | 30 000 |
| Sum innskutt egenkapital | | 30 000 | 30 000 |
| Opptjent egenkapital | | | |
| Annen egenkapital | 4 | 11 748 312 | 7 048 836 |
| Sum opptjent egenkapital | | 11 748 312 | 7 048 836 |
| Sum egenkapital | | 11 778 312 | 7 078 836 |
| Gjeld | | | |
| Kortsiktig gjeld | | | |
| Betalbar skatt | 3 | 216 870 | 46 396 |
| Annen kortsiktig gjeld | | 2 480 | 2 480 |
| Sum kortsiktig gjeld | | 219 350 | 48 876 |
| Sum gjeld | | 219 350 | 48 876 |
| Sum egenkapital og gjeld | | 11 997 662 | 7 127 712 |

Sandefjord, 30.06.2025
Styret i Captiosus AS

Jan Gorm Kristiansen
styreleder



Noter 2024

Captiosus AS

Regnskapsprinsipper

Årsregnskapet er satt opp i samsvar med regnskapsloven og NRS 8 - God regnskapsskikk for små foretak.

Skatt


Skattekostnaden i resultatregnskapet omfatter både periodens betalbare skatt og endring i utsatt skatt. Utsatt skatt er beregnet med 22 % på grunnlag av de midlertidige forskjeller som eksisterer mellom regnskapsmessige og skattemessige verdier, samt ligningsmessig underskudd til fremføring ved utgangen av regnskapsåret. Skatteøkende og skattereduserende midlertidige forskjeller som reverserer eller kan reverseres i samme periode er utlignet og nettoført.

Klassifisering og vurdering av anleggsmidler

Anleggsmidler omfatter eiendeler bestemt til varig eie og bruk. Anleggsmidler er vurdert til anskaffelseskost.

Klassifisering og vurdering av omløpsmidler

Omløpsmidler og kortsiktig gjeld omfatter normalt poster som forfaller til betaling innen ett år etter balansedagen, samt poster som knytter seg til varekretsløpet. Omløpsmidler vurderes til laveste verdi av anskaffelseskost og virkelig verdi. Markedsbaserte verdipapirer vurderes til virkelig verdi.



Noter 2024

Captiosus AS

Note 1 Lønnskostnader og antall årsverk

Selskapet har i 2024 sysselsatt 0 årsverk.

Selskapet har ikke hatt lønns- eller personalkostnader i 2024 og det foreligger heller ingen slike forpliktelser.

Selskapet er ikke pliktig til å ha tjenestepensjonsordning etter lov om obligatorisk tjenestepensjon.

Det er ikke gitt lån eller sikkerhetsstillelse til medlemmer i selskapets styre eller ledende ansatte.

Revisor

Selskapet har gjort fravalg av revisor i tråd med aksjeloven § 7-6, og har følgelig ikke kostnader knyttet til revisjon.

Note 2 Markedsbaserte verdipapirer

| | Anskaffelses kost | Balanseført verdi |
|--------------|----------------------|----------------------|
| Omløpsmidler | 10 410 843 | 10 827 785 |

Note 3 Skatt


| Årets skattekostnad | 2024 | 2023 |
|--|----------------|---------------|
| Betalbar skatt | 216 870 | 46 396 |
| For mye/lite avsatt tidligere år | 1 134 | 0 |
| Endring i utsatt skattefordel | 0 | 0 |
| Skattekostnad ordinært resultat | 218 004 | 46 396 |

Skattepliktig inntekt:

| | | |
|--------------------------------------|----------------|----------------|
| Ordinært resultat før skatt | 4 917 480 | 4 284 394 |
| Permanente forskjeller | -3 931 706 | -4 054 188 |
| Anvendelse av fremførbart underskudd | 0 | -19 315 |
| Skattepliktig inntekt | 985 774 | 210 891 |

Betalbar skatt i balansen:

| | | |
|--------------------------------------|----------------|---------------|
| Betalbar skatt på årets resultat | 216 870 | 46 396 |
| Sum betalbar skatt i balansen | 216 870 | 46 396 |



Noter 2024

Captiosus AS

Skatteeffekten av midlertidige forskjeller som har gitt opphav til utsatt skatt og utsatte skattefordeler, spesifisert på typer av midlertidige forskjeller:

| Midlertidige forskjeller | 2024 | 2023 | Endring |
|---|----------|----------|----------|
| Aksjer og andre verdipapirer | -603 833 | -475 144 | 128 688 |
| Inngår ikke i beregningen av utsatt skatt | 603 833 | 475 144 | -128 688 |
| Utsatt skattefordel (22 %) | 0 | 0 | 0 |


I henhold til God regnskapsskikk for små foretak balanseføres ikke utsatt skattefordel.

Note 4 Egenkapital

| | Aksjekapital | Overkurs | Annen Innskutt egenkapital | Annen egenkapital | Sum egenkapital |
|----------------------|---------------|----------|----------------------------|-------------------|-------------------|
| Pr. 31.12.2023 | 30 000 | 0 | 0 | 7 048 836 | 7 078 836 |
| Årets resultat | | | | 4 699 476 | 4 699 476 |
| Pr 31.12.2024 | 30 000 | 0 | 0 | 11 748 312 | 11 778 312 |

Note 5 Datterselskap, TS og FKV

| | Kontor- kommune | Eier- andel | Anskaffelses kost | Andel egenkapital |
|------------------|-----------------|-------------|-------------------|-------------------|
| DS/FKV/TS | | | | |
| Gegoraf AS | Sandefjord | 22,5% | 1 | 43 222 837 |
| Sum | | | 1 | 43 222 837 |



Noter 2024

Captiosus AS

Note 6 Aksjonærer

Aksjekapitalen i Captiosus AS pr. 31.12 består av:

| | Antall | Pålydende | Bokført |
|-----------------|------------|-----------|---------------|
| Ordinære aksjer | 100 | 300,0 | 30 000 |
| Sum | 100 | | 30 000 |

Eierstruktur

De største aksjonærene i % pr. 31.12 var:

| | Ordinære | Eierandel | Stemmeandel |
|----------------------|----------|-----------|-------------|
| Jan Gorm Kristiansen | 100 | 100,0 | 100,0 |

Aksjer eiet av medlemmer i styret og daglig leder:

| Navn | Verv | Ordinære |
|-----------------------------|------------|------------|
| Jan Gorm Kristiansen | styreleder | 100 |
| Totalt antall aksjer | | 100 |