



ÅRSREGNSKAPET FOR REGNSKAPSÅRET 2022 - GENERELL INFORMASJON

Enheten

Organisasjonsnummer: 928 457 893
Organisasjonsform: Aksjeselskap
Foretaksnavn: MERIDA NORGE AS
Forretningsadresse: Vækerøveien 210
0751 OSLO

Regnskapsår

Årsregnskapets periode: 01.01.2022 - 31.12.2022

Konsern

Mørselskap i konsern: Ja
Konsernregnskap lagt ved: Ja

Regnskapsregler

Regler for små foretak benyttet: Nei
Benyttet ved utarbeidelsen av årsregnskapet til selskapet: Regnskapslovens alminnelige regler
Benyttet ved utarbeidelsen av årsregnskapet til konsernet: Regnskapslovens alminnelige regler

Årsregnskapet fastsatt av kompetent organ

Bekreftet av representant for selskapet: Stian Steen-Olsen
Dato for fastsettelse av årsregnskapet: 21.02.2023

Grunnlag for avgivelse

År 2022: Årsregnskapet er elektronisk innlevert
År 2021: Tall er hentet fra elektronisk innlevert årsregnskap fra 2022

Det er ikke krav til at årsregnskapet m.v. som sendes til Regnskapsregisteret er undertegnet. Kontrollen på at dette er utført ligger hos revisor/enhetens øverste organ. Sikkerheten ivaretas ved at innsender har rolle/rettighet for innsending av årsregnskapet via Altinn, og ved at det bekreftes at årsregnskapet er fastsatt av kompetent organ.

Brønnøysundregistrene, 16.06.2024



Resultatregnskap

Beløp i: NOK	Note	2022	2021
RESULTATREGNSKAP			
Inntekter			
Salgsinntekt	1	107 897 242	148 465 805
Annen driftsinntekt		229 805	0
Sum inntekter		108 127 047	148 465 805
Kostnader			
Varekostnad	2	82 095 788	108 631 261
Lønnskostnad	3	15 309 320	16 438 179
Avskrivning	4	1 447 035	1 842 089
Annen driftskostnad	3	9 890 500	11 473 774
Sum kostnader		108 742 643	138 385 303
Driftsresultat		-615 596	10 080 502
Finansinntekter og finanskostnader			
Annen finansinntekt	5	825 736	164 217
Annen finansinntekt	5	2 868 331	3 465 920
Sum finansinntekter		3 694 067	3 630 137
Annen rentekostnad	5	1 330 796	2 899 722
Annen finanskostnad	5	1 526 850	2 139 622
Sum finanskostnader		2 857 646	5 039 344
Netto finans		836 421	-1 409 207
Ordinært resultat før skattekostnad		220 825	8 671 295
Skattekostnad	6	0	0
Ordinært resultat etter skattekostnad		220 825	8 671 295
Årsresultat		220 825	8 671 295
Overføringer og disponeringer			
Avsatt til annen EK		220 825	4 671 294
Avsatt til utbytte		0	4 000 000
Sum overføringer og disponeringer		220 825	8 671 294



Resultatregnskap

Beløp i: NOK	Note	2022	2021
---------------------	-------------	-------------	-------------



Balanse

Beløp i: NOK	Note	2022	2021
BALANSE - EIENDELER			
Anleggsmidler			
Immaterielle eiendeler			
Utsatt skattefordel	6	0	0
Sum immaterielle eiendeler		0	0
Varige driftsmidler			
Driftsløsøre, inventar, verktøy, ol.		959 610	2 397 924
Sum varige driftsmidler		959 610	2 397 924
Finansielle anleggsmidler			
Investering i datterselskap	7	1 762 117	1 762 117
Lån til tilknyttet selskap og felles kontrollert virksomhet	8	4 083 511	3 950 112
Investeringer i aksjer og andeler		15 000	15 000
Sum finansielle anleggsmidler		5 860 628	5 727 229
Sum anleggsmidler		6 820 238	8 125 153
Omløpsmidler			
Varer			
Varer	9	73 094 246	26 323 225
Sum varer		73 094 246	26 323 225
Fordringer			
Kundefordringer		22 457 290	21 141 821
Andre kortsiktige fordringer		4 160 493	5 616 006
Sum fordringer		26 617 783	26 757 827
Bankinnskudd, kontanter og lignende			
Bankinnskudd, kontanter o.l.	10	13 928 410	14 033 898
Sum bankinnskudd, kontanter og lignende		13 928 410	14 033 898
Sum omløpsmidler		113 640 439	67 114 950
SUM EIENDELER		120 460 677	75 240 103



Balanse

Beløp i: NOK	Note	2022	2021
BALANSE - EGENKAPITAL OG GJELD			
Egenkapital			
Innskutt egenkapital			
Selskapskapital	11	26 400 000	26 400 000
Overkurs		15 148 746	15 148 746
Annen innskutt egenkapital		4 892 119	4 671 294
Sum innskutt egenkapital		46 440 865	46 220 040
Sum egenkapital		46 440 865	46 220 040
Sum langsiktig gjeld		0	0
Kortsiktig gjeld			
Gjeld til kredittinstitusjoner	13	13 352 976	9 063 364
Leverandørgjeld		54 662 416	5 774 085
Betalbar skatt	6	0	0
Skyldige offentlige avgifter		3 793 551	3 380 274
Utbytte	8		4 000 000
Annen kortsiktig gjeld		2 210 869	6 805 302
Sum kortsiktig gjeld		74 019 812	29 023 025
Sum gjeld		74 019 812	29 023 025
SUM EGENKAPITAL OG GJELD		120 460 677	75 243 065



Konsernets resultatregnskap

Beløp i: NOK	Note	2022	2021
RESULTATREGNSKAP			
Inntekter			
Salgsinntekt	1	120 005 832	171 638 068
Annen driftsinntekt		1 339 908	1 068 307
Sum inntekter		121 345 740	172 706 375
Kostnader			
Varekostnad	2	86 273 120	113 799 666
Lønnskostnad	3	18 599 269	20 582 327
Avskrivning	4	1 477 083	1 873 341
Annen driftskostnad	5	17 417 186	18 913 993
Sum kostnader		123 766 658	155 169 327
Driftsresultat		-2 420 918	17 537 048
Finansinntekter og finanskostnader			
Annen renteinntekt	5	856 423	191 898
Annen finansinntekt	5	2 954 114	2 491 420
Sum finansinntekter		3 810 537	2 683 318
Annen rentekostnad	5	1 516 047	3 452 674
Annen finanskostnad	5	1 526 850	2 139 622
Sum finanskostnader		3 042 897	5 592 296
Netto finans		767 640	-2 908 978
Ordinært resultat før skattekostnad		-1 653 278	14 628 070
Skattekostnad	6	-360 050	1 453 059
Ordinært resultat etter skattekostnad		-1 293 228	13 175 011
Årsresultat		-1 293 228	13 175 011
Overføringer og disponeringer			
Avsatt til annen EK		-1 293 228	9 175 011
Avsatt til utbytte		0	4 000 000
Sum overføringer og disponeringer		-1 293 228	13 175 011



Konsernets resultatregnskap

Beløp i: NOK	Note	2022	2021
---------------------	-------------	-------------	-------------



Konsernets balanse

Beløp i: NOK	Note	2022	2021
BALANSE - EIENDELER			
Anleggsmidler			
Immaterielle eiendeler			
Utsatt skattefordel	6	360 050	0
Sum immaterielle eiendeler		360 050	0
Varige driftsmidler			
Driftsløsøre, inventar, verktøy, ol.		990 602	2 460 686
Sum varige driftsmidler		990 602	2 460 686
Finansielle anleggsmidler			
Investering i datterselskap	7	0	0
Lån til tilknyttet selskap og felles kontrollert virksomhet		4 083 511	3 950 112
Investeringer i aksjer og andeler		15 000	15 000
Sum finansielle anleggsmidler		4 098 511	3 965 112
Sum anleggsmidler		5 449 163	6 425 798
Omløpsmidler			
Varer			
Varer	9	73 407 199	26 523 225
Sum varer		73 407 199	26 523 225
Fordringer			
Kundefordringer		32 121 130	33 450 181
Andre kortsiktige fordringer		4 790 860	1 525 351
Sum fordringer		36 911 990	34 975 532
Bankinnskudd, kontanter og lignende			
Bankinnskudd, kontanter o.l.	10	17 277 923	15 709 342
Sum bankinnskudd, kontanter og lignende		17 277 923	15 709 342
Sum omløpsmidler		127 597 112	77 208 099
SUM EIENDELER		133 046 275	83 633 897



Konsernets balanse

Beløp i: NOK	Note	2022	2021
BALANSE - EGENKAPITAL OG GJELD			
Egenkapital			
Innskutt egenkapital			
Aksjekapital (10.000 aksjer á kr. 100)	11	26 400 000	26 400 000
Overkurs		15 148 746	15 148 746
Sum innskutt egenkapital		41 548 746	41 548 746
Opptjent egenkapital			
Annen egenkapital		7 687 021	9 157 615
Sum opptjent egenkapital		7 687 021	9 157 615
Sum egenkapital		49 235 767	50 706 361
Sum langsiktig gjeld		0	0
Kortsiktig gjeld			
Gjeld til kredittinstitusjoner	13	18 541 660	13 949 471
Leverandørgjeld		52 544 099	6 538 085
Betalbar skatt	6	229 487	846 266
Skyldig offentlige avgifter		4 175 040	4 067 801
Utbytte	8	0	4 000 000
Annen kortsiktig gjeld		8 320 221	3 525 912
Sum kortsiktig gjeld		83 810 507	32 927 535
Sum gjeld		83 810 507	32 927 535
SUM EGENKAPITAL OG GJELD		133 046 274	83 633 896



Brønnøysundregistrene

ÅRSREGNSKAP FOR REGNSKAPSÅRET 2022 - GENERELL INFORMASJON

Journalnummer: 2023 571803

Enheten

Organisasjonsnummer: 928 457 893
Organisasjonsform: Aksjeselskap
Foretaksnavn: MERIDA NORGE AS
Forretningsadresse: Vækerøveien 210
0751 OSLO

Regnskapsår

Årsregnskapets periode: 01.01.2022 - 31.12.2022

Konsern

Morselskap i konsern: Ja
Konsernregnskap lagt ved: Ja

Regnskapsregler

Regler for små foretak benyttet: Nei
Benyttet ved utarbeidelsen av
årsregnskapet til selskapet: Regnskapslovens alminnelige regler
Benyttet ved utarbeidelsen av
årsregnskapet til konsernet: Regnskapslovens alminnelige regler

Årsregnskapet fastsatt av kompetent organ

Bekreftet av representant for selskapet: Stian Steen-Olsen
Dato for fastsettelse av årsregnskapet: 21.02.2023

Grunnlag for avgivelse

År 2022: Årsregnskap er elektronisk innlevert.
År 2021: Tall er hentet fra elektronisk innlevert årsregnskap fra 2022.

Det er ikke krav til at årsregnskapet m.v. som sendes til Regnskapsregisteret er undertegnet. Kontrollen på at dette er utført ligger hos revisor/enhetens øverste organ. Sikkerheten ivaretas ved at innsender har rolle/rettighet for innsending av årsregnskapet via Altinn, og ved at det bekreftes at årsregnskapet er fastsatt av kompetent organ.

Brønnøysundregistrene, 12.07.2023



Organisasjonsnr: 928 457 893
MERIDA NORGE AS

RESULTATREGNSKAP

Beløp i: NOK	Note	2022	2021
RESULTATREGNSKAP			
Inntekter			
Salgsinntekt	1	107 897 242	148 465 805
Annen driftsinntekt		229 805	0
Sum inntekter		108 127 047	148 465 805
Kostnader			
Varekostnad	2	82 095 788	108 631 261
Lønnskostnad	3	15 309 320	16 438 179
Avskrivning	4	1 447 035	1 842 089
Annen driftskostnad	3	9 890 500	11 473 774
Sum kostnader		108 742 643	138 385 303
Driftsresultat		-615 596	10 080 502
Finansinntekter og finanskostnader			
Annen finansinntekt	5	825 736	164 217
Annen finansinntekt	5	2 868 331	3 465 920
Sum finansinntekter		3 694 067	3 630 137
Annen rentekostnad	5	1 330 796	2 899 722
Annen finanskostnad	5	1 526 850	2 139 622
Sum finanskostnader		2 857 646	5 039 344
Netto finans		836 421	-1 409 207
Ordinært resultat før skattekostnad			
Skattekostnad	6	220 825	8 671 295
		0	0
Ordinært resultat etter skattekostnad		220 825	8 671 295
Årsresultat		220 825	8 671 295
Overføringer og disponeringer			
Avsatt til annen EK		220 825	4 671 294
Avsatt til utbytte		0	4 000 000
Sum overføringer og disponeringer		220 825	8 671 294



Organisasjonsnr: 928 457 893
MERIDA NORGE AS

BALANSE

Beløp i: NOK	Note	2022	2021
BALANSE - EIENDELER			
Anleggsmidler			
Immaterielle eiendeler			
Utsatt skattefordel	6	0	0
Sum immaterielle eiendeler		0	0
Varige driftsmidler			
Driftsløsøre, inventar, verktøy, ol.		959 610	2 397 924
Sum varige driftsmidler		959 610	2 397 924
Finansielle anleggsmidler			
Investering i datterselskap	7	1 762 117	1 762 117
Lån til tilknyttet selskap og felles kontrollert virksomhet	8	4 083 511	3 950 112
Investeringer i aksjer og andeler		15 000	15 000
Sum finansielle anleggsmidler		5 860 628	5 727 229
Sum anleggsmidler		6 820 238	8 125 153
Omløpsmidler			
Varer			
Varer	9	73 094 246	26 323 225
Sum varer		73 094 246	26 323 225
Fordringer			
Kundefordringer		22 457 290	21 141 821
Andre kortsiktige fordringer		4 160 493	5 616 006
Sum fordringer		26 617 783	26 757 827
Bankinnskudd, kontanter og lignende			
Bankinnskudd, kontanter o. l.	10	13 928 410	14 033 898
Sum bankinnskudd, kontanter og lignende		13 928 410	14 033 898
Sum omløpsmidler		113 640 439	67 114 950
SUM EIENDELER		120 460 677	75 240 103
BALANSE - EGENKAPITAL OG GJELD			



Egenkapital			
Innskutt egenkapital			
Selskapskapital	11	26 400 000	26 400 000
Overkurs		15 148 746	15 148 746
Annen innskutt egenkapital		4 892 119	4 671 294
Sum innskutt egenkapital		46 440 865	46 220 040
Sum egenkapital		46 440 865	46 220 040
Sum langsiktig gjeld		0	0
Kortsiktig gjeld			
Gjeld til kredittinstitusjoner	13	13 352 976	9 063 364
Leverandørgjeld		54 662 416	5 774 085
Betalbar skatt	6	0	0
Skyldige offentlige avgifter		3 793 551	3 380 274
Utbytte	8		4 000 000
Annen kortsiktig gjeld		2 210 869	6 805 302
Sum kortsiktig gjeld		74 019 812	29 023 025
Sum gjeld		74 019 812	29 023 025
SUM EGENKAPITAL OG GJELD		120 460 677	75 243 065



Organisasjonsnr: 928 457 893
MERIDA NORGE AS

KONSERNRESULTATREGNSKAP

Beløp i: NOK	Note	2022	2021
RESULTATREGNSKAP			
Inntekter			
Salgsinntekt	1	120 005 832	171 638 068
Annen driftsinntekt		1 339 908	1 068 307
Sum inntekter		121 345 740	172 706 375
Kostnader			
Varekostnad	2	86 273 120	113 799 666
Lønnskostnad	3	18 599 269	20 582 327
Avskrivning	4	1 477 083	1 873 341
Annen driftskostnad	5	17 417 186	18 913 993
Sum kostnader		123 766 658	155 169 327
Driftsresultat		-2 420 918	17 537 048
Finansinntekter og finanskostnader			
Annen renteinntekt	5	856 423	191 898
Annen finansinntekt	5	2 954 114	2 491 420
Sum finansinntekter		3 810 537	2 683 318
Annen rentekostnad	5	1 516 047	3 452 674
Annen finanskostnad	5	1 526 850	2 139 622
Sum finanskostnader		3 042 897	5 592 296
Netto finans		767 640	-2 908 978
Ordinært resultat før skattekostnad			
Skattekostnad	6	-1 653 278	14 628 070
Ordinært resultat etter skattekostnad		-1 293 228	13 175 011
Årsresultat		-1 293 228	13 175 011
Overføringer og disponeringer			
Avsatt til annen EK		-1 293 228	9 175 011
Avsatt til utbytte		0	4 000 000
Sum overføringer og disponeringer		-1 293 228	13 175 011



Organisasjonsnr: 928 457 893
MERIDA NORGE AS

KONSERNBALANSE

Beløp i: NOK	Note	2022	2021
BALANSE - EIENDELER			
Anleggsmidler			
Immaterielle eiendeler			
Utsatt skattefordel	6	360 050	0
Sum immaterielle eiendeler		360 050	0
Varige driftsmidler			
Driftsløsøre, inventar, verktøy, ol.		990 602	2 460 686
Sum varige driftsmidler		990 602	2 460 686
Finansielle anleggsmidler			
Investering i datterselskap 7		0	0
Lån til tilknyttet selskap og felles kontrollert virksomhet		4 083 511	3 950 112
Investeringer i aksjer og andeler		15 000	15 000
Sum finansielle anleggsmidler		4 098 511	3 965 112
Sum anleggsmidler		5 449 163	6 425 798
Omløpsmidler			
Varer			
Varer	9	73 407 199	26 523 225
Sum varer		73 407 199	26 523 225
Fordringer			
Kundefordringer		32 121 130	33 450 181
Andre kortsiktige fordringer		4 790 860	1 525 351
Sum fordringer		36 911 990	34 975 532
Bankinnskudd, kontanter og lignende			
Bankinnskudd, kontanter o. l.	10	17 277 923	15 709 342
Sum bankinnskudd, kontanter og lignende		17 277 923	15 709 342
Sum omløpsmidler		127 597 112	77 208 099
SUM EIENDELER		133 046 275	83 633 897
BALANSE - EGENKAPITAL OG GJELD			



Egenkapital			
Innskutt egenkapital			
Aksjekapital (10.000 aksjer á kr. 100)	11	26 400 000	26 400 000
Overkurs		15 148 746	15 148 746
Sum innskutt egenkapital		41 548 746	41 548 746
Opptjent egenkapital			
Annen egenkapital		7 687 021	9 157 615
Sum opptjent egenkapital		7 687 021	9 157 615
Sum egenkapital		49 235 767	50 706 361
Sum langsiktig gjeld		0	0
Kortsiktig gjeld			
Gjeld til kredittinstitusjoner	13	18 541 660	13 949 471
Leverandørgjeld		52 544 099	6 538 085
Betalbar skatt	6	229 487	846 266
Skyldig offentlige avgifter		4 175 040	4 067 801
Utbytte	8	0	4 000 000
Annen kortsiktig gjeld		8 320 221	3 525 912
Sum kortsiktig gjeld		83 810 507	32 927 535
Sum gjeld		83 810 507	32 927 535
SUM EGENKAPITAL OG GJELD		133 046 274	83 633 896



Organisasjonsnr: 928 457 893
MERIDA NORGE AS

NOTEOPPLYSNINGER - SELSKAP - alle poster oppgitt i hele tall

Note
3

Antall årsverk i regnskapsåret
18.00

Note
3

Spesifisering av resultatregnskapet

Lønnskostnader

<u>Lønn</u>	<u>Årets</u>	<u>Fjorårets</u>
	12646837.00	13844856.00
<u>Folketrygdavgift</u>	<u>Årets</u>	<u>Fjorårets</u>
	1937813.00	2001584.00
<u>Pensjonskostnader</u>	<u>Årets</u>	<u>Fjorårets</u>
	451701.00	456507.00
<u>Andre ytelser</u>	<u>Årets</u>	<u>Fjorårets</u>
	273969.00	135232.00
<u>Sum lønnskostnader</u>	<u>Årets</u>	<u>Fjorårets</u>
	15309320.00	16438179.00

Note

Ekstraordinære inntekter og kostnader

<u>Sum</u>	<u>Beløp</u>
------------	--------------

Note
4

Varige driftsmidler og immaterielle eiendeler

<u>Anskaffelseskost 01.01.</u>	<u>Varige driftsmidler</u>	<u>Immaterielle eiend.</u>
	13286811.00	
<u>Tilgang i året</u>	<u>Varige driftsmidler</u>	<u>Immaterielle eiend.</u>



8721.00

Anskaffelseskost 31.12. Varige driftsmidler Immaterielle eiend.
13295532.00

Samlede av-/nedskrivn. Varige driftsmidler Immaterielle eiend.
12335922.00

Balanseført verdi 31.12. Varige driftsmidler Immaterielle eiend.
959610.00

Årets av-/nedskrivn. Varige driftsmidler Immaterielle eiend.
1447035.00

Anskaffelseskost - balanseførte lånekostnader, egentilvirkede anleggsmidler

Goodwill spesifisert for hvert enkelt virksomhetskjøp

Avskrivningsplan for goodwill som er lenger enn fem år - begrunnelse

Mer om varige driftsmidler/immaterielle eiendeler

Konsernregnskap

Morselskapet sitt navn

Forretningskontor for morselskapet

Begrunnelse for at datterselskap er utelatt fra konsolideringen

Konsern, tilknyttet selskap m.v. - fordringer og gjeld

Fordringer

Samlet beløp - tilknyttet selskap Årets Fjorårets
6440224.00 5891123.00

Samlet beløp - foretak i samme konsern Årets Fjorårets

Kortsiktig gjeld

Samlet beløp - foretak i samme konsern Årets Fjorårets

Samlet beløp - tilknyttet selskap Årets Fjorårets
53631831.00 4767854.00

Samlet beløp - felles kontrollert virksomhet Årets Fjorårets

Pantstillelse Beløp



Beholdning av egne aksjer Antall Pålydende Andel av aksjek.



Organisasjonsnr: 928 457 893
MERIDA NORGE AS

NOTEOPPLYSNINGER - KONSERN - alle poster oppgitt i hele tall

Note
3

Antall årsverk i regnskapsåret
24.00

Note
3

Spesifisering av resultatregnskapet

Lønnskostnader

	Årets	Fjorårets
Lønn	15046897.00	16886391.00
Folketrygdavgift	2690643.00	2878489.00
Pensjonskostnader	587760.00	682215.00
Andre ytelser	273970.00	135232.00

Note

Ekstraordinære inntekter og kostnader

Sum	Beløp
-----	-------

Note
4

Varige driftsmidler og immaterielle eiendeler

Anskaffelseskost 01.01.	Varige driftsmidler	Immaterielle eiend.
	13514635.00	
Tilgang i året	Varige driftsmidler	Immaterielle eiend.
	8721.00	
Avgang i året	Varige driftsmidler	Immaterielle eiend.



0.00

Anskaffelseskost 31.12. Varige driftsmidler Immaterielle eiend.
13523256.00

Samlede av-/nedskrivn. Varige driftsmidler Immaterielle eiend.
12532654.00

Balanseført verdi 31.12. Varige driftsmidler Immaterielle eiend.
990602.00

Årets av-/nedskrivn. Varige driftsmidler Immaterielle eiend.
1477083.00

Anskaffelseskost - balanseførte lånekostnader, egentilvirkede anleggsmidler

Goodwill spesifisert for hvert enkelt virksomhetskjøp

Avskrivningsplan for goodwill som er lenger enn fem år - begrunnelse

Mer om varige driftsmidler/immaterielle eiendeler

Note

Konsern, tilknyttet selskap m.v.

Investeringsregnskap som regnskapsføres etter egenkapitalmetoden

<u>Investeringsregnskap</u>	<u>Inng.balanse</u>	<u>Inntektsf.res</u>	<u>Andre endr.</u>	<u>Utg. balanse</u>
	0.00		0.00	

Konsernregnskap

Morselskapet sitt navn

Forretningskontor for morselskapet

Begrunnelse for at datterselskap er utelatt fra konsolideringen

Konsern, tilknyttet selskap m.v. - fordringer og gjeld

Fordringer

<u>Samlet beløp - tilknyttet selskap</u>	<u>Årets</u>	<u>Fjorårets</u>
	4083511.00	3950112.00

<u>Samlet beløp - foretak i samme konsern</u>	<u>Årets</u>	<u>Fjorårets</u>

Kortsiktig gjeld



<u>Samlet beløp - foretak i samme konsern</u>	<u>Årets</u>	<u>Fjorårets</u>
---	--------------	------------------

<u>Samlet beløp - tilknyttet selskap</u>	<u>Årets</u> 31510.00	<u>Fjorårets</u> 175226.00
--	--------------------------	-------------------------------

<u>Samlet beløp - felles kontrollert virksomhet</u>	<u>Årets</u>	<u>Fjorårets</u>
---	--------------	------------------

<u>Pantstillelse</u>	<u>Beløp</u>
----------------------	--------------

<u>Beholdning av egne aksjer</u>	<u>Antall</u>	<u>Pålydende</u>	<u>Andel av aksjek.</u>
----------------------------------	---------------	------------------	-------------------------



Til generalforsamlingen i Merida Norge AS

Uavhengig revisors beretning

Konklusjon

Vi har revidert årsregnskapet til Merida Norge AS, som består av:

- selskapsregnskapet, som består av balanse per 31. desember 2022, resultatregnskap og kontantstrømoppstilling for regnskapsåret avsluttet per denne datoen og noter til årsregnskapet, herunder et sammendrag av viktige regnskapsprinsipper, og
- konsernregnskapet, som består av balanse per 31. desember 2022, resultatregnskap og kontantstrømoppstilling for regnskapsåret avsluttet per denne datoen og noter til årsregnskapet, herunder et sammendrag av viktige regnskapsprinsipper.

Etter vår mening

- oppfyller årsregnskapet gjeldende lovkrav,
- gir selskapsregnskapet et rettviseende bilde av selskapets finansielle stilling per 31. desember 2022 og av dets resultater og kontantstrømmer for regnskapsåret avsluttet per denne datoen i samsvar med regnskapslovens regler og god regnskapsskikk i Norge, og
- gir konsernregnskapet et rettviseende bilde av konsernets finansielle stilling per 31. desember 2022 og av dets resultater og kontantstrømmer for regnskapsåret avsluttet per denne datoen i samsvar med regnskapslovens regler og god regnskapsskikk i Norge.

Grunnlag for konklusjonen

Vi har gjennomført revisjonen i samsvar med de internasjonale revisjonsstandardene International Standards on Auditing (ISA-ene). Våre oppgaver og plikter i henhold til disse standardene er beskrevet nedenfor under *Revisors oppgaver og plikter ved revisjonen av årsregnskapet*. Vi er uavhengige av selskapet og konsernet slik det kreves i lov, forskrift og International Code of Ethics for Professional Accountants (inkludert internasjonale uavhengighetsstandarder) utstedt av the International Ethics Standards Board for Accountants (IESBA-reglene), og vi har overholdt våre øvrige etiske forpliktelser i samsvar med disse kravene. Innhentet revisjonsbevis er etter vår vurdering tilstrekkelig og hensiktsmessig som grunnlag for vår konklusjon.

Øvrig informasjon

Styret og daglig leder (ledelsen) er ansvarlige for informasjonen i årsberetningen. Øvrig informasjon omfatter informasjon i årsrapporten bortsett fra årsregnskapet og den tilhørende revisjonsberetningen. Vår konklusjon om årsregnskapet ovenfor dekker ikke informasjonen i årsberetningen.

I forbindelse med revisjonen av årsregnskapet er det vår oppgave å lese årsberetningen. Formålet er å vurdere hvorvidt det foreligger vesentlig inkonsistens mellom årsberetningen og årsregnskapet og den kunnskap vi har opparbeidet oss under revisjonen av årsregnskapet, eller hvorvidt informasjon i årsberetningen ellers fremstår som vesentlig feil. Vi har plikt til å rapportere dersom årsberetningen fremstår som vesentlig feil. Vi har ingenting å rapportere i så henseende.

Basert på kunnskapen vi har opparbeidet oss i revisjonen, mener vi at årsberetningen

- er konsistent med årsregnskapet og

PricewaterhouseCoopers AS, Dronning Eufemias gate 71, Postboks 748 Sentrum, NO-0106 Oslo
T: 02316, org. no.: 987 009 713 MVA, www.pwc.no
Statsautoriserte revisorer, medlemmer av Den norske Revisorforening og autorisert regnskapsførerselskap



- inneholder de opplysninger som skal gis i henhold til gjeldende lovkrav.

Ledelsens ansvar for årsregnskapet

Ledelsen er ansvarlig for å utarbeide årsregnskapet og for at det gir et rettviseende bilde i samsvar med regnskapslovens regler og god regnskapsskikk i Norge. Ledelsen er også ansvarlig for slik intern kontroll som den finner nødvendig for å kunne utarbeide et årsregnskap som ikke inneholder vesentlig feilinformasjon, verken som følge av misligheter eller utilsiktede feil.

Ved utarbeidelsen av årsregnskapet er ledelsen ansvarlig for å ta standpunkt til selskapets og konsernets evne til fortsatt drift, og opplyse om forhold av betydning for fortsatt drift. Forutsetningen om fortsatt drift skal legges til grunn for årsregnskapet så lenge det ikke er sannsynlig at virksomheten vil bli avvirket.

Revisors oppgaver og plikter ved revisjonen av årsregnskapet

Vårt mål er å oppnå betryggende sikkerhet for at årsregnskapet som helhet ikke inneholder vesentlig feilinformasjon, verken som følge av misligheter eller utilsiktede feil, og å avgi en revisjonsberetning som inneholder vår konklusjon. Betryggende sikkerhet er en høy grad av sikkerhet, men ingen garanti for at en revisjon utført i samsvar med ISA-ene, alltid vil avdekke vesentlig feilinformasjon som eksisterer. Feilinformasjon kan oppstå som følge av misligheter eller utilsiktede feil. Feilinformasjon blir vurdert som vesentlig dersom den enkeltvis eller samlet med rimelighet kan forventes å påvirke økonomiske beslutninger som brukerne foretar basert på årsregnskapet.

For videre beskrivelse av revisors oppgaver og plikter vises det til:
<https://revisorforeningen.no/revisjonsberetninger>

Oslo, 21. februar 2023
PricewaterhouseCoopers AS

Chris Håvard Jakobsen
Statsautorisert revisor
(elektronisk signert)



 Securely signed with Brevio

Revisjonsberetning

Signers:

Name	Method	Date
Jakobsen, Chris Håvard	BANKID	2023-02-24 13:06

This document package contains:

- Closing page (this page)
- The original document(s)
- The electronic signatures. These are not visible in the document, but are electronically integrated.



This file is sealed with a digital signature.
The seal is a guarantee for the authenticity
of the document.



Årsregnskap 2022

Merida Norge AS

Morselskap			Konsern		
2022	2021	Note	Note	2022	2021
107 897 242	148 465 805	1 Salgsinntekt	1	120 005 832	171 638 068
229 805	0	Annen driftsinntekt		1 339 908	1 068 307
108 127 047	148 465 805	Sum driftsinntekt		121 345 741	172 706 375
82 095 788	108 631 261	2 Varekostnad	2	86 273 120	113 799 666
15 309 320	16 438 179	3 Lønnskostnad	3	18 599 269	20 582 327
1 447 035	1 842 089	4 Avskrivning	4	1 477 083	1 873 341
9 890 500	11 473 774	3 Annen driftskostnad	3	17 417 186	18 913 993
108 742 643	138 385 304	Sum driftskostnad		123 766 659	155 169 327
-615 596	10 080 501	Driftsresultat		-2 420 918	17 537 048
825 736	164 217	5 Annen renteinntekt	5	856 423	191 898
2 868 331	3 465 920	5 Annen finansinntekt	5	2 954 114	2 491 420
-1 330 796	-2 899 722	5 Annen rentekostnad	5	-1 516 047	-3 452 674
-1 526 850	-2 139 622	5 Annen finanskostnad	5	-1 526 850	-2 139 622
836 421	-1 409 209	Netto finans		767 640	-2 908 978
220 825	8 671 294	Ordinært resultat før skattekostnad		-1 653 278	14 628 070
0	0	6 Skattekostnad	6	-360 050	1 453 059
220 825	8 671 294	Årsresultat		-1 293 228	13 175 011
Disponering					
220 825	4 671 294	Avsatt til annen EK		-1 293 228	9 175 011
0	4 000 000	Avsatt til ulbytte		0	4 000 000
220 825	8 671 294	Sum disponert		-1 293 228	13 175 011



Arsregnskap 2022

Merida Norge AS

Morsselskap			Konsern		
2022	2021	Note	Note	2022	2021
<i>Immaterielle eiendeler</i>					
0	0	6 Utsatt skattefordel	6	360 050	0
0	0	Sum immaterielle eiendeler		360 050	0
<i>Våge driftsmidler</i>					
959 610	2 397 924	Driftsløsøre, inventar verktyøi ol.		990 602	2 460 686
959 610	2 397 924	4 Sum våge driftsmidler	4	990 602	2 460 686
<i>Finansielle anleggsmidler</i>					
1 762 117	1 762 117	7 Investeringer i datterselskap		0	0
4 083 511	3 950 112	8 Lån til tilknyttet selskap		4 083 511	3 950 112
15 000	15 000	Investeringer i aksjer og andeler		15 000	15 000
5 860 628	5 727 229	Sum finansielle anleggsmidler		4 098 511	3 965 112
6 820 238	8 125 153	Sum anleggsmidler		5 449 162	6 425 798
<i>Omløpsmidler</i>					
73 094 246	26 326 186	9 Varer	9	73 407 199	26 523 225
<i>Fordringer</i>					
22 457 290	21 141 821	Kundefordringer		32 121 130	33 450 181
4 160 493	5 616 006	Andre kortsiktige fordringer		4 790 860	1 525 351
26 617 784	26 757 827	Sum fordringer		36 911 990	34 975 532
13 928 410	14 033 898	10 Bankinnskudd, kontanter o.l.	10	17 277 923	15 709 342
113 640 440	67 117 911	Sum omløpsmidler		127 597 112	77 208 069
120 460 677	75 243 064	SUM EIENDELER		133 046 274	83 633 898





Årsregnskap 2022

Merida Norge AS

Morselskap			Konsern		
2022	2021	Note	Note	2022	2021
EGENKAPITAL OG GJELD					
EGENKAPITAL					
<i>Innskutt egenkapital</i>					
26 400 000	26 400 000	11 Aksjekapital (10 000 aksjer à kr 100)	11	26 400 000	26 400 000
15 148 746	15 148 746	Overkurs		15 148 746	15 148 746
41 548 746	41 548 746	Sum innskutt egenkapital		41 548 746	41 548 746
<i>Opptjent egenkapital</i>					
4 892 119	4 671 294	Annen egenkapital		7 687 021	9 157 615
4 892 119	4 671 294	Sum opptjent egenkapital		7 687 021	9 157 615
46 440 865	46 220 040	12 Sum egenkapital	12	49 235 767	50 706 361
GJELD					
<i>Kortsiktig gjeld</i>					
13 352 976	9 063 364	13 Gjeld til kredittinstitusjoner	13	18 541 660	13 949 471
54 662 416	5 774 085	Leverandørgjeld		52 544 099	6 538 085
0	0	6 Betalbar skatt	6	229 487	846 266
3 793 551	3 380 274	Skyldige offentlige avgifter		4 175 040	4 067 801
2 210 889	4 000 000	8 Avsett utbytte	8	0	4 000 000
2 210 889	6 805 302	Annen kortsiktig gjeld		8 320 221	3 525 912
74 019 811	29 023 025	Sum kortsiktig gjeld		83 810 506	32 927 535
74 019 811	29 023 025	Sum gjeld		83 810 506	32 927 535
120 460 677	75 243 064	SUM EGENKAPITAL OG GJELD		133 046 274	83 633 896

Lysaker den 21. februar 2023

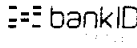
Stian Steen-Olsen
Daglig leder/Styremedlem
Shang-Yuan Tseng
Styremedlem
Michael Song-Chu Tseng
StyremedlemEinar Steen-Olsen
Styreleder
Trond Kongrød
StyremedlemWan Shiang Jeng
Styremedlem



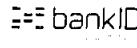
Konsernregnskap Merida Norge AS 2022.pdf

Name	Date	Name	Date
Steen-Olsen, Stian	2023-02-21	Kongrød, Trond	2023-02-21

Identification

 Steen-Olsen, Stian

Identification

 Kongrød, Trond

Name	Date
Steen-Olsen, Einar	2023-02-21

Identification

 Steen-Olsen, Einar



This document contains electronic signatures using EU-compliant PAdES - PDF Advanced Electronic Signatures (Regulation (EU) No 910/2014 (eIDAS))



Arsregnskap 2022

Regnskapsprinsipper

Merida Norge AS

Regnskapsprinsipper

Årsregnskapet er satt opp i samsvar med regnskapsloven og god regnskapsklikk.

Salgsinntekter

Inntekter ved salg av varer og tjenester vurderes til virkelig verdi av vederlaget, netto etter fradrag for merverdiavgift, returer, rabatter og andre avslag. Salg av varer resultatføres når en enhet innenfor konsernet har levert sine produkter til kunden og det ikke er uoppylte forpliktelser som kan påvirke kundens aksept av leveringen. Levering er ikke foretatt før produktene er sendt til avtalt sted og risiko for tap og ukurans er overført til kunden. Erføringsstall brukes som grunnlag for å estimere og regnskapsføre avsetninger for kvantumsrabatter og varerreturer på salgstidspunktet.

Tjenester inntektsføres i takt med utførelsen.

Klassifisering og vurdering av balanseposter

Eiendeler bestemt til varig eie eller bruk er klassifisert som anleggsmidler. Eiendeler som er tilknyttet varekretsløpet er klassifisert som omløpsmidler. Fordringer klassifiseres som omløpsmidler hvis de skal tilbakebetales i løpet av ett år etter utbetalingstidspunktet. For gjeld er analoge kriterier lagt til grunn. Første års avdrag på langsiktige fordringer og langsiktig gjeld klassifiseres likevel ikke som omløpsmiddel og kortsiktig gjeld.

Omløpsmidler vurderes til laveste av anskaffelseskost og virkelig verdi. Kortsiktig gjeld balanseføres til nominelt beløp på etableringstidspunktet.

Anleggsmidler vurderes til anskaffelseskost. Varige anleggsmidler som forringes i verdi avskrives lineært over forventet økonomisk levetid. Anleggsmidlene nedskrives til virkelig verdi ved verdifall som ikke forventes å være forbigående. Langsiktig gjeld i norske kroner med unntak av andre avsetninger balanseføres til nominelt beløp på etableringstidspunktet.

Varige driftsmidler

Tomter avskrives ikke. Andre varige driftsmidler balanseføres og avskrives lineært til restverdi over driftsmidlenes forventede utnyttbare levetid. Ved endring i avskrivningsplan fordeles virkningen over gjenværende avskrivningstid ("knøkkpunktmetoden"). Vedlikehold av driftsmidler kostnadsføres løpende under driftskostnader. Påkostninger og forbedringer tillegges driftsmidlets kostpris og avskrives i takt med driftsmidlet. Skillet mellom vedlikehold og påkostning/forbedring regnes i forhold til driftsmidlets stand på anskaffelsestidspunktet.

Leide (leasede) driftsmidler balanseføres som driftsmidler hvis leiekontrakten anses som finansiell. Operasjonelle leieavtaler kostnadsføres i takt med forfall på betalinger.

Investeringer i andre selskaper

Kostmetoden brukes som prinsipp for investeringer i datterselskaper og tilknyttede selskaper i selskapsregnskapet. Kostprisen økes når midler tilføres ved kapitalutvidelse, eller når det gis konsemsbidrag til datterselskap. Mottatte utdelinger resultatføres i utgangspunktet som inntekt. Utdelinger som overstiger andel av opptjent egenkapital etter kjøpet føres som reduksjon av anskaffelseskost. Utbytte/konsemsbidrag fra datterselskap regnskapsføres det samme året som datterselskapet avsetter beløpet.

Nedskrivning av anleggsmidler

Ved indikasjon om at balanseført verdi av et anleggsmiddel er høyere enn virkelig verdi, foretas det test for verdifall. Testen foretas for det laveste nivå av anleggsmidler som har selvstendige kontantstrømmer. Hvis balanseført verdi er høyere enn både salgsverdi og gjenvinnbart beløp (nåverdi ved fortsatt bruk/eie), foretas det nedskrivning til det høyeste av salgsverdi og gjenvinnbart beløp.

Tidligere nedskrivninger, med unntak for nedskrivning av goodwill, reverseres hvis forutsetningene for nedskrivningen ikke lenger er til stede.

Varebeholdninger

Varer vurderes til det laveste av anskaffelseskost (etter FIFO-prinsippet) og virkelig verdi.



Arsregnskap 2022

Regnskapsprinsipper

Merida Norge AS

Fordringer

Kundefordringer føres opp i balansen etter fradrag for avsetning til forventede tap. Avsetning til tap gjøres på grunnlag av individuell vurdering av fordringene. Vesentlige økonomiske problemer hos kunden, sannsynligheten for at kunden vil gå konkurs eller gjennomgå økonomisk restrukturering, og utsettelse og mangler ved betalinger anses som indikatorer på at kundefordringer må nedskrives.

Andre fordringer føres opp til det laveste av pålydende og virkelig verdi. Virkelig verdi er nåverdien av forventede framtidige innbetalinger. Det foretas likevel ikke neddiskontering når effekten av neddiskontering er uvesentlig for regnskapet. Avsetning til tap vurderes på samme måte som for kundefordringer.

Utenlandsk valuta

Fordringer og gjeld i utenlandsk valuta vurderes etter kursen ved regnskapsårets slutt. Kursgevinster og kurstap føres som annen finansinntekt og annen finanskostnad.

Terminkontrakter

Selskapet bruker terminkontrakter på utenlandsk valuta for å sikre en framtidig vekslingskurs på eksisterende (balansførte) fordringer/gjeld (verdisikring), eller på antatt framtidige inn-/utbetalinger i fremmed valuta (kontantstrømsikring). Regnskapsmessig klassifiseres terminkontraktene som sikringsinstrumenter. Terminkontrakter som sikrer framtidige inn-/utbetalinger, regnskapsføres ikke.

Gjeld

Gjeld, med unntak for enkelte avsetninger for forpliktelser, balanseføres til nominelt gjeldsbeløp.

Skatt

Skattekostnaden i resultatregnskapet omfatter både periodens betalbare skatt og endring i utsatt skatt. Utsatt skatt beregnes på grunnlag av de midlertidige forskjeller som eksisterer mellom regnskapsmessige og skattemessige verdier, samt eventuelt ligningsmessig underskudd til framføring ved utgangen av regnskapsåret. Skatteøkende og skattereduserende midlertidige forskjeller som reverserer eller kan reversere i samme periode er utlignet. Oppføring av utsatt skattefordel på netto skattereduserende forskjeller som ikke er utlignet og underskudd til framføring, begrunnes med antatt framtidig inntjening. Utsatt skatt og skattefordel som kan balanseføres oppføres netto i balansen.

Utsatt skatt både i selskapsregnskapet og i konsernregnskapet regnskapsføres til nominelt beløp.

Pensjoner

Selskapets pensjonsordning er en innskuddsordning. Ved innskuddsplaner betaler selskapet innskudd til et forsikringselskap. Selskapet har ingen ytterligere betalingsforpliktelse etter at innskuddene er betalt. Innskuddene regnskapsføres som lønnskostnad. Eventuelle forskuddsbetalte innskudd balanseføres som eiendel (kortsiktige fordringer) i den grad innskuddet kan refunderes eller redusere framtidige innbetalinger.

Konsolideringsprinsipper

I konsernregnskapet erstattes posten aksjer i datterselskap med datterselskapets eiendeler og gjeld. Konsernregnskapet utarbeides som om konsernet var én økonomisk enhet. Transaksjoner, urealisert fortjeneste og mellomværende mellom selskapene i konsernet elimineres. Regnskapet til utenlandsk datterselskap omregnes til balansedagens kurs for balanseposter og til gjennomsnittskurs for resultatposter. Omregningsdifferanser føres mot egenkapitalen. Regnskapet til datterselskaper harmoniseres til like prinsipper for konsernet. Anvendt valutakurs er 0,9453 (sluttkurs) og 0,9503 (snittkurs)

Kontantstrømoppstilling

Kontantstrømoppstillingen utarbeides etter den indirekte metoden. Kontanter og kontantekvivalenter omfatter kontanter, bankinnskudd og andre kortsiktige likvide plasseringer, som umiddelbart og med uvesentlig kursrisiko kan konverteres til kjente kontantbeløp og med gjenværende løpetid mindre enn tre måneder fra anskaffelsesdato.

Kortsiktige finansielle plasseringer

Kortsiktige finansielle plasseringer i aksjer og obligasjoner med noterte kurser, vurderes til laveste av porteføljens kostpris og markedsverdi hvor aksjer og aksjefond betraktes som en portefølje. Øvrige plasseringer vurderes til laveste verdis prinsipp basert på en individuell vurdering. Motatt utbytte og andre utdelinger regnskapsføres som finansinntekt/kostnad



Årsregnskap 2022

Merida Norge AS

Noter til årsregnskapet

Note 1 Driftsinntekter

	2022	2021
Salsinntekter	120 005 832	171 638 068
Andre driftsinntekter	1 339 906	1 068 307
Sum	121 345 741	172 706 375

Geografisk fordeling av salgsinntekter	2022	2021
Norge	73 162 093	101 773 562
Sverige	44 316 642	66 185 770
Andre land	3 867 016	4 747 043
Sum	121 345 741	172 706 375

Note 2 Transaksjoner med nærstående parter

Konsernet har hatt følgende transaksjoner med nærstående selskaper

	2022	2021
Kjøp av varer (Merida Taiwan)	59 723 678	86 104 892
Renter (Merida Taiwan)	771 278	2 368 734
Salg av varer (Bike Fixx AS)	9 648 449	14 009 842
Salg av økonomitjenester og felles tjenester (Bike Fixx AS)	480 000	480 000

Note 3 Lønnskostnader, antall ansatte, godtgjørelser, lån til ansatte m.v.

Lønnskostnader	Selskap		Konsern	
	2022	2021	2022	2021
Lønninger	12 645 837	13 844 856	15 046 897	16 886 391
Arbeidsgiveravgift	1 937 813	2 001 584	2 690 643	2 878 489
Pensjonskostnader	451 701	456 507	567 760	682 215
Andre lønnsrelaterte ytelser	273 969	135 232	273 970	135 232
Sum	15 309 320	16 438 179	18 589 269	20 582 327

Gjennomsnittlig antall årsverk i løpet av regnskapsåret har vært 24 for konsernet og 18 for morselskapet. Det er ingen forpliktelse til å yte særskilt vederlag til daglig leder eller styret ved opphør eller endring av ansettelsesforhold. Det eksisterer ingen avtaler om aksjevedtbasert godtgjørelse til daglig leder eller styret. Konsernets pensjonsordning tilfredstiller kravene i lov om obligatorisk tjenestepensjon.

Ytelser til ledende personer

Daglig leder i mor

Lønn/styrehonorar	1 434 532
Pensjonsutgifter	43 036
Annen godtgjørelse	36 374
Utbetalt styrehonorar	226 475

Kostnadsført godtgjørelse til revisor ekskl mva

	Morselskap		Konsern	
	2022	2021	2022	2021
Lovpålagt revisjon (inkl. teknisk bistand med årsregnskap)	170 000	177 500	336 303	326 693
Skatterådgivning (inkl. teknisk bistand med ligningspapirer)	80 000	117 132	80 000	117 132
Annen bistand	0	0	0	0
Totalt	250 000	294 632	416 303	443 815



Årsregnskap 2022

Merida Norge AS

Note 4 Varige driftsmidler

	Bygnings- inventar	Inventar/EDB	Biler	Totalt
Konsern				
Anskaffelseskost 01.01.	643 017	11 896 773	974 744	13 514 534
Tilgang	0	8 721	0	8 721
Avgang/overføring	0	0	0	0
Anskaffelseskost 31.12.	643 017	11 905 494	974 744	13 523 255
Akkumul. Avskr. 31.12.	554 953	11 002 956	974 744	12 532 654
Balansført verdi 31.12.	88 064	902 538	0	990 602
Årets avskrivninger	130 683	1 346 401	-	1 477 083
Avskrivningssats (lineær)	5-10 år	3-5 år	4-5 år	

I notetabellene er poster fra utenlandsk datterselskap omregnet til kurs pr 31.12 med unntak av årets avskrivninger, hvor gjennomsnittskurs er benyttet.

Følgende beløp er i løpet av året kostnadsført for leie av ikke balanserte driftsmidler:

	Konsern	Merida Norge AS
Årlige Leiekostnader driftsmidler	383 497	289 418
Årlig leiekostnad bygninger	4 502 413	2 832 072

	Bygnings- inventar	Inventar/EDB	Biler	Totalt
Morselskap				
Anskaffelseskost 01.01.	513 569	11 798 488	974 744	13 286 811
Tilgang		8 721		8 721
Avgang/overføring				
Anskaffelseskost 31.12.	513 569	11 807 219	974 744	13 295 532
Akkumul. Avskr. 31.12.	451 509	10 909 668	974 744	12 335 922
Balansført verdi 31.12.	62 060	897 551	0	959 610
Årets avskrivninger	104 770	1 342 265	0	1 447 035
Avskrivningssats (lineær)	5-10 år	3-5 år	4-5 år	

Note 5 Finansinntekter og finanskostnader

	Mor		Konsern	
	2022	2021	2022	2021
Ubytte fra datterselskaper	0	974 500	0	0
Annen renteinntekt	825 736	164 217	856 423	191 899
Annen finansinntekt	2 968 331	2 491 420	2 954 114	2 491 420
Annen rentekostnad	-1 330 796	-2 890 722	-1 516 047	-3 452 674
Annen finanskostnad	-1 526 850	-2 138 622	-1 526 850	-2 138 622
Total	836 421	-1 403 207	767 640	-2 908 976



Årsregnskap 2022

Merida Norge AS

Note 6 Skattekostnad

Morselskap

	2022	2021
Midlertidige forskjeller som inngår i grunnlaget for utsatt skatt/skattefordel		
Variante driftsmidler	-1 227 881	-678 684
Varebeholdning	-449 311	-310 000
Fordringer	327 877	-256 647
Netto midlertidige forskjeller	-1 349 315	-1 245 331
Underskudd og godtgjørelse til fremføring	-21 499 060	-21 838 707
Herav ikke balanseført	22 848 375	23 084 038
(-) Utsatt skattefordel (+) Utsatt skatt	0	0

Grunnlag for skattekostnad, endring i utsatt skatt og betalbar skatt

Resultat før skattekostnad	220 826	8 671 294
Permanente forskjeller	14 837	-970 915
Grunnlag for årets skattekostnad	235 662	7 700 379
Endring i forskjeller som inngår i grunnlag for utsatt skatt/skattefordel	103 984	362 979
Grunnlag for betalbar skatt i resultatregnskapet	339 645	8 063 358
Overført til fremførbart underskudd	-339 645	-8 063 358
Skattepliktig inntekt (grunnlag for betalbar skatt i balansen)	0	0

Fordeling av skattekostnaden

Betalbar skatt (22 % av grunnlag for betalbar skatt i resultatregnskapet)	0	0
Endring i utsatt skatt/skattefordel	0	0
Endring i utsatt skatt/skattefordel som følge av endret skattesats	0	0
Skattekostnad (22 % av grunnlag for årets skattekostnad)	0	0

Betalbar skatt i balansen

Betalbar skatt i skattekostnaden	0	0
For mye for lite avsatt	0	0
Betalbar skatt i balansen	0	0

Konsern

	2022	2021
Midlertidige forskjeller som inngår i grunnlaget for utsatt skatt/skattefordel		
Variante driftsmidler	-1 227 881	-678 684
Varebeholdning	-449 311	-310 000
Fordringer	327 877	-256 647
Netto midlertidige forskjeller	-1 349 315	-1 245 331
Underskudd og godtgjørelse til fremføring	-21 499 060	-21 838 707
Herav ikke balanseført	23 208 425	23 084 038
(-) Utsatt skattefordel (+) Utsatt skatt	360 050	0

Grunnlag for skattekostnad, endring i utsatt skatt og betalbar skatt

Resultat før skattekostnad	-1 653 278	14 628 070
Permanente forskjeller	131 883	-1 093 325
Grunnlag for årets skattekostnad	-1 521 396	13 534 745
Endring i forskjeller som inngår i grunnlag for utsatt skatt/skattefordel	103 984	362 979
Grunnlag for betalbar skatt i resultatregnskapet	-1 417 412	13 897 724
Overført til fremførbart underskudd	-339 645	-8 063 358
Skattepliktig inntekt netto for konsernet (grunnlag for betalbar skatt i balansen)	-1 757 057	5 834 366
Betalbar skatt ikke utlignbar utenlandsk del	-360 050	1 453 059
Skattesats Norge/Sverige	22/20,8	22/20,6

Fordeling av skattekostnaden

Betalbar skatt (22/21,4 % av grunnlag for betalbar skatt i resultatregnskapet)	-360 050	1 453 059
Endring i utsatt skatt/skattefordel	0	0
Endring i utsatt skatt/skattefordel som følge av endret skattesats	0	0
Skattekostnad (22/21,4 % av grunnlag for årets skattekostnad)	-360 050	1 453 059

Betalbar skatt i balansen

Betalbar skatt i skattekostnaden	-360 050	1 453 059
Forskuddsbetalt skatt	589 536	-606 793
Skyldig skatt foregående år	0	0
Reklassifisert til fordring i balanseoppstillingen*	0	0
Betalbar skatt i balansen	229 486	846 266

Utsatt skattefordel er oppført til den verdien foretaket mener å kunne nytte seg innenfor en rimelig tidsperiode. Av betalbar skatt er alle posisjoner knyttet til Sverige.



Årsregnskap 2022

Merida Norge AS

Note 7 Datterselskap som inngår i konsolideringen

Følgende datterselskap inngår i konsolideringen

Selskap	Eierandel/stemmeandel	Forretningskontor	Bokført verdi i morselskap	
			2022	2021
Merida Sverige AB	100 %	Gateborg, SE	1 762 117	1 762 117
Sum				

Note 8 Mellomværende med nærstående og tilknyttede selskaper

Mor	Leverandørgjeld		Langsiktige fordringer		Langsiktig gjeld	
	2022	2021	2022	2021	2022	2021
Bike Holding AS	0	0	0	0	0	0
Merida Industry Co. Ltd.	53 600 321	4 592 628	0	0	0	0
Bike Fixx AS	31 510	175 226	4 083 511	3 950 112	0	0
Sum	53 631 831	4 767 854	4 083 511	3 950 112	0	0

Mor	Kundefordringer		Kortsiktig fordring	
	2022	2021	2022	2021
Bike Holding AS	0	0	0	0
PHP 22 AS	0	0	0	0
Merida Industry Co. Ltd.	0	0	0	0
Bike Fixx AS	2 356 713	1 941 011	0	0
Bike Fixx AB	33 388	0	0	0
Sum	2 356 713	1 941 011	0	0

Det er usikkerhet knyttet til betalingsevnen hos motpart Bike Fixx grunnet svake finansielle resultater tidligere år. Merida Norge har inngått en langsiktig nedbetalingsplan med selskapet samt at Bike Fixx er i en restrukturingsprosess der det forventes positive resultater fremover. Mellomværende med selskapet er kr 4 083 511 ved årets slutt.

Note 9 Varer

	Mor		Konsern	
	2022	2021	2022	2021
Innkjøpte ferdigvarer	35 541 514	20 565 022	35 854 468	20 762 061
Innkjøpte ferdigvarer underveis	37 552 732	5 781 164	37 552 732	5 781 164
Sum varelager	73 094 246	26 326 186	73 407 199	26 523 225
Varebeholdning vurdert til anskaffelseskost	73 543 557	26 636 186	73 856 510	26 833 225
Nedskrivning for ukurans	-449 311	-310 000	-449 311	-310 000
Sum varelager	73 094 246	26 326 186	73 407 199	26 523 225



Årsregnskap 2022

Merida Norge AS

Note 10 Bundne bankinnskudd, trekkrettigheter

Bundne bankinnskudd	2022	2021
Skattebøttemidler	706 011	1 006 068
Trekkrettigheter	2022	2021
Ubenyttet kassakreditt	10 000 000	10 000 000
Ubenyttet factoring	6 158 097	5 225 829
Ubenyttet remburs	0	0

Ubenyttet kassakreditt i Merida AB er omregnet med sluttkurs pr 31.12

Note 11 Aksjekapital og aksjonærinformasjon

Aksjekapitalen på kr 26 400 000 består av 264 000 aksjer a kr 100.

Oversikt over de største aksjonærene 31.12.

Navn	Antall aksjer	Eierandel
Bike Holding AS	66 000	25,0 %
Merida Industry Co. Ltd.	198 000	75,0 %
Totalt	264 000	100 %

Note 12 Egenkapital

Morselskap	Aksjekapital	Overkurs	Annen egenkapital	Sum
Egenkapital 01.01.	26 400 000	15 148 746	4 671 294	46 220 040
Årets resultat	0	0	220 825	220 825
Utbytte	0	0	0	0
Overført fra overkurs	0	0	0	0
Egenkapital 31.12.	26 400 000	15 148 746	4 892 119	46 440 865

Konsern	Aksjekapital	Overkurs	Annen egenkapital	Sum
Egenkapital 01.01.	26 400 000	15 148 746	9 157 815	50 706 361
Årets resultat	0	0	-1 293 228	-1 293 228
Omrøgningsdifferanse	0	0	-177 366	-177 366
Utbytte	0	0	0	0
Egenkapital 31.12.	26 400 000	15 148 746	7 887 221	49 235 767



Årsregnskap 2022

Merida Norge AS

Note 13 Langsiktig gjeld

Gjeld sikret ved pant	Mor		Konsern	
	2022	2021	2022	2021
Kortsiktig	13 352 976	9 063 364	18 541 660	13 949 471
Sum	13 352 976	9 063 364	18 541 660	13 949 471

Balansført verdi av pantsatte eiendeler

Varige driftsmidler	959 610	2 397 924	990 602	2 460 686
Varer	73 094 246	26 326 186	73 407 199	26 523 225
Kundefordringer	22 457 290	21 141 821	32 121 130	33 450 181
Sum	96 511 146	49 865 930	106 518 931	62 434 082

Eiendelene er i tillegg stillet som sikkerhet for :

Total ramme kassekreditt	10 000 000	10 000 000	10 000 000	10 000 000
Total ramme factoring	10 000 000	10 000 000	19 453 000	19 745 000
Total ramme remburs	0	0	0	0
Husleegaranti	1 750 000	292 500	1 750 000	292 500
Sum	21 750 000	20 292 500	31 203 000	30 037 500

Det foreligger covenants krav knyttet til både resultatstørrelser og balansestørrelser.

Note 14 Sikring

Selskapet bruker terminkontrakter på utenlandsk valuta for å sikre en framtidig vekslingskurs på eksisterende (balansførte) fordringer/gjeld (verdisikring), eller på antatt framtidige inn-/utbetalinger i fremmed valuta (kontantstrømsikring). Regnskapsmessig klassifiseres terminkontraktene som sikringsinstrumenter. Terminkontraktene bokføres etter prinsippet om kontantstrømsikring som innebærer et virkelig verdi av terminkontraktene ikke bokføres i balansen.

Antall kontrakter	2022	2021
	13	25
Antall markedsverdi på terminkontrakter (+ urealisert gevinst)	608 755	1 529 469



Årsregnskap 2022

Merida Norge AS

Kontantstrøm

Morselskap			Konsern		
2022	2021	Note	Note	2022	2021
<i>Kontantstrømmer fra operasjonelle aktiviteter</i>					
220 825	10 620 294			-1 653 278	14 628 070
0	0	6	6	-616 779	-606 793
1 447 035	1 842 089	1	1	1 477 083	1 873 341
0	0			0	0
-46 768 060	-2 962 578			-46 883 975	-2 749 871
-1 315 469	-8 842 240			1 329 051	-18 395 895
48 888 331	-30 201 611			46 006 013	-31 147 302
-2 725 644	259 452			1 460 396	3 655 326
-252 982	-29 284 595			1 118 512	-32 743 123
<i>Kontantstrømmer fra investeringsaktiviteter</i>					
-8 721	-871 398	1	1	-8 721	-871 398
0	0			0	0
-133 399	0			-133 399	0
-142 120	-871 398			-142 120	-871 398
<i>Kontantstrømmer fra finansieringsaktiviteter</i>					
4 289 812	5 455 638			4 592 188	7 635 848
-4 000 000	-4 000 000		11	-4 000 000	-4 000 000
0	0	8	8	0	0
289 812	1 455 638			592 188	3 635 848
-105 490	-28 700 354			1 568 581	-29 978 673
<i>Beholdning av kontanter og kontantekvivalenter ved periodens begynnelse</i>					
14 033 897	42 734 251			15 709 342	45 688 015
<i>Beholdning av kontanter og kontantekvivalenter ved periodens slutt</i>					
13 928 408	14 033 897	4	4	17 277 923	15 709 342



ÅRSBERETNING

2022

Merida Norge AS

Organisasjonsnummer 928 457 893

Virksomhetens art og beliggenhet

Merida Norge AS driver grossistsalg, markedsføring og utvikling av sykler, sykkeldele og sykkelutstyr. Varene importeres i hovedsak fra fabrikker i Taiwan og Kina. Selskapets hovedkontor ligger på Røa i Oslo, lager er lokalisert på Skarnes i Sør-Odal kommune. Gjennom det heleide selskapet Merida Sverige AB har også selskapet virksomhet i Sverige.

Redegjørelse for årsregnskapet

Sykkemarkedet første halvår av 2022 var preget av høy etterspørsel etter sykler og sykkelutstyr. Andre halvår var preget av større usikkerhet i markedet og mindre etterspørsel enn forventet. Inntjening i 2022 viser en negativ trend pga sterk USD og økende kostnader både for råvarer og sjøfrakt. Gjennomsnittlig salgspris øker, årsaken er økt salg av elsykler samt endret distribusjon der vi selger mer sykler og sykkelutstyr til fagbutikker og mindre gjennom kjeder. Covid-19 har ført til forsinkede både for oss og bransjen i sin helhet. Forsinkelsene har ført til at vi mottok for få sykler til å møte etterspørselen i sesong til å nå vårt årsbudsjett. Resultatet i 2022 ble på kr 221 tusen som er kr -2 760 tusen i forhold til budsjettert resultat for 2022 (Konsern: kr - 1 293 tusen, budsjett kr 5 788 tusen.)

Virkningen av situasjonen i Ukraina på sykkemarkedet vil sannsynligvis være begrenset. Ukraina, er ingen stor produsent eller eksportør av sykler da de fleste produsenter og underleverandører til sykkelbransjen holder til i Asia, så dens innvirkning på det globale markedet har vært relativt begrenset. Generelt kan økonomisk ustabilitet og usikkerhet ha en negativ innvirkning på forbruket, noe som kan føre til en nedgang i etterspørselen etter sykler og andre ikke-essensielle varer. Det er imidlertid også mulig at situasjonen i Ukraina kan føre til økt interesse for alternative transportmåter som sykler, ettersom folk ser etter mer kostnadseffektive og bærekraftige måter å komme seg rundt på. Samlet sett er virkningen av situasjonen i Ukraina på sykkemarkedet vanskelig å forutsi med sikkerhet og vil avhenge av en rekke faktorer, inkludert varigheten og alvorlighetsgraden av situasjonen, reaksjonen fra myndighetene og forbrukerne.

Balanse

Selskapets total kapital var ved årets slutt på kr 120 461 tusen mot kr 75 243 tusen, (konsern: kr 133 046 tusen mot kr 83 633 tusen i 2021). Kortsiktig gjeld utgjorde kr 74 019 tusen mot kr 29 023 tusen (for konsern: kr 83 810 tusen mot kr 32 297 tusen i 2021). Årsaken til økningen i kortsiktig gjeld er mye varer i transit ved årsslutt fra hovedleverandøren Merida Industry. Sammenlignet med i 2021 hvor det var utfordringer med sykkelleveranser første halvår. Egenkapitalprosenten på selskap er på 39% mot 61% i 2021. For konsern er egenkapitalprosent 37% mot 61% i 2021. Både selskapets og konsernets finansielle stilling vurderes som tilfredsstillende.

Kontantstrøm og likviditet

Selskapets netto kontantstrøm fra driften var på kr 3 697 tusen (konsern, kr 5 069 tusen). Selskapets og konsernets likviditet er god pr.31.12.22. Konsernet har både factoringavtale og kassekreditt gjennom

Side 1/2



DNB. Det er også utvidet betalingsbetingelser med hovedleverandøren Merida Industry, så det forventes at likviditeten skal være god igjennom 2023.

Finansiell risiko

Konsernets vesentlige finansielle risiko er valuta og tap på fordringer. Mesteparten av varekjøp skjer i USD. selskapet/konsernet sikrer en stor del av sine større varekjøp for å redusere denne risikoen. Når det gjelder kundefordringer praktiserer selskapet overvåking av kunder via tredjepartsløsninger, en stor del av kundefordringene er kredittforsikret.

Framtidig utvikling og fortsatt drift

Etter to år med pandemi og rekordsalg i sykkelmarkedet er det på bakgrunn av generell økonomisk utvikling i samfunnet knyttet noe usikkerhet til forbrukernes kjøpekraft av sportsutstyr og sykler. Våre ordre til fabrikker er justert så godt som mulig i forhold til budsjett og forventet salg. For 2023 sesongen er det mye varer i transit fra vår hovedeier og hovedleverandør Merida Industry Co. Ltd som gir et godt utgangspunkt for god start på året med tidlige leveranser til våre kunder både i Norge, Sverige og Island. Vi budsjetterer med vekst i 2023 i forhold til 2022 da vi i 2022 mottok vesentlig mindre varer enn våre bestillinger og ordre tilsa. Styret og daglig leder mener det er riktig å legge forutsetningen for fortsatt drift av selskapet til grunn for avleggelsen av årsregnskapet.

Åpenhetsloven

Merida Norge AS og selskapets styre stiller seg bak åpenhetsloven for å fremme respekt for menneskerettigheter og anstendige arbeidsforhold. Daglig leder og administrasjonen vil gjennomføre informasjonsplikt og aktsomhetsvurderinger som vil redegjøres i en rapport. Redegjørelsen for aktsomhetsvurderingen vil bli publisert på våre nettsider www.merida.no snarest og senest 30. juni 2023

Organisasjon og arbeidsmiljø

Antall årsverk i konsernet er 24 ved utgangen av 2022, 18 årsverk i morselskapet Merida Norge AS. I henhold til gjeldende lover og forskrifter fører konsernet oversikt over totalt sykefravær blant selskapets ansatte. I 2022 var det totale sykefraværet på 1,66%. Det er tegnet styreansvarsforsikring for medlemmer av styret betegnet som sikrede, for forhold som kan medføre personlig erstatningsansvar. Denne er plassert hos Gjensidige som forsikringsgiver med solid rating. Det legges opp til en times trening i arbeidstiden hver fredag morgen 08-09.00 for å legge til rette for at alle medarbeidere holder seg i fysisk form. Det er verneombud i bedriften og arbeidsmiljøet anses som godt. Det har ikke forekommet eller blitt rapportert arbeidsuhell eller ulykker i løpet av året.

Likestilling

Konsernet jobber for likhet for ansatte og søkere til stillinger på alle nivåer i selskapet, uansett kjønn. På samme måte skal avlønning gjenspeile stillingsinnhold og kvalifikasjoner, uavhengig av kjønn. Av konsernets ansatte er 35% kvinner og 65% menn. Konsernet søker også å legge til rette for best mulig tilpasning til ulike livssituasjoner og individuelle behov blant medarbeiderne.

Diskriminering

Ved ansettelse vurderes de aktuelle kandidater på bakgrunn av faglig kompetanse og egnethet for stillingen, uavhengig av etnisk bakgrunn, nasjonal opprinnelse, avstamning, hudfarge, språk, religion og livssyn. Konsernet jobber for å være en arbeidsplass hvor det ikke forekommer diskriminering på grunn av nedsatt funksjonsevne.

Ytre miljø

Konsernet har ingen forurensende virksomhet. Den eneste forurensingen som kan knyttes til konsernet er

Side 2/2



fremføring av varene med skip og lastebiler. Konsernet praktiserer avfallssortering, og mesteparten kan resirkuleres. Sykler og sykkelprodukter som firmaet leverer bidrar til å gi positive opplevelser, bedre folkehelse, økt mobilitet og ikke minst bedre miljø.

Oslo, 21. februar 2023

Einar Steen-Olsen, styrets leder

Trond Kongrød

Michael Song-Chu Tseng

Stian Steen-Olsen

Shang-Yuan Tseng

Wen Shiang Jeng

Side 3/2



HOUSE OF
CONTROL

Konsernregnskap Merida Norge AS 2022.pdf

Signers:

<i>Name/Phone</i>	<i>Method</i>	<i>Date</i>
Steen-Olsen, Stian	BANKID_MOBILE	2023-02-21 20:12
Kongrød, Trond	BANKID_MOBILE	2023-02-21 20:06
Steen-Olsen, Einar	BANKID	2023-02-21 22:26

This document package contains:

- Front page (this page)
- The original document(s)
- The electronic signatures. These are not visible in the document, but are electronically integrated.

