



## ÅRSREGNSKAPET FOR REGNSKAPSÅRET 2024 - GENERELL INFORMASJON

### Enheten

Organisasjonsnummer:	829 326 132
Organisasjonsform:	Aksjeselskap
Foretaksnavn:	VEKSTPARTNER HOLDING AS
Forretningsadresse:	Hetlandsgata 9 4344 BRYNE

### Regnskapsår

Årsregnskapets periode:	01.01.2024 - 31.12.2024
-------------------------	-------------------------

### Konsern

Morselskap i konsern:	Ja
Konsernregnskap lagt ved:	Nei

### Regnskapsregler

Regler for små foretak benyttet:	Ja
Benyttet ved utarbeidelsen av årsregnskapet til selskapet:	Regnskapslovens alminnelige regler

### Årsregnskapet fastsatt av kompetent organ

Bekreftet av representant for selskapet:	Møyfrid Risdal
Dato for fastsettelse av årsregnskapet:	12.05.2025

### Grunnlag for avgivelse

År 2024: Årsregnskapet er elektronisk innlevert  
År 2023: Tall er hentet fra elektronisk innlevert årsregnskap fra 2024

*Det er ikke krav til at årsregnskapet m.v. som sendes til Regnskapsregisteret er undertegnet. Kontrollen på at dette er utført ligger hos revisor/enhetens øverste organ. Sikkerheten ivaretas ved at innsender har rolle/rettighet for innsending av årsregnskapet via Altinn, og ved at det bekreftes at årsregnskapet er fastsatt av kompetent organ.*

Brønnøysundregistrene, 03.06.2025



## Resultatregnskap

Beløp i: NOK	Note	2024	2023
<b>RESULTATREGNSKAP</b>			
<b>Inntekter</b>			
Salgsinntekt	1	908 800	4 802 084
<b>Sum inntekter</b>		<b>908 800</b>	<b>4 802 084</b>
<b>Kostnader</b>			
Varekostnad		816 000	854 771
Lønnskostnad	2		3 581 977
Avskrivning av driftsmidler og immaterielle eiendeler	3	82 566	
Annen driftskostnad		1 543	649 962
<b>Sum kostnader</b>		<b>900 109</b>	<b>5 086 709</b>
<b>Driftsresultat</b>		<b>8 691</b>	<b>-284 625</b>
<b>Finansinntekter og finanskostnader</b>			
Inntekt på investering i datterselskap	4		
Annen renteinntekt		1 177	3 712
Annen finansinntekt	4		
Verdiøkning markedsbaserte omløpsmidler	4		
<b>Sum finansinntekter</b>		<b>1 177</b>	<b>3 712</b>
Verdireduksjon markedsbaserte omløpsmidler	4		
Nedskrivning av finansielle eiendeler	4		
Nedskrivning av andre finansielle anleggsmidler	4		
Annen rentekostnad		51 644	570
Annen finanskostnad	4		424
<b>Sum finanskostnader</b>		<b>51 644</b>	<b>994</b>
<b>Netto finans</b>		<b>-50 467</b>	<b>2 718</b>
<b>Resultat før skattekostnad</b>		<b>-41 776</b>	<b>-281 908</b>
Skattekostnad på resultat	5	-9 421	-62 020
<b>Årsresultat</b>	6	<b>-32 355</b>	<b>-219 888</b>
<b>Årsresultat etter minoritetsinteresser</b>		<b>-32 355</b>	<b>-219 888</b>



## Resultatregnskap

Beløp i: NOK	Note	2024	2023
<b>Totalresultat</b>		<b>-32 355</b>	<b>-219 888</b>
<b>Overføringer og disponeringer</b>			
Avsatt til fond for vurderingsforskjeller	6		
Dekket fra overkurs	6	-32 355	
Ordinært utbytte	6		
Tilleggsutbytte	6		
Ekstraordinært utbytte	6		
Konsernbidrag	6		
Avgitt konsernbidrag	6		
Udekket tap	6, 6		-156 595
Avsatt til annen egenkapital	6		
Overført fra annen egenkapital	6		-63 292
<b>Sum overføringer og disponeringer</b>		<b>-32 355</b>	<b>-219 888</b>



### Balanse

Beløp i: NOK	Note	2024	2023
<b>BALANSE - EIENDELER</b>			
<b>Anleggsmidler</b>			
<b>Immaterielle eiendeler</b>			
Utvikling	3		363 431
Konsesjoner, patenter o.l.	3		
Utsatt skattefordel	5	71 441	62 020
<b>Sum immaterielle eiendeler</b>		<b>71 441</b>	<b>425 451</b>
<b>Finansielle anleggsmidler</b>			
Investering i datterselskap	4	3 060 000	3 030 000
Investering i annet foretak i samme konsern	4		
Lån til foretak i samme konsern	7		
Investeringer i tilknyttet selskap	4		
Lån til tilknyttet selskap og felles kontrollert virksomhet	7		
Investeringer i aksjer og andeler	4	107 500	
Obligasjoner	4		
Andre langsiktige fordringer	7		
<b>Sum finansielle anleggsmidler</b>		<b>3 167 500</b>	<b>3 030 000</b>
<b>Sum anleggsmidler</b>		<b>3 238 941</b>	<b>3 455 451</b>
<b>Omløpsmidler</b>			
<b>Varer</b>			
<b>Fordringer</b>			
Kundefordringer		360 265	1 089 988
Andre kortsiktige fordringer	7	2 408	46 829
Konsernfordringer	7, 7		
<b>Sum fordringer</b>		<b>362 673</b>	<b>1 136 817</b>
<b>Investeringer</b>			
Aksjer og andeler i foretak i samme konsern	4		
Markedsbaserte aksjer	4		
Markedsbaserte obligasjoner	4		
Andre markedsbaserte finansielle instrumenter	4		
Andre finansielle instrumenter	4		



### Balanse

Beløp i: NOK	Note	2024	2023
<b>Bankinnskudd, kontanter og lignende</b>			
Bankinnskudd, kontanter o.l.		139 217	310 583
<b>Sum bankinnskudd, kontanter og lignende</b>		<b>139 217</b>	<b>310 583</b>
<b>Sum omløpsmidler</b>		<b>501 890</b>	<b>1 447 400</b>
<b>SUM EIENDELER</b>		<b>3 740 831</b>	<b>4 902 851</b>

### BALANSE - EGENKAPITAL OG GJELD

#### Egenkapital

##### Innskutt egenkapital

Aksjekapital	6, 8	35 290	35 290
Overkurs	6	800 189	994 710
Annen innskutt egenkapital	6		-5 570
<b>Sum innskutt egenkapital</b>		<b>835 479</b>	<b>1 024 430</b>

##### Opptjent egenkapital

Annen egenkapital	6		
Udekket tap	6		156 595
<b>Sum opptjent egenkapital</b>			<b>-156 595</b>

<b>Sum egenkapital</b>		<b>835 479</b>	<b>867 835</b>
------------------------	--	----------------	----------------

#### Gjeld

##### Langsiktig gjeld

Utsatt skatt	5		
<b>Annen langsiktig gjeld</b>			
Konvertible lån	7		
Langsiktig konserngjeld	7		
Ansvarlig lånekapital	7		
Øvrig langsiktig gjeld	7	551 644	500 000
<b>Sum annen langsiktig gjeld</b>		<b>551 644</b>	<b>500 000</b>

<b>Sum langsiktig gjeld</b>		<b>551 644</b>	<b>500 000</b>
-----------------------------	--	----------------	----------------



## Balanse

<b>Beløp i: NOK</b>	<b>Note</b>	<b>2024</b>	<b>2023</b>
<b>Kortsiktig gjeld</b>			
Konvertible lån	7		
Leverandørgjeld		2 789	153 633
Betalbar skatt	5		
Skyldig offentlige avgifter			335 887
Kortsiktig konserngjeld	7		
Annen kortsiktig gjeld	7	2 350 918	3 045 497
<b>Sum kortsiktig gjeld</b>		<b>2 353 707</b>	<b>3 535 017</b>
<b>Sum gjeld</b>		<b>2 905 351</b>	<b>4 035 017</b>
<b>SUM EGENKAPITAL OG GJELD</b>		<b>3 740 831</b>	<b>4 902 851</b>



## Brønnøysundregistrene

### ÅRSREGNSKAP FOR REGNSKAPSÅRET 2024 - GENERELL INFORMASJON

Journalnummer: 2025 491100

#### Enheten

Organisasjonsnummer: 829 326 132  
Organisasjonsform: Aksjeselskap  
Foretaksnavn: VEKSTPARTNER HOLDING AS  
Forretningsadresse: Hetlandsgata 9  
4344 BRYNE

#### Regnskapsår

Årsregnskapets periode: 01.01.2024 - 31.12.2024

#### Konsern

Morselskap i konsern: Ja  
Konsernregnskap lagt ved: Nei

#### Regnskapsregler

Regler for små foretak benyttet: Ja  
Benyttet ved utarbeidelsen av  
årsregnskapet til selskapet: Regnskapslovens alminnelige regler

#### Årsregnskapet fastsatt av kompetent organ

Bekreftet av representant for selskapet: Møyfrid Risdal  
Dato for fastsettelse av årsregnskapet: 12.05.2025

#### Revisjon

Selskapet har besluttet at årsregnskapet  
ikke skal revideres: Ja  
Årsregnskapet er utarbeidet av ekstern  
autorisert regnskapsfører: Ja  
Ekstern autorisert regnskapsfører har i  
løpet av regnskapsåret bistått ved den  
løpende regnskapsføringen eller utført  
andre tjenester for selskapet enn å  
utarbeide årsregnskapet: Ja

#### Grunnlag for avgivelse

År 2024: Årsregnskap er elektronisk innlevert.  
År 2023: Tall er hentet fra elektronisk innlevert årsregnskap fra 2024.

*Det er ikke krav til at årsregnskapet m.v. som sendes til Regnskapsregisteret er undertegnet. Kontrollen på at dette er utført ligger hos revisor/enhetens øverste organ. Sikkerheten ivaretas ved at innsender har rolle/rettighet for innsending av årsregnskapet via Altinn, og ved at det bekreftes at årsregnskapet er fastsatt av kompetent organ.*

Brønnøysundregistrene, 31.05.2025

---

Brønnøysundregistrene  
Postadresse: Postboks 900, 8910 Brønnøysund  
Telefon: 75 00 75 00  
E-post: firmapost@brreg.no Internett: www.brreg.no  
Organisasjonsnummer: 974 760 673



Organisasjonsnr: 829 326 132  
VEKSTPARTNER HOLDING AS

## RESULTATREGNSKAP

<b>Beløp i: NOK</b>	<b>Note</b>	<b>2024</b>	<b>2023</b>
<b>RESULTATREGNSKAP</b>			
<b>Inntekter</b>			
Salgsinntekt	1	908 800	4 802 084
<b>Sum inntekter</b>		<b>908 800</b>	<b>4 802 084</b>
<b>Kostnader</b>			
Varekostnad		816 000	854 771
Lønnskostnad	2		3 581 977
Avskrivning av driftsmidler og immaterielle eiendeler	3	82 566	
Annen driftskostnad		1 543	649 962
<b>Sum kostnader</b>		<b>900 109</b>	<b>5 086 709</b>
<b>Driftsresultat</b>		<b>8 691</b>	<b>-284 625</b>
<b>Finansinntekter og finanskostnader</b>			
Inntekt på investering i datterselskap	4		
Annen renteinntekt		1 177	3 712
Annen finansinntekt	4		
Verdiøkning markedsbaserte omløpsmidler	4		
<b>Sum finansinntekter</b>		<b>1 177</b>	<b>3 712</b>
Verdireduksjon markedsbaserte omløpsmidler	4		
Nedskrivning av finansielle eiendeler	4		
Nedskrivning av andre finansielle anleggsmidler	4		
Annen rentekostnad		51 644	570
Annen finanskostnad	4		424
<b>Sum finanskostnader</b>		<b>51 644</b>	<b>994</b>
<b>Netto finans</b>		<b>-50 467</b>	<b>2 718</b>
<b>Resultat før skattekostnad</b>		<b>-41 776</b>	<b>-281 908</b>
Skattekostnad på resultat	5	-9 421	-62 020
<b>Årsresultat</b>	<b>6</b>	<b>-32 355</b>	<b>-219 888</b>
<b>Årsresultat etter minoritetsinteresser</b>		<b>-32 355</b>	<b>-219 888</b>
<b>Totalresultat</b>		<b>-32 355</b>	<b>-219 888</b>
<b>Overføringer og disponeringer</b>			



Avsatt til fond for vurderingsforskjeller	6		
Dekket fra overkurs	6	-32 355	
Ordinært utbytte	6		
Tilleggsutbytte	6		
Ekstraordinært utbytte	6		
Konsernbidrag	6		
Avgitt konsernbidrag	6		
Udekket tap	6, 6		-156 595
Avsatt til annen egenkapital	6		
Overført fra annen egenkapital	6		-63 292
<b>Sum overføringer og disponeringer</b>		<b>-32 355</b>	<b>-219 888</b>



Organisasjonsnr: 829 326 132  
VEKSTPARTNER HOLDING AS

## BALANSE

Beløp i: NOK	Note	2024	2023
<b>BALANSE - EIENDELER</b>			
<b>Anleggsmidler</b>			
<b>Immaterielle eiendeler</b>			
Utvikling	3		363 431
Konsesjoner, patenter o.l.	3		
Utsatt skattefordel	5	71 441	62 020
<b>Sum immaterielle eiendeler</b>		<b>71 441</b>	<b>425 451</b>
<b>Finansielle anleggsmidler</b>			
Investering i datterselskap	4	3 060 000	3 030 000
Investering i annet foretak i samme konsern	4		
Lån til foretak i samme konsern	7		
Investeringer i tilknyttet selskap	4		
Lån til tilknyttet selskap og felles kontrollert virksomhet	7		
Investeringer i aksjer og andeler	4	107 500	
Obligasjoner	4		
Andre langsiktige fordringer	7		
<b>Sum finansielle anleggsmidler</b>		<b>3 167 500</b>	<b>3 030 000</b>
<b>Sum anleggsmidler</b>		<b>3 238 941</b>	<b>3 455 451</b>
<b>Omløpsmidler</b>			
<b>Varer</b>			
<b>Fordringer</b>			
Kundefordringer		360 265	1 089 988
Andre kortsiktige fordringer	7	2 408	46 829
Konsernfordringer	7, 7		
<b>Sum fordringer</b>		<b>362 673</b>	<b>1 136 817</b>
<b>Investeringer</b>			
Aksjer og andeler i foretak i samme konsern	4		
Markedsbaserte aksjer	4		
Markedsbaserte obligasjoner	4		
Andre markedsbaserte finansielle instrumenter	4		
Andre finansielle instrumenter	4		



<b>Bankinnskudd, kontanter og lignende</b>		
Bankinnskudd, kontanter o. l.	139 217	310 583
<b>Sum bankinnskudd, kontanter og lignende</b>	<b>139 217</b>	<b>310 583</b>
<b>Sum omløpsmidler</b>	<b>501 890</b>	<b>1 447 400</b>
<b>SUM EIENDELER</b>	<b>3 740 831</b>	<b>4 902 851</b>
<b>BALANSE - EGENKAPITAL OG GJELD</b>		
<b>Egenkapital</b>		
<b>Innskutt egenkapital</b>		
Aksjekapital 6, 8	35 290	35 290
Overkurs 6	800 189	994 710
Annen innskutt egenkapital 6		-5 570
<b>Sum innskutt egenkapital</b>	<b>835 479</b>	<b>1 024 430</b>
<b>Opptjent egenkapital</b>		
Annen egenkapital 6		
Udekket tap 6		156 595
<b>Sum opptjent egenkapital</b>		<b>-156 595</b>
<b>Sum egenkapital</b>	<b>835 479</b>	<b>867 835</b>
<b>Gjeld</b>		
<b>Langsiktig gjeld</b>		
Utsatt skatt 5		
<b>Annen langsiktig gjeld</b>		
Konvertible lån 7		
Langsiktig konserngjeld 7		
Ansvarlig lånekapital 7		
Øvrig langsiktig gjeld 7	551 644	500 000
<b>Sum annen langsiktig gjeld</b>	<b>551 644</b>	<b>500 000</b>
<b>Sum langsiktig gjeld</b>	<b>551 644</b>	<b>500 000</b>
<b>Kortsiktig gjeld</b>		
Konvertible lån 7		
Leverandørgjeld	2 789	153 633
Betalbar skatt 5		
Skyldig offentlige avgifter		335 887
Kortsiktig konserngjeld 7		
Annen kortsiktig gjeld 7	2 350 918	3 045 497
<b>Sum kortsiktig gjeld</b>	<b>2 353 707</b>	<b>3 535 017</b>
<b>Sum gjeld</b>	<b>2 905 351</b>	<b>4 035 017</b>
<b>SUM EGENKAPITAL OG GJELD</b>	<b>3 740 831</b>	<b>4 902 851</b>



Organisasjonsnr: 829 326 132  
VEKSTPARTNER HOLDING AS

NOTEOPPLYSNINGER - SELSKAP - alle poster oppgitt i hele tall

## Note

Antall årsverk i regnskapsåret  
0.00

Sum Beløp

Balanseført verdi 31.12. Varige driftsmidler Immaterielle eiend.

## Konsernregnskap

Morselskapet sitt navn

Forretningskontor for morselskapet

## Begrunnelse for at datterselskap er utelatt fra konsolideringen

Samlet beløp - tilknyttet selskap Årets Fjorårets

Samlet beløp - foretak i samme konsern Årets Fjorårets

Samlet beløp - foretak i samme konsern Årets Fjorårets

Samlet beløp - felles kontrollert virksomhet Årets Fjorårets

Pantstillelse Beløp

Beholdning av egne aksjer Antall Pålydende Andel av aksjek.



# Årsregnskap 2024 Vekstpartner Holding AS

Resultatregnskap  
Balanse  
Noter til regnskapet

Org.nr.: 829 326 132



## Resultatregnskap

Vekstpartner Holding AS

Driftsinntekter og driftskostnader	Note	2024	2023
Salgsinntekt	1	908 800	4 802 084
<b>Sum driftsinntekter</b>		<b>908 800</b>	<b>4 802 084</b>
Varekostnad		816 000	854 771
Lønnskostnad	2	0	3 581 977
Avskrivning av driftsmidler og immaterielle eiendeler	3	82 566	0
Annen driftskostnad		1 543	649 962
<b>Sum driftskostnader</b>		<b>900 109</b>	<b>5 086 709</b>
<b>Driftsresultat</b>		<b>8 691</b>	<b>-284 625</b>
<b>Finansinntekter og finanskostnader</b>			
Annen renteinntekt		1 177	3 712
Annen rentekostnad		51 644	570
Annen finanskostnad	4	0	424
<b>Resultat av finansposter</b>		<b>-50 467</b>	<b>2 718</b>
<b>Resultat før skattekostnad</b>		<b>-41 776</b>	<b>-281 908</b>
Skattekostnad på resultat	5	-9 421	-62 020
<b>Årsresultat</b>	<b>6</b>	<b>-32 355</b>	<b>-219 888</b>
<b>Overføringer</b>			
Dekket fra overkurs	6	32 355	0
Overført til udekket tap	6	0	156 595
Overført fra annen egenkapital	6	0	63 292
<b>Sum overføringer</b>		<b>-32 355</b>	<b>-219 888</b>



## Balanse

Vekstpartner Holding AS

Eiendeler	Note	2024	2023
<b>Anleggsmidler</b>			
<b>Immaterielle eiendeler</b>			
Utvikling	3	0	363 431
Utsatt skattefordel	5	71 441	62 020
<b>Sum immaterielle eiendeler</b>		<b>71 441</b>	<b>425 451</b>
<b>Varige driftsmidler</b>			
<b>Finansielle anleggsmidler</b>			
Investeringer i datterselskap	4	3 060 000	3 030 000
Investeringer i aksjer og andeler	4	107 500	0
<b>Sum finansielle anleggsmidler</b>		<b>3 167 500</b>	<b>3 030 000</b>
<b>Sum anleggsmidler</b>		<b>3 238 941</b>	<b>3 455 451</b>
<b>Omløpsmidler</b>			
<b>Fordringer</b>			
Kundefordringer		360 265	1 089 988
Andre kortsiktige fordringer	7	2 408	46 829
<b>Sum fordringer</b>		<b>362 673</b>	<b>1 136 817</b>
Bankinnskudd, kontanter o.l.		139 217	310 583
<b>Sum omløpsmidler</b>		<b>501 890</b>	<b>1 447 400</b>
<b>Sum eiendeler</b>		<b>3 740 831</b>	<b>4 902 851</b>



## Balanse

Vekstpartner Holding AS

Egenkapital og gjeld	Note	2024	2023
<b>Egenkapital</b>			
<b>Innskutt egenkapital</b>			
Aksjekapital	6, 8	35 290	35 290
Overkurs	6	800 189	994 710
Annen innskutt egenkapital	6	0	-5 570
<b>Sum innskutt egenkapital</b>		<b>835 479</b>	<b>1 024 430</b>
<b>Opptjent egenkapital</b>			
Udekket tap	6	0	-156 595
<b>Sum opptjent egenkapital</b>		<b>0</b>	<b>-156 595</b>
<b>Sum egenkapital</b>		<b>835 479</b>	<b>867 835</b>
<b>Gjeld</b>			
<b>Annen langsiktig gjeld</b>			
Øvrig langsiktig gjeld	7	551 644	500 000
<b>Sum annen langsiktig gjeld</b>		<b>551 644</b>	<b>500 000</b>
<b>Kortsiktig gjeld</b>			
Leverandørgjeld		2 789	153 633
Skyldig offentlige avgifter		0	335 887
Annen kortsiktig gjeld	7	2 350 918	3 045 497
<b>Sum kortsiktig gjeld</b>		<b>2 353 707</b>	<b>3 535 017</b>
<b>Sum gjeld</b>		<b>2 905 351</b>	<b>4 035 017</b>
<b>Sum egenkapital og gjeld</b>		<b>3 740 831</b>	<b>4 902 851</b>

Bryne, 28.05.2025

Styret i Vekstpartner Holding AS

\_\_\_\_\_  
Tor Hellestøl  
styreleder

\_\_\_\_\_  
Tommy Nordbøe  
styremedlem

\_\_\_\_\_  
Møyfrid Risdal  
daglig leder



## Note 1 Regnskapsprinsipper

Årsregnskapet er satt opp i samsvar med regnskapsloven og god regnskapsskikk for små foretak.

### Driftsinntekter

Inntektsføring ved salg av varer skjer på leveringstidspunktet. Tjenester inntektsføres etter hvert som de leveres.

### Skatt

Skattekostnaden i resultatregnskapet omfatter både periodens betalbare skatt og endring i utsatt skatt. Utsatt skatt er beregnet med 22 % på grunnlag av de midlertidige forskjeller som eksisterer mellom regnskapsmessige og skattemessige verdier, samt ligningsmessig underskudd til fremføring ved utgangen av regnskapsåret. Skatteøkende og skattereduserende midlertidige forskjeller som reverserer eller kan reverseres i samme periode er utlignet og nettoført.

### Klassifisering og vurdering av omløpsmidler

Omløpsmidler og kortsiktig gjeld omfatter normalt poster som forfaller til betaling innen ett år etter balansedagen, samt poster som knytter seg til varekretsløpet. Omløpsmidler vurderes til laveste verdi av anskaffelseskost og virkelig verdi.

### Aksjer i datterselskap og tilknyttede selskap

Investeringer i datterselskap og tilknyttede selskap vurderes etter kostmetoden i selskapsregnskapet. Investeringen er vurdert til anskaffelseskost for aksjene med mindre nedskrivning har vært nødvendig. Det er foretatt nedskrivning til virkelig verdi når verdifall skyldes årsaker som ikke kan forventes å være forbigående og det må anses nødvendig etter god regnskapsskikk. Nedskrivninger er reversert når grunnlaget for nedskrivning ikke lenger er til stede.

Utbytte, konsernbidrag og andre utdelinger fra datterselskap er inntektsført samme år som det er avsatt i givers regnskap. Overstiger utbytte / konsernbidraget andelen av opptjent resultat etter anskaffelsestidspunktet, representerer den overskytende del tilbakebetaling av investert kapital, og utdelingene er fratrukket investeringens verdi i balansen til morselskapet.

### Andre langsiktige investeringer

Andre langsiktige investeringer vurderes etter kostmetoden i selskapsregnskapet. Investeringen er vurdert til anskaffelseskost for aksjene med mindre nedskrivning har vært nødvendig. Det er foretatt nedskrivning til virkelig verdi når verdifall skyldes årsaker som ikke kan forventes å være forbigående og det må anses nødvendig etter god regnskapsskikk. Nedskrivninger er reversert når grunnlaget for nedskrivning ikke lenger er til stede. FIFO prinsippet anvendes ved realisasjon av aksjer.

### Fordringer

Kundefordringer og andre fordringer oppføres til pålydende etter fradrag for avsetning til forventet tap. Avsetning til tap gjøres på grunnlag av en individuell vurdering av de enkelte fordringene.

### Forskning og utvikling

Utgifter til utvikling balanseføres i den grad det kan identifiseres en fremtidig økonomisk fordel knyttet til utvikling av identifiserbare immaterielle eiendeler. I motsatt tilfelle kostnadsføres slike utgifter løpende. Balanseført utvikling avskrives lineært over den økonomiske levetiden. Utgifter til forskning kostnadsføres løpende.



## Note 2 Lønnskostnader

Selskapet har ikke hatt lønns- eller personalkostnader i 2024 og det foreligger heller ingen slike forpliktelser.

## Note 3 Immatrielle eiendeler og offentlige tilskudd

	Utvikling IT plattform	Sum
Anskaffelseskost 31.12.2023	363 431	363 431
Tilgang kjøpte immaterielle eiendeler	49 400	49 400
Avgang solgte immaterielle eiendeler	412 831	412 831
<b>Anskaffelseskost 31.12.2024</b>	<b>0</b>	<b>0</b>
Akkumulerte brutto avskrivninger 31.12.2024	0	0
<b>Bokført verdi per 31.12.2024</b>	<b>0</b>	<b>0</b>
Brutto avskrivninger i året	82 566	82 566
Brutto inntektsført tilskudd i året	0	0
<b>Netto avskrivninger i året</b>	<b>82 566</b>	<b>82 566</b>
Avskrivningsplan	Lineær	
Antall år avskrivning	5 år	

## Note 4 Investeringer

Datterselskap	Eierandel	Balanseført verdi	Resultat 2024	Egenkapital 2024
Vekstpartner AS	100%	3 030 000	-8 074	3 098 195
Startblokka AS	100%	30 000	0	30 000
<b>Totalt</b>		<b>3 060 000</b>		

Det er inntektsført kr. 0 i konsernbidrag fra Vekstpartner AS i 2024.

Andre aksjer og andeler	Anskaffelses kost	Balanseført verdi
Sassas AS	100 000	100 000
Vintraleå AS	4 500	4 500
Flex2Future AS	3 000	3 000
<b>Totalt</b>	<b>107 500</b>	<b>107 500</b>

## Note 5 Skatt

Årets skattekostnad	2024	2023
Resultatført skatt på ordinært resultat:		
Betalbar skatt	0	0
Endring i utsatt skattefordel	-9 421	-62 020
<b>Skattekostnad ordinært resultat</b>	<b>-9 421</b>	<b>-62 020</b>



Skattepliktig inntekt:		
Ordinært resultat før skatt	-41 776	-281 908
Permanente forskjeller	-1 046	0
Endring i midlertidige forskjeller	6 057	23 943
<b>Skattepliktig inntekt</b>	<b>-36 765</b>	<b>-257 965</b>

Betalbar skatt i balansen:		
Betalbar skatt på årets resultat	0	0
<b>Sum betalbar skatt i balansen</b>	<b>0</b>	<b>0</b>

Skatteeffekten av midlertidige forskjeller som har gitt opphav til utsatt skatt og utsatte skattefordeler, spesifisert på typer av midlertidige forskjeller

	2024	2023	Endring
Varige driftsmidler	0	6 057	6 057
Fordringer	-30 000	-30 000	0
<b>Sum</b>	<b>-30 000</b>	<b>-23 943</b>	<b>6 057</b>
Akkumulert fremførbart underskudd	-294 730	-257 965	36 765
<b>Grunnlag for utsatt skattefordel</b>	<b>-324 730</b>	<b>-281 908</b>	<b>42 822</b>
<b>Utsatt skattefordel (22 %)</b>	<b>-71 441</b>	<b>-62 020</b>	<b>9 421</b>

## Note 6 Egenkapital

	Aksjekapital	Overkurs	Annen innskutt egenkapital	Annen egenkapital	Sum egenkapital
<b>Pr. 31.12.2023</b>	<b>35 290</b>	<b>994 710</b>	<b>-5 570</b>	<b>-156 595</b>	<b>867 835</b>
Dekning av tap	0	-162 165	5 570	156 595	0
Årets resultat	0	0	0	-32 355	-32 355
<b>Pr. 31.12.2024</b>	<b>35 290</b>	<b>832 545</b>	<b>0</b>	<b>-32 356</b>	<b>835 479</b>



## Note 7 Spesifikasjon av fordringer og gjeld

<b>Kortsiktige fordringer</b>	<b>2024</b>	<b>2023</b>
Andre kortsiktige fordringer	1 500	46 829
<b>Sum</b>	<b>1 500</b>	<b>46 829</b>

<b>Kortsiktig gjeld</b>	<b>2024</b>	<b>2023</b>
Gjeld til Vekstpartner AS	2 345 183	2 678 610
Gjeld til Startblokka AS	5 735	0
Annen kortsiktig gjeld	0	366 887
<b>Sum</b>	<b>2 350 918</b>	<b>3 045 497</b>

<b>Langsiktig gjeld</b>	<b>2024</b>	<b>2023</b>
Gjeld til Jæren Sparebank	551 644	500 000
<b>Sum</b>	<b>551 644</b>	<b>500 000</b>

## Note 8 Aksjonærer

Aksjekapitalen i Vekstpartner Holding AS pr. 31.12.2024 består av:

	<b>Antall</b>	<b>Pålydende</b>	<b>Bokført</b>
Ordinære aksjer	3 529	10	35 290
<b>Sum</b>	<b>3 529</b>		<b>35 290</b>

### Eierstruktur

	<b>Sum</b>	<b>Eierandel</b>	<b>Stemmeandel</b>
Avløysaren AS	415	12 %	12 %
Significance AS	415	12 %	12 %
Blueleap AS	2 699	76 %	76 %
<b>Totalt antall aksjer</b>	<b>3 529</b>	<b>100 %</b>	<b>100 %</b>



# Årsregnskap 2024 Vekstpartner Holding AS

Resultatregnskap  
Balanse  
Noter til regnskapet

Org.nr.: 829 326 132

Doc ID: 71796ed4444922fc2c9a84b20494c3896545c0f1



### Resultatregnskap

Vekstpartner Holding AS

Driftsinntekter og driftskostnader	Note	2024	2023
Salgsinntekt	1	908 800	4 802 084
<b>Sum driftsinntekter</b>		<b>908 800</b>	<b>4 802 084</b>
Varekostnad		816 000	854 771
Lønnskostnad	2	0	3 581 977
Avskrivning av driftsmidler og immaterielle eiendeler	3	82 566	0
Annen driftskostnad		1 543	649 962
<b>Sum driftskostnader</b>		<b>900 109</b>	<b>5 086 709</b>
<b>Driftsresultat</b>		<b>8 691</b>	<b>-284 625</b>
<b>Finansinntekter og finanskostnader</b>			
Annen renteinntekt		1 177	3 712
Annen rentekostnad		51 644	570
Annen finanskostnad	4	0	424
<b>Resultat av finansposter</b>		<b>-50 467</b>	<b>2 718</b>
<b>Resultat før skattekostnad</b>		<b>-41 776</b>	<b>-281 908</b>
Skattekostnad på resultat	5	-9 421	-62 020
<b>Årsresultat</b>	<b>6</b>	<b>-32 355</b>	<b>-219 888</b>
<b>Overføringer</b>			
Dekket fra overkurs	6	32 355	0
Overført til udekket tap	6	0	156 595
Overført fra annen egenkapital	6	0	63 292
<b>Sum overføringer</b>		<b>-32 355</b>	<b>-219 888</b>



## Balanse

Vekstpartner Holding AS

Eiendeler	Note	2024	2023
<b>Anleggsmidler</b>			
<b>Immaterielle eiendeler</b>			
Utvikling	3	0	363 431
Utsatt skattefordel	5	71 441	62 020
<b>Sum immaterielle eiendeler</b>		<b>71 441</b>	<b>425 451</b>
<b>Varige driftsmidler</b>			
<b>Finansielle anleggsmidler</b>			
Investeringer i datterselskap	4	3 060 000	3 030 000
Investeringer i aksjer og andeler	4	107 500	0
<b>Sum finansielle anleggsmidler</b>		<b>3 167 500</b>	<b>3 030 000</b>
<b>Sum anleggsmidler</b>		<b>3 238 941</b>	<b>3 455 451</b>
<b>Omløpsmidler</b>			
<b>Fordringer</b>			
Kundefordringer		360 265	1 089 988
Andre kortsiktige fordringer	7	2 408	46 829
<b>Sum fordringer</b>		<b>362 673</b>	<b>1 136 817</b>
Bankinnskudd, kontanter o.l.		139 217	310 583
<b>Sum omløpsmidler</b>		<b>501 890</b>	<b>1 447 400</b>
<b>Sum eiendeler</b>		<b>3 740 831</b>	<b>4 902 851</b>



## Balanse

Vekstpartner Holding AS

Egenkapital og gjeld	Note	2024	2023
<b>Egenkapital</b>			
<b>Innskutt egenkapital</b>			
Aksjekapital	6, 8	35 290	35 290
Overkurs	6	800 189	994 710
Annen innskutt egenkapital	6	0	-5 570
<b>Sum innskutt egenkapital</b>		<b>835 479</b>	<b>1 024 430</b>
<b>Opptjent egenkapital</b>			
Udekket tap	6	0	-156 595
<b>Sum opptjent egenkapital</b>		<b>0</b>	<b>-156 595</b>
<b>Sum egenkapital</b>		<b>835 479</b>	<b>867 835</b>
<b>Gjeld</b>			
<b>Annen langsiktig gjeld</b>			
Øvrig langsiktig gjeld	7	551 644	500 000
<b>Sum annen langsiktig gjeld</b>		<b>551 644</b>	<b>500 000</b>
<b>Kortsiktig gjeld</b>			
Leverandørgjeld		2 789	153 633
Skyldig offentlige avgifter		0	335 887
Annen kortsiktig gjeld	7	2 350 918	3 045 497
<b>Sum kortsiktig gjeld</b>		<b>2 353 707</b>	<b>3 535 017</b>
<b>Sum gjeld</b>		<b>2 905 351</b>	<b>4 035 017</b>
<b>Sum egenkapital og gjeld</b>		<b>3 740 831</b>	<b>4 902 851</b>

Bryne, 12.05.2025

Styret i Vekstpartner Holding AS

*Tor Hellestøl*

Tor Hellestøl  
styreleder

*Tommy Nordbøe*

Tommy Nordbøe  
styremedlem

*Møyfrid Risdal*

Møyfrid Risdal  
daglig leder



## Note 1 Regnskapsprinsipper

Årsregnskapet er satt opp i samsvar med regnskapsloven og god regnskapsskikk for små foretak.

### Driftsinntekter

Inntektsføring ved salg av varer skjer på leveringstidspunktet. Tjenester inntektsføres etter hvert som de leveres.

### Skatt

Skattekostnaden i resultatregnskapet omfatter både periodens betalbare skatt og endring i utsatt skatt. Utsatt skatt er beregnet med 22 % på grunnlag av de midlertidige forskjeller som eksisterer mellom regnskapsmessige og skattemessige verdier, samt ligningsmessig underskudd til fremføring ved utgangen av regnskapsåret. Skatteøkende og skattereduserende midlertidige forskjeller som reverserer eller kan reverseres i samme periode er utlignet og nettoført.

### Klassifisering og vurdering av omløpsmidler

Omløpsmidler og kortsiktig gjeld omfatter normalt poster som forfaller til betaling innen ett år etter balansedagen, samt poster som knytter seg til varekretsløpet. Omløpsmidler vurderes til laveste verdi av anskaffelseskost og virkelig verdi.

### Aksjer i datterselskap og tilknyttede selskap

Investeringer i datterselskap og tilknyttede selskap vurderes etter kostmetoden i selskapsregnskapet. Investeringen er vurdert til anskaffelseskost for aksjene med mindre nedskrivning har vært nødvendig. Det er foretatt nedskrivning til virkelig verdi når verdifall skyldes årsaker som ikke kan forventes å være forbigående og det må anses nødvendig etter god regnskapsskikk. Nedskrivninger er reversert når grunnlaget for nedskrivning ikke lenger er til stede.

Utbytte, konsernbidrag og andre utdelinger fra datterselskap er inntektsført samme år som det er avsatt i givers regnskap. Overstiger utbytte / konsernbidraget andelen av opptjent resultat etter anskaffelsestidspunktet, representerer den overskytende del tilbakebetaling av investert kapital, og utdelingene er fratrukket investeringens verdi i balansen til morselskapet.

### Andre langsiktige investeringer

Andre langsiktige investeringer vurderes etter kostmetoden i selskapsregnskapet. Investeringen er vurdert til anskaffelseskost for aksjene med mindre nedskrivning har vært nødvendig. Det er foretatt nedskrivning til virkelig verdi når verdifall skyldes årsaker som ikke kan forventes å være forbigående og det må anses nødvendig etter god regnskapsskikk. Nedskrivninger er reversert når grunnlaget for nedskrivning ikke lenger er til stede. FIFO prinsippet anvendes ved realisasjon av aksjer.

### Fordringer

Kundefordringer og andre fordringer oppføres til pålydende etter fradrag for avsetning til forventet tap. Avsetning til tap gjøres på grunnlag av en individuell vurdering av de enkelte fordringene.

### Forskning og utvikling

Utgifter til utvikling balanseføres i den grad det kan identifiseres en fremtidig økonomisk fordel knyttet til utvikling av identifiserbare immaterielle eiendeler. I motsatt tilfelle kostnadsføres slike utgifter løpende. Balanseført utvikling avskrives lineært over den økonomiske levetiden. Utgifter til forskning kostnadsføres løpende.



## Note 2 Lønnskostnader

Selskapet har ikke hatt lønns- eller personalkostnader i 2024 og det foreligger heller ingen slike forpliktelser.

## Note 3 Immatrielle eiendeler og offentlige tilskudd

	Utvikling IT plattform	Sum
Anskaffelseskost 31.12.2023	363 431	363 431
Tilgang kjøpte immaterielle eiendeler	49 400	49 400
Avgang solgte immaterielle eiendeler	412 831	412 831
<b>Anskaffelseskost 31.12.2024</b>	<b>0</b>	<b>0</b>
Akkumulerte brutto avskrivninger 31.12.2024	0	0
<b>Bokført verdi per 31.12.2024</b>	<b>0</b>	<b>0</b>
Brutto avskrivninger i året	82 566	82 566
Brutto inntektsført tilskudd i året	0	0
<b>Netto avskrivninger i året</b>	<b>82 566</b>	<b>82 566</b>
Avskrivningsplan	Lineær	
Antall år avskrivning	5 år	

## Note 4 Investeringer

Datterselskap	Eierandel	Balansført verdi	Resultat 2024	Egenkapital 2024
Vekstpartner AS	100%	3 030 000	-8 074	3 098 195
Startblokka AS	100%	30 000	0	30 000
<b>Totalt</b>		<b>3 060 000</b>		

Det er inntektsført kr. 0 i konsernbidrag fra Vekstpartner AS i 2024.

Andre aksjer og andeler	Anskaffelses kost	Balansført verdi
Sassas AS	100 000	100 000
Vintraleå AS	4 500	4 500
Flex2Future AS	3 000	3 000
<b>Totalt</b>	<b>107 500</b>	<b>107 500</b>

## Note 5 Skatt

Årets skattekostnad	2024	2023
Resultatført skatt på ordinært resultat:		
Betalbar skatt	0	0
Endring i utsatt skattefordel	-9 421	-62 020
<b>Skattekostnad ordinært resultat</b>	<b>-9 421</b>	<b>-62 020</b>



Skattepliktig inntekt:		
Ordinært resultat før skatt	-41 776	-281 908
Permanente forskjeller	-1 046	0
Endring i midlertidige forskjeller	6 057	23 943
<b>Skattepliktig inntekt</b>	<b>-36 765</b>	<b>-257 965</b>

Betalbar skatt i balansen:		
Betalbar skatt på årets resultat	0	0
<b>Sum betalbar skatt i balansen</b>	<b>0</b>	<b>0</b>

Skatteeffekten av midlertidige forskjeller som har gitt opphav til utsatt skatt og utsatte skattefordeler, spesifisert på typer av midlertidige forskjeller

	2024	2023	Endring
Varige driftsmidler	0	6 057	6 057
Fordringer	-30 000	-30 000	0
<b>Sum</b>	<b>-30 000</b>	<b>-23 943</b>	<b>6 057</b>
Akkumulert fremførbart underskudd	-294 730	-257 965	36 765
<b>Grunnlag for utsatt skattefordel</b>	<b>-324 730</b>	<b>-281 908</b>	<b>42 822</b>
<b>Utsatt skattefordel (22 %)</b>	<b>-71 441</b>	<b>-62 020</b>	<b>9 421</b>

## Note 6 Egenkapital

	Aksjekapital	Overkurs	Annen innskutt egenkapital	Annen egenkapital	Sum egenkapital
<b>Pr. 31.12.2023</b>	<b>35 290</b>	<b>994 710</b>	<b>-5 570</b>	<b>-156 595</b>	<b>867 835</b>
Dekning av tap	0	-162 165	5 570	156 595	0
Årets resultat	0	0	0	-32 355	-32 355
<b>Pr. 31.12.2024</b>	<b>35 290</b>	<b>832 545</b>	<b>0</b>	<b>-32 356</b>	<b>835 479</b>



## Note 7 Spesifikasjon av fordringer og gjeld

<b>Kortsiktige fordringer</b>	<b>2024</b>	<b>2023</b>
Andre kortsiktige fordringer	1 500	46 829
<b>Sum</b>	<b>1 500</b>	<b>46 829</b>

<b>Kortsiktig gjeld</b>	<b>2024</b>	<b>2023</b>
Gjeld til Vekstpartner AS	2 345 183	2 678 610
Gjeld til Startblokka AS	5 735	0
Annen kortsiktig gjeld	0	366 887
<b>Sum</b>	<b>2 350 918</b>	<b>3 045 497</b>

<b>Langsiktig gjeld</b>	<b>2024</b>	<b>2023</b>
Gjeld til Jæren Sparebank	551 644	500 000
<b>Sum</b>	<b>551 644</b>	<b>500 000</b>

## Note 8 Aksjonærer

Aksjekapitalen i Vekstpartner Holding AS pr. 31.12.2024 består av:

	<b>Antall</b>	<b>Pålydende</b>	<b>Bokført</b>
Ordinære aksjer	3 529	10	35 290
<b>Sum</b>	<b>3 529</b>		<b>35 290</b>

### Eierstruktur

	<b>Sum</b>	<b>Eierandel</b>	<b>Stemmeandel</b>
Avløysaren AS	415	12 %	12 %
Significance AS	415	12 %	12 %
Blueleap AS	2 699	76 %	76 %
<b>Totalt antall aksjer</b>	<b>3 529</b>	<b>100 %</b>	<b>100 %</b>



## Audit trail

Title	Årsregnskap 2024 - Vekstpartner Holding AS
File name	Årsregnskap_2024_...er_Holding_AS.pdf
Document ID	71796ed4444922fc2c9a84b20494c3896545c0f1
Audit trail date format	MM / DD / YYYY
Status	• Signed

## Document History




 SENT	<b>05 / 12 / 2025</b> 13:17:00 UTC	Sent for signature to Møyfrid Risdal (moyfrid.risdal@vekstpartner.no), Tor Hellestøl (tor@blueleap.no) and Tommy Nordbøe (tommy@blueleap.no) from post@relevantregnskap.no IP: 212.33.129.146
 VIEWED	<b>05 / 12 / 2025</b> 13:54:15 UTC	Viewed by Tommy Nordbøe (tommy@blueleap.no) IP: 79.161.253.174
 SIGNED	<b>05 / 12 / 2025</b> 13:54:32 UTC	Signed by Tommy Nordbøe (tommy@blueleap.no) IP: 79.161.253.174
 VIEWED	<b>05 / 12 / 2025</b> 13:58:52 UTC	Viewed by Møyfrid Risdal (moyfrid.risdal@vekstpartner.no) IP: 172.225.69.108
 SIGNED	<b>05 / 12 / 2025</b> 13:59:19 UTC	Signed by Møyfrid Risdal (moyfrid.risdal@vekstpartner.no) IP: 172.225.69.108



Audit trail

Title	Årsregnskap 2024 - Vekstpartner Holding AS
File name	Årsregnskap_2024_...er_Holding_AS.pdf
Document ID	71796ed4444922fc2c9a84b20494c3896545c0f1
Audit trail date format	MM / DD / YYYY
Status	• Signed

### Document History

 VIEWED	<b>05 / 14 / 2025</b> 19:41:48 UTC	Viewed by Tor Hellestøl (tor@blueleap.no) IP: 104.28.105.27
 SIGNED	<b>05 / 14 / 2025</b> 19:42:02 UTC	Signed by Tor Hellestøl (tor@blueleap.no) IP: 104.28.105.27
 COMPLETED	<b>05 / 14 / 2025</b> 19:42:02 UTC	The document has been completed.

Powered by  Dropbox Sign