



## ÅRSREGNSKAPET FOR REGNSKAPSÅRET 2020 - GENERELL INFORMASJON

### Enheten

Organisasjonsnummer: 960 731 131  
Organisasjonsform: Aksjeselskap  
Foretaksnavn: POLARBADET AS  
Forretningsadresse: Rustadhøgda  
9325 BARDUFOSS

### Regnskapsår

Årsregnskapets periode: 01.01.2020 - 31.12.2020

### Konsern

Morselskap i konsern: Nei

### Regnskapsregler

Regler for små foretak benyttet: Ja  
Benyttet ved utarbeidelsen av årsregnskapet til selskapet: Regnskapslovens alminnelige regler

### Årsregnskapet fastsatt av kompetent organ

Bekreftet av representant for selskapet: Aha Regnskap AS  
Dato for fastsettelse av årsregnskapet: 14.06.2021

### Grunnlag for avgivelse

År 2020: Årsregnskapet er elektronisk innlevert  
År 2019: Tall er hentet fra elektronisk innlevert årsregnskap fra 2020

*Det er ikke krav til at årsregnskapet m.v. som sendes til Regnskapsregisteret er undertegnet. Kontrollen på at dette er utført ligger hos revisor/enhetens øverste organ. Sikkerheten ivaretas ved at innsender har rolle/rettighet for innsending av årsregnskapet via Altinn, og ved at det bekreftes at årsregnskapet er fastsatt av kompetent organ.*

Brønnøysundregistrene, 31.07.2022



## Resultatregnskap

Beløp i: NOK	Note	2020	2019
<b>RESULTATREGNSKAP</b>			
<b>Inntekter</b>			
Salgsinntekter kafe, badebutikk mv		2 027 676	2 784 268
Inntekter bad og kurs		6 972 714	8 305 586
Annen driftsinntekt	10	3 320 496	2 293 431
<b>Sum inntekter</b>		<b>12 320 887</b>	<b>13 383 285</b>
<b>Kostnader</b>			
Varekostnad		922 242	1 286 056
Lønnskostnad	3	5 479 870	6 778 890
Avskrivning på driftsmidler og im.eiend.	9	1 465 289	1 357 630
Annen driftskostnad	2, 3	4 361 942	5 126 087
<b>Sum kostnader</b>		<b>12 229 344</b>	<b>14 548 663</b>
<b>Driftsresultat</b>		<b>91 543</b>	<b>-1 165 378</b>
<b>Finansinntekter og finanskostnader</b>			
Annen renteinntekt		205	1 201
<b>Sum finansinntekter</b>		<b>205</b>	<b>1 201</b>
Annen rentekostnad	2	175 548	193 501
Annen finanskostnad			60
<b>Sum finanskostnader</b>		<b>175 548</b>	<b>193 561</b>
<b>Netto finans</b>		<b>-175 343</b>	<b>-192 360</b>
<b>Ordinært resultat før skattekostnad</b>		<b>-83 800</b>	<b>-1 357 738</b>
<b>Ordinært resultat etter skattekostnad</b>		<b>-83 800</b>	<b>-1 357 738</b>
<b>Årsresultat</b>		<b>-83 800</b>	<b>-1 357 738</b>
<b>Årsresultat etter minoritetsinteresser</b>		<b>-83 800</b>	<b>-1 357 738</b>
<b>Totalresultat</b>		<b>-83 800</b>	<b>-1 357 738</b>
<b>Overføringer og disponeringer</b>			



## Resultatregnskap

<b>Beløp i: NOK</b>	<b>Note</b>	<b>2020</b>	<b>2019</b>
Udekket tap		-83 800	-1 357 738
<b>Sum overføringer og disponeringer</b>		<b>-83 800</b>	<b>-1 357 738</b>



## Balanse

Beløp i: NOK	Note	2020	2019
<b>BALANSE - EIENDELER</b>			
<b>Anleggsmidler</b>			
<b>Immaterielle eiendeler</b>			
<b>Varige driftsmidler</b>			
Tomter, bygninger o.a. fast eiendom	5, 9	1 969 900	2 325 800
Maskiner og anlegg	9		
Skip og flytende installasjoner	9		
Driftsløsøre, inventar o.a. utstyr	5, 9	5 520 721	5 812 012
<b>Sum varige driftsmidler</b>	9	<b>7 490 621</b>	<b>8 137 812</b>
<b>Finansielle anleggsmidler</b>			
Investeringer i aksjer og andeler	6	11 000	11 000
Andre langsiktige fordringer		120 573	109 116
<b>Sum finansielle anleggsmidler</b>		<b>131 573</b>	<b>120 116</b>
<b>Sum anleggsmidler</b>		<b>7 622 194</b>	<b>8 257 928</b>
<b>Omløpsmidler</b>			
<b>Varer</b>			
<b>Sum varer</b>		<b>279 045</b>	<b>256 353</b>
<b>Fordringer</b>			
Kundefordringer		1 443 048	771 669
Andre kortsiktige fordringer		203 459	156 636
<b>Sum fordringer</b>		<b>1 646 507</b>	<b>928 305</b>
<b>Bankinnskudd, kontanter og lignende</b>			
Bankinnskudd, kontanter o.l.		1 245 103	1 410 674
<b>Sum bankinnskudd, kontanter og lignende</b>		<b>1 245 103</b>	<b>1 410 674</b>
<b>Sum omløpsmidler</b>		<b>3 170 654</b>	<b>2 595 332</b>
<b>SUM EIENDELER</b>		<b>10 792 848</b>	<b>10 853 260</b>



## Balanse

Beløp i: NOK	Note	2020	2019
<b>BALANSE - EGENKAPITAL OG GJELD</b>			
<b>Egenkapital</b>			
<b>Innskutt egenkapital</b>			
Aksjekapital	4	5 000 000	5 000 000
<b>Sum innskutt egenkapital</b>		<b>5 000 000</b>	<b>5 000 000</b>
<b>Opptjent egenkapital</b>			
Udekket tap		1 775 303	1 691 503
<b>Sum opptjent egenkapital</b>		<b>-1 775 303</b>	<b>-1 691 503</b>
<b>Sum egenkapital</b>		<b>3 224 697</b>	<b>3 308 497</b>
<b>Gjeld</b>			
<b>Langsiktig gjeld</b>			
<b>Annen langsiktig gjeld</b>			
Gjeld til kredittinstitusjoner	5, 7	5 438 876	5 666 451
<b>Sum annen langsiktig gjeld</b>		<b>5 438 876</b>	<b>5 666 451</b>
<b>Sum langsiktig gjeld</b>		<b>5 438 876</b>	<b>5 666 451</b>
<b>Kortsiktig gjeld</b>			
Leverandørgjeld		913 269	551 918
Betalbar skatt	8		
Skyldig offentlige avgifter		235 108	289 862
Annen kortsiktig gjeld		980 898	1 036 532
<b>Sum kortsiktig gjeld</b>		<b>2 129 275</b>	<b>1 878 312</b>
<b>Sum gjeld</b>		<b>7 568 151</b>	<b>7 544 763</b>
<b>SUM EGENKAPITAL OG GJELD</b>		<b>10 792 848</b>	<b>10 853 260</b>



## Brønnøysundregistrene

### ÅRSREGNSKAP FOR REGNSKAPSÅRET 2020 - GENERELL INFORMASJON

Journalnummer: 2021 613814

#### Enheten

Organisasjonsnummer: 960 731 131  
Organisasjonsform: Aksjeselskap  
Foretaksnavn: POLARBADET AS  
Forretningsadresse: Rustadhøgda  
9325 BARDUFLOSS

#### Regnskapsår

Årsregnskapets periode: 01.01.2020 - 31.12.2020

#### Konsern

Morselskap i konsern: Nei

#### Regnskapsregler

Regler for små foretak benyttet: Ja  
Benyttet ved utarbeidelsen av  
årsregnskapet til selskapet: Regnskapslovens alminnelige regler

#### Årsregnskapet fastsatt av kompetent organ

Bekreftet av representant for selskapet: Aha Regnskap AS  
Dato for fastsettelse av årsregnskapet: 14.06.2021

#### Revisjon

Årsregnskapet er utarbeidet av ekstern  
autorisert regnskapsfører: Ja  
Ekstern autorisert regnskapsfører har i  
løpet av regnskapsåret bistått ved den  
løpende regnskapsføringen eller utført  
andre tjenester for selskapet enn å  
utarbeide årsregnskapet: Ja

#### Grunnlag for avgivelse

År 2020: Årsregnskap er elektronisk innlevert.  
År 2019: Tall er hentet fra elektronisk innlevert årsregnskap fra 2020.

*Det er ikke krav til at årsregnskapet m.v. som sendes til Regnskapsregisteret er undertegnet. Kontrollen på at dette er utført ligger hos revisor/enhetens øverste organ. Sikkerheten ivaretas ved at innsender har rolle/rettighet for innsending av årsregnskapet via Altinn, og ved at det bekreftes at årsregnskapet er fastsatt av kompetent organ.*

Brønnøysundregistrene, 14.08.2021

---

Brønnøysundregistrene  
Postadresse: Postboks 900, 8910 Brønnøysund  
Telefon: 75 00 75 00  
E-post: firmapost@brreg.no Internett: www.brreg.no  
Organisasjonsnummer: 974 760 673



Organisasjonsnr: 960 731 131  
POLARBADET AS

## RESULTATREGNSKAP

Beløp i: NOK	Note	2020	2019
<b>RESULTATREGNSKAP</b>			
<b>Inntekter</b>			
Salgsinntekter kafe, badebutikk mv		2 027 676	2 784 268
Inntekter bad og kurs		6 972 714	8 305 586
Annen driftsinntekt	10	3 320 496	2 293 431
<b>Sum inntekter</b>		<b>12 320 887</b>	<b>13 383 285</b>
<b>Kostnader</b>			
Varekostnad		922 242	1 286 056
Lønnskostnad	3	5 479 870	6 778 890
Avskrivning på driftsmidler og im.eiend.	9	1 465 289	1 357 630
Annen driftskostnad	2, 3	4 361 942	5 126 087
<b>Sum kostnader</b>		<b>12 229 344</b>	<b>14 548 663</b>
<b>Driftsresultat</b>		<b>91 543</b>	<b>-1 165 378</b>
<b>Finansinntekter og finanskostnader</b>			
Annen renteinntekt		205	1 201
<b>Sum finansinntekter</b>		<b>205</b>	<b>1 201</b>
Annen rentekostnad	2	175 548	193 501
Annen finanskostnad			60
<b>Sum finanskostnader</b>		<b>175 548</b>	<b>193 561</b>
<b>Netto finans</b>		<b>-175 343</b>	<b>-192 360</b>
<b>Ordinært resultat før skattekostnad</b>		<b>-83 800</b>	<b>-1 357 738</b>
<b>Ordinært resultat etter skattekostnad</b>		<b>-83 800</b>	<b>-1 357 738</b>
<b>Årsresultat</b>		<b>-83 800</b>	<b>-1 357 738</b>
<b>Årsresultat etter minoritetsinteresser</b>		<b>-83 800</b>	<b>-1 357 738</b>
<b>Totalresultat</b>		<b>-83 800</b>	<b>-1 357 738</b>
<b>Overføringer og disponeringer</b>			
Udekket tap		-83 800	-1 357 738
<b>Sum overføringer og disponeringer</b>		<b>-83 800</b>	<b>-1 357 738</b>



Organisasjonsnr: 960 731 131  
POLARBADET AS

## BALANSE

Beløp i: NOK	Note	2020	2019
<b>BALANSE - EIENDELER</b>			
<b>Anleggsmidler</b>			
<b>Immaterielle eiendeler</b>			
<b>Varige driftsmidler</b>			
Tomter, bygninger o.a. fast eiendom	5, 9	1 969 900	2 325 800
Maskiner og anlegg	9		
Skip og flytende installasjoner	9		
Driftsløsøre, inventar o. a. utstyr	5, 9	5 520 721	5 812 012
<b>Sum varige driftsmidler</b>	<b>9</b>	<b>7 490 621</b>	<b>8 137 812</b>
<b>Finansielle anleggsmidler</b>			
Investeringer i aksjer og andeler	6	11 000	11 000
Andre langsiktige fordringer		120 573	109 116
<b>Sum finansielle anleggsmidler</b>		<b>131 573</b>	<b>120 116</b>
<b>Sum anleggsmidler</b>		<b>7 622 194</b>	<b>8 257 928</b>
<b>Omløpsmidler</b>			
<b>Varer</b>			
<b>Sum varer</b>		<b>279 045</b>	<b>256 353</b>
<b>Fordringer</b>			
Kundefordringer		1 443 048	771 669
Andre kortsiktige fordringer		203 459	156 636
<b>Sum fordringer</b>		<b>1 646 507</b>	<b>928 305</b>
<b>Bankinnskudd, kontanter og lignende</b>			
Bankinnskudd, kontanter o. l.		1 245 103	1 410 674
<b>Sum bankinnskudd, kontanter og lignende</b>		<b>1 245 103</b>	<b>1 410 674</b>
<b>Sum omløpsmidler</b>		<b>3 170 654</b>	<b>2 595 332</b>
<b>SUM EIENDELER</b>		<b>10 792 848</b>	<b>10 853 260</b>
<b>BALANSE - EGENKAPITAL OG GJELD</b>			



<b>Egenkapital</b>			
<b>Innskutt egenkapital</b>			
Aksjekapital	4	5 000 000	5 000 000
<b>Sum innskutt egenkapital</b>		<b>5 000 000</b>	<b>5 000 000</b>
<b>Opptjent egenkapital</b>			
Udekket tap		1 775 303	1 691 503
<b>Sum opptjent egenkapital</b>		<b>-1 775 303</b>	<b>-1 691 503</b>
<b>Sum egenkapital</b>		<b>3 224 697</b>	<b>3 308 497</b>
<b>Gjeld</b>			
<b>Langsiktig gjeld</b>			
<b>Annen langsiktig gjeld</b>			
Gjeld til			
kredittinstitusjoner	5, 7	5 438 876	5 666 451
<b>Sum annen langsiktig gjeld</b>		<b>5 438 876</b>	<b>5 666 451</b>
<b>Sum langsiktig gjeld</b>		<b>5 438 876</b>	<b>5 666 451</b>
<b>Kortsiktig gjeld</b>			
Leverandørgjeld		913 269	551 918
Betalbar skatt	8		
Skyldig offentlige avgifter		235 108	289 862
Annen kortsiktig gjeld		980 898	1 036 532
<b>Sum kortsiktig gjeld</b>		<b>2 129 275</b>	<b>1 878 312</b>
<b>Sum gjeld</b>		<b>7 568 151</b>	<b>7 544 763</b>
<b>SUM EGENKAPITAL OG GJELD</b>		<b>10 792 848</b>	<b>10 853 260</b>



Organisasjonsnr: 960 731 131  
POLARBADET AS

NOTEOPPLYSNINGER - SELSKAP - alle poster oppgitt i hele tall

Note

Antall årsverk i regnskapsåret

Virksomheten har hatt følgende antall årsverk:  
11.00



# Årsregnskap

2020

## Polarbadet AS

Org.nr.: 960 731 131

Ufarbeidet av AHa Regnskap AS



<b>Resultatregnskap</b>			
Polarbadet AS			
<b>Driftsinntekter og driftskostnader</b>	<b>Note</b>	<b>2020</b>	<b>2019</b>
Salgsinntekter kafe, badebutikk mv		2 027 676	2 784 268
Inntekter bad og kurs		6 972 714	8 305 586
Annen driftsinntekt	<b>10</b>	3 320 496	2 293 431
<b>Sum driftsinntekter</b>		<b>12 320 887</b>	<b>13 383 285</b>
Varekostnad		922 242	1 286 056
Lønnskostnad	<b>3</b>	5 479 870	6 778 890
Avskrivning på driftsmidler og im.eiend.	<b>9</b>	1 465 289	1 357 630
Annen driftskostnad	<b>2, 3</b>	4 361 942	5 126 087
<b>Sum driftskostnader</b>		<b>12 229 344</b>	<b>14 548 663</b>
<b>Driftsresultat</b>		<b>91 543</b>	<b>-1 165 378</b>
<b>Finansinntekter og finanskostnader</b>			
Annen renteinntekt		205	1 201
Annen rentekostnad	<b>2</b>	175 548	193 501
Annen finanskostnad		0	60
<b>Resultat av finansposter</b>		<b>-175 343</b>	<b>-192 360</b>
Ordinært resultat før skattekostnad		-83 800	-1 357 738
<b>Ordinært resultat</b>		<b>-83 800</b>	<b>-1 357 738</b>
<b>Årsresultat</b>		<b>-83 800</b>	<b>-1 357 738</b>
<b>Overføringer</b>			
Overført til udekket tap		83 800	1 357 738
<b>Sum overføringer</b>		<b>-83 800</b>	<b>-1 357 738</b>



<b>Balanse</b>			
Polarbadet AS			
<b>Eiendeler</b>	<b>Note</b>	<b>2020</b>	<b>2019</b>
<b>Anleggsmidler</b>			
<b>Varige driftsmidler</b>			
Tomter, bygninger o.a. fast eiendom	5, 9	1 969 900	2 325 800
Driftsløsøre, inventar o.a. utstyr	5, 9	5 520 721	5 812 012
Sum varige driftsmidler	9	7 490 621	8 137 812
<b>Finansielle anleggsmidler</b>			
Investeringer i aksjer og andeler	6	11 000	11 000
Andre langsiktige fordringer		120 573	109 116
Sum finansielle anleggsmidler		131 573	120 116
Sum anleggsmidler		7 622 194	8 257 928
<b>Omløpsmidler</b>			
<b>Lager av varer og annen beholdning</b>			
		279 045	256 353
<b>Fordringer</b>			
Kundefordringer		1 443 048	771 669
Andre kortsiktige fordringer		203 459	156 636
Sum fordringer		1 646 507	928 305
<b>Bankinnskudd, kontanter o.l.</b>			
		1 245 103	1 410 674
Sum omløpsmidler		3 170 654	2 595 332
Sum eiendeler		10 792 848	10 853 260
Polarbadet AS		Side 3	



<b>Balanse</b>			
Polarbadet AS			
	Note	2020	2019
<b>Egenkapital og gjeld</b>			
<b>Innskutt egenkapital</b>			
Aksjekapital	4	5 000 000	5 000 000
Sum innskutt egenkapital		<b>5 000 000</b>	<b>5 000 000</b>
<b>Opptjent egenkapital</b>			
Udekket tap		-1 775 303	-1 691 503
Sum opptjent egenkapital		<b>-1 775 303</b>	<b>-1 691 503</b>
Sum egenkapital		<b>3 224 697</b>	<b>3 308 497</b>
<b>Gjeld</b>			
<b>Annen langsiktig gjeld</b>			
Gjeld til kredittinstitusjoner	5, 7	5 438 876	5 666 451
Sum annen langsiktig gjeld		<b>5 438 876</b>	<b>5 666 451</b>
<b>Kortsiktig gjeld</b>			
Leverandørgjeld		913 269	551 918
Skyldig offentlige avgifter		235 108	289 862
Annen kortsiktig gjeld		980 898	1 036 532
Sum kortsiktig gjeld		<b>2 129 275</b>	<b>1 878 312</b>
Sum gjeld		<b>7 568 151</b>	<b>7 544 763</b>
Sum egenkapital og gjeld		<b>10 792 848</b>	<b>10 853 260</b>
Bardufoss, 10.05.2021			
Styret i Polarbadet AS			
<hr/> John Vegar Gystad styreleder	<hr/> Pål Jhonny Larsen styremedlem	<hr/> Martin Nymo styremedlem	
<hr/> Linda Nordgård Holmebukt styremedlem	<hr/> Bodil Nordgård styremedlem	<hr/> Hannu Holopainen styremedlem	
	<hr/> Øyvind Hofstad Nysted daglig leder		
Polarbadet AS		Side 4	



## Regnskapsprinsipper

Årsregnskapet er satt opp i samsvar med regnskapsloven og god regnskapsskikk for små foretak.

### Hovedregel for vurdering og klassifisering av eiendeler og gjeld

Eiendeler bestemt til varig eie eller bruk er klassifisert som anleggsmidler. Andre eiendeler er klassifisert som omløpsmidler. Fordringer som skal tilbakebetales innen et år er uansett klassifisert som omløpsmidler. Ved klassifisering av kortsiktig og langsiktig gjeld er analoge kriterier lagt til grunn.

Anleggsmidler vurderes til anskaffelseskost, men nedskrives til virkelig verdi når verdifallet forventes ikke å være forbigående. Anleggsmidler med begrenset økonomisk levetid avskrives planmessig. Langsiktig gjeld balanseføres til nominelt mottatt beløp på etableringstidspunktet.

### Varebeholdning

Varebeholdningen er vurdert til det laveste av kostpris og virkelig verdi. Virkelig verdi er netto salgsværdi på fremtidig salgstidspunkt. Kostprisen for tilvirkede varer er full tilvirkningskost som også inkluderer en andel av indirekte og faste kostnader.

### Varige driftsmidler

Varige driftsmidler avskrives over forventet økonomisk levetid. Avskrivningene er som hovedregel fordelt lineært over antatt økonomisk levetid.

### Fordringer

Kundefordringer og andre fordringer oppføres til pålydende etter fradrag for avsetning til forventet tap. Avsetning til tap gjøres på grunnlag av en individuell vurdering av de enkelte fordringene. I tillegg gjøres det for øvrige kundefordringer en uspesifisert avsetning for å dekke antatt tap.

### Inntekter

Inntektsføring ved salg av varer skjer på leveringstidspunktet. Tjenester inntektsføres etterhvert som de blir levert.

### Skatt

Skattekostnaden i resultatregnskapet omfatter både periodens betalbare skatt og endring i utsatt skatt. Utsatt skatt er beregnet med 22 % på grunnlag av de midlertidige forskjeller som eksisterer mellom regnskapsmessige og skattemessige verdier, samt ligningsmessig underskudd til fremføring ved utgangen av regnskapsåret. Skatteøkende og skattereduserende midlertidige forskjeller som reverserer eller kan reversere i samme periode er utlignet og nettoført. Utsatt skattefordel balanseføres ikke.

## Note 2

### Sammenslåtte poster

#### Rentekostnader:

	2020	2019
Annen finanskostnad	0	0
Annen rentekostnad	175 548	193 561
<b>Sum finanskostnad</b>	<b>175 548</b>	<b>193 561</b>



## Andre driftskostnader:

	2020	2019
Strøm/fyring badeland	879 063	1 417 070
Renovasjon, vann, avløp, renhold	1 199 450	1 451 448
Leie av driftsmidler	38 742	45 541
Inventar, utstyr etc	351 411	485 314
Reparasjon og vedlikehold bygg og utstyr	1 043 802	608 617
Revisjon, regnskap og konsulent	273 040	277 343
Kontorkostnader	149 769	258 183
Salg/reklamekostnader/representasjon	109 532	220 679
Forsikringspremier	80 459	77 224
Andre driftskostnader	236 674	284 668
<b>Sum driftskostnader</b>	<b>4 361 942</b>	<b>5 126 087</b>

## Note 3

### Lønnskostnader, antall ansatte, godtgjørelser, lån til ansatte m.m.

Lønnskostnader	2020	2019
Lønninger	4 542 022	5 737 170
Arbeidsgiveravgift	225 960	327 390
Pensjonskostnader	603 459	613 583
Andre ytelser	108 429	100 747
<b>Sum</b>	<b>5 479 870</b>	<b>6 778 890</b>

Gjennomsnittlig antall årsverk: 11,0

Ytelser til ledende personer	Daglig leder	Styre	Bedrifts-forsamling
Lønn	630 682	50 000	
Pensjonsutgifter	91 667		
Annen godtgjørelse	3 574		

Pensjonsforpliktelsen for ansatte med fast arbeidsforhold på minst 20% arbeidstid er dekket ved en kollektiv pensjonsforsikring. Ordningen tilfredsstiller lovens krav om obligatorisk tjenstepensjon.

Forpliktelsen er ikke balanseført, og den årlige pensjonspremien anses som årets kostnad.

## Revisor

Kostnadsført revisjonshonorar for 2020 utgjør kr .32 400

I tillegg kommer honorar for andre tjenester med kr 0.



## Note 4 Aksjekapital

Aksjekapitalen i Polarbadet AS pr. 31.12 består av :

	<b>Antall</b>	<b>Pålydende</b>	<b>Bokført</b>
Ordinære aksjer	5 000	1 000,00	5 000 000,00
<b>Sum</b>	<b>5 000</b>	<b>1 000,00</b>	<b>5 000 000,00</b>

## Eierstruktur

De største aksjonærene i % pr. 31.12.2020 var:

	<b>Ordinære</b>	<b>Sum</b>	<b>Eierandel</b>
Måselv Kommune	5 000	5 000	100,00
<b>Totalt antall aksjer</b>	<b>5 000</b>	<b>5 000</b>	<b>100,00</b>

Ingen aksjer er eid av medlemmer i styret eller daglig leder.

## Note 5 Pantstillelser og garantier m.v.

### Gjeld som er sikret ved pant o.l.

Obligasjonslån	
Gjeld til kredittinstitusjoner	5 438 876
Øvrig langsiktig gjeld (inkl. finansiell leasing)	
<b>Sum</b>	<b>5 438 876</b>

Balanseført verdi av eiendeler pantsatt for egen gjeld	7 490 621
--	-----------

Det er ikke gitt lån til eller stilt sikkerhet for daglig leder eller styret.

## Note 6 Aksjer og andeler i andre foretak m.v.

	<b>Eierandel</b>	<b>Anskaffelses-kost</b>	<b>Balanseført verdi</b>
<b>ANLEGGSMIDLER</b>			
Andelslaget Badelandene.no BA		10 000	10 000
Kysten Rundt BA		1 000	1 000
<b>Sum</b>		<b>11 000</b>	<b>11 000</b>



## Note 7

### Langsiktig gjeld

#### Gjeld som forfaller mer enn fem år etter regnskapsårets slutt:

	2020	2019
Gjeld til kredittinstitusjoner	5 438 876	4 691 451

#### Avdragsprofil:

2021	2022	2023	2024	2025	Deretter	Sum
574 000	574 000	574 000	574 000	574 000	2 568 876	5 438 876

## Note 8 Skatt

#### Årets skattekostnad

	2020	2019
Resultatført skatt på ordinært resultat:		
Betalbar skatt	0	0
Endring i utsatt skattefordel	0	0
<b>Skattekostnad ordinært resultat</b>	<b>0</b>	<b>0</b>

#### Skattepliktig inntekt:

Ordinært resultat før skatt	-83 800	-1 357 738
Permanente forskjeller	250	2 000
Endring i midlertidige forskjeller	229 764	520 841
Anvendelse av fremførbart underskudd	-146 214	0
<b>Skattepliktig inntekt</b>	<b>0</b>	<b>-834 897</b>

#### Betalbar skatt i balansen:

Betalbar skatt på årets resultat	0	0
<b>Sum betalbar skatt i balansen</b>	<b>0</b>	<b>0</b>

Skatteeffekten av midlertidige forskjeller og underskudd til fremføring som har gitt opphav til utsatt skatt og utsatte skattefordeler, spesifisert på typer av midlertidige forskjeller

	2020	2019	Endring
Varige driftsmidler	-2 631 730	-2 401 966	229 764
<b>Sum</b>	<b>-2 631 730</b>	<b>-2 401 966</b>	<b>229 764</b>
Akkumulert fremførbart underskudd	-10 734 322	-10 880 535	-146 214
Inngår ikke i beregningen av utsatt skatt	13 366 051	13 282 501	-83 550
<b>Utsatt skattefordel (22 %)</b>	<b>0</b>	<b>0</b>	<b>0</b>

I henhold til God regnskapsskikk for små foretak balanseføres ikke utsatt skattefordel.



## Note 9 Anleggsmidler

	<b>Bygninger og tomter</b>	<b>Driftsløsøre, inventar ol.</b>	<b>Sum</b>
Anskaffelseskost pr. 01.01.20	10 678 064	12 481 998	23 160 062
+ Tilgang kjøpte driftsmidler		830 298	830 298
- Avgang i året		411 437	411 437
<b>= Anskaffelseskost 31.12.20</b>	<b>10 678 064</b>	<b>12 900 859</b>	<b>23 578 923</b>
Akkumulerte avskrivninger 31.12.20	8 708 164	7 380 139	16 088 303
<b>= Bokført verdi 31.12.20</b>	<b>1 969 900</b>	<b>5 520 720</b>	<b>7 490 620</b>
Årets ordinære avskrivninger	355 900	1 109 389	1 465 289
Økonomisk levetid	30 år	5-10 år	

## Note 10 Offentlig tilskudd

Selskapet har mottatt tilskudd fra Målselv kommune på kr. 950 000 i 2020.

Selskapet har mottatt kr 49 347 i tilskudd etter kompensasjonsordningen i forbindelse med koronapandemien.

## Note 11 Fortsatt drift

Koronautbruddet skaper fremdeles uforutsigbarhet for selskapet, og det er også i 2021 forventet lavere omsetning enn før pandemien. Selskapet har fått noe økt støtte fra kommunen på grunn av at regjeringens tiltakspakker ikke har hjulpet selskapet i særlig grad. Ledelsen mener at forutsetningen om fortsatt drift kan legges til grunn.





## Midt-Troms Revisjon AS

### *Revisors oppgaver og plikter ved revisjonen av årsregnskapet*

Vårt mål er å oppnå betryggende sikkerhet for at årsregnskapet som helhet ikke inneholder vesentlig feilinformasjon, verken som følge av misligheter eller utilsiktede feil, og å avgi en revisjonsberetning som inneholder vår konklusjon. Betryggende sikkerhet er en høy grad av sikkerhet, men ingen garanti for at en revisjon utført i samsvar med lov, forskrift og god revisjonsskikk i Norge, herunder ISA-ene, alltid vil avdekke vesentlig feilinformasjon som eksisterer. Feilinformasjon kan oppstå som følge av misligheter eller utilsiktede feil. Feilinformasjon blir vurdert som vesentlig dersom den enkeltvis eller samlet med rimelighet kan forventes å påvirke økonomiske beslutninger som brukerne foretar basert på årsregnskapet.

For videre beskrivelse av revisors oppgaver og plikter vises det til <https://revisorforeningen.no/revisjonsberetninger>

### Uttalelse om øvrige lovmessige krav

#### *Konklusjon om årsberetningen*

Basert på vår revisjon av årsregnskapet som beskrevet ovenfor, mener vi at opplysningene i årsberetningen om årsregnskapet og forutsetningen om fortsatt drift er konsistente med årsregnskapet og i samsvar med lov og forskrifter.

#### *Konklusjon om registrering og dokumentasjon*

Basert på vår revisjon av årsregnskapet som beskrevet ovenfor, og kontrollhandlinger vi har funnet nødvendig i henhold til internasjonal standard for attestasjonsoppdrag (ISAE) 3000 «Attestasjonsoppdrag som ikke er revisjon eller forenklet revisorkontroll av historisk finansiell informasjon», mener vi at ledelsen har oppfylt sin plikt til å sørge for ordentlig og oversiktlig registrering og dokumentasjon av selskapets regnskapsopplysninger i samsvar med lov og god bokføringskikk i Norge.

Finnsnes, 3. juni 2021

Midt-Troms Revisjon AS

Øyvind Julshamn

Statsautorisert revisor



## Polarbadet AS

### Årsberetning 2020

#### 1. Virksomhetens art og hvor den drives

Selskapet forestår drift av badeland, og i samdrift med Målselv kommune drives en idrettshall. Selskapets lokaler er på Rustahøgda, 9325 Bardufoss.

#### 2. Møter

Det har vært avholdt 7 styremøter i 2020. Generalforsamling ble avholdt 19. Juni 2020.

#### 3. Sikkerhet, service og renhold

Selskapet har særlig fokus på sikkerhet, service og renhold, da dette er svært viktig for forsvarlig drift av et badeland. 2020 har vært et svært spesielt år for Polarbadet på grunn av utbruddet med COVID-19. I samarbeide med kommunelegen har badet jobbet for å kunne holde mest mulig åpent innenfor et forsvarlig smittevern-regime. Dette har fungert godt takket være god innsats fra personellet og besøkende som er med å ta ansvar.

#### 4. Besøkstall

Polarbadet AS hadde ca. 37.001 badegjester. Dette er ca 20 000 færre enn i 2019. Hovedårsaken til nedgangen er COVID-19, som har ført til at badet har vært stengt i lengre perioder, og at det har vært restriksjoner på antall besøkende når vi har hatt åpent. Våre kunder har vist stor iver for å komme og bade når det har vært mulig, og badet fremstår fortsatt som attraktivt til tross for 25 års drift. Polarbadet merker likevel økende konkurranse og at badet trenger nye attraksjoner for å trekke flere gjester. Tromsø-badet åpnet høsten 2019, og det har gitt Polarbadet 15-20% færre gjester i helgene. Aktiviteten på Rustahøgda er økende, og det er viktig for Polarbadet fordi det gir potensielt flere badegjester på sikt. Polarbadet har også et driftsansvar for Bardufosshallen. Som en konsekvens av COVID-19 har også Bardufosshallen vært stengt i lange perioder. Utleie til arrangement har ikke vært mulig med de restriksjonene som har vært. Bardufosshallen har et stort etterslep på vedlikehold, noe som gjør at badets må bruke mye ressurser på oppfølging av hallen.

## 5. Kurs og aktiviteter

Polarbadet AS solgte kurs for 77.200,- i 2020, mot 333.600,- i 2019. Forsvaret har redusert kraftig på deres kjøp av kurs, og det har vært mindre interesse rundt de tradisjonelle kursene på badet. Stillingen som aktivitetsleder stod vakant i 2020 på grunn av usikkerhet i driften grunnet COVID-19.

## 6. Økonomi

Målselv kommune er etter 2012 100% eier av Polarbadet AS. Eier gikk i 2013 inn med 2.083.200,- i driften av badet for å bedre den økonomiske situasjonen. Dette førte til at selskapet kunne gjøre opp leverandørgjeld og at selskapet har hatt en vedvarende god likviditetssituasjon. I 2015 ga eier en kommunal garanti som muliggjorde en refinansiering av badet. Det ble byttet bank til Danske Bank. Det ble tatt opp et lån på 5.100.000,-. Til dette ble 2.300.000 brukt til å innfri lån i tidligere bank. Resten er benyttet til renovering av teknisk anlegg og oppgradering av badet. I 2019 gjorde badet en opplåning på ca 1.000.000,- på den gamle garantien. Alle planlagte investeringer ble slutført. Teknisk avdeling har over år jobbet godt med å holde anlegget ved like og skifte komponenter fortløpende. Vedlikeholdskostnadene i Polarbadet har stabilisert seg på om lag 1.000.000,- pr år.

2020 ble et svært spesielt år for Polarbadet. Badet ble stengt i perioden 12.mars – 19.juni

Daglig leder måtte permittere de ansatte og sette badet på minimumsdrift. Hverken de nasjonale, regionale eller lokale støtteordningene var tiltenkt kommunalt eide selskaper, og uttellingen på disse var kun om lag 45.000,-. Situasjonen for badet hadde vært svært kritisk om ikke Målselv kommune og andre faste kunder hadde fortsatt å betale leie som om badet var i full drift. Målselv kommune har støttet badet gjennom å forskuttere leie for skolesvømming. Polarbadet AS hadde i 2020 en omsetning på 12.320.887,-. Dette er ca 1.062.000,- dårligere enn i 2019. Badet endte med et underskudd etter skatt på 83.800,- Resultatet er om lag 1.274.000,- bedre enn i 2019. Med de utfordringene badet har hatt i 2020 er styret meget tilfreds med Daglig leders forvaltning av bedriftens ressurser.

## 7. Fortsatt drift

Forutsetningen om fortsatt drift er til stede.

Selskapet kom i en vanskelig situasjon i 2019 med tanke på likviditet. Kostandskontrollen var av ulike årsaker ikke god nok. Styret hadde da en bekymring fordi driftskostnadene har etablert seg på et høyere nivå, samtidig som inntektene så ut til å falle. 2020 kom med ytterligere utfordringer i form av COVID-19. Det samarbeidet som har vært mellom Målselv kommune som eier og administrasjonen i Polarbadet AS har likevel gjort at resultatet er respektabelt, og at styret mener at forutsetning for videre drift er til stede.

## 8. Arbeidsmiljø

Total sykelønn for 2020 har vært på 85 789 mot 303 000,- i 2019 på korttidssykemeldinger. Det er en positiv utvikling. 2020 har riktignok vært preget av noen langtidssykemeldinger og sykefraværet er på 8%, mot 7% i 2019. Det viser at det fortsatt bør settes fokus på og jobbes med. Arbeidsmiljøet på badet oppleves som godt, men svært hektisk, og man må være oppmerksom på slitasje på nøkkelpersonell. Permitteringene i 2020 har vært helt nødvendig og de ansatte har lojalt sluttet opp om de grepene som er gjort.



## 9. Likestilling


Selskapets 22 ansatte består av 13 kvinner og 9 menn. Både styret og selskapets ledelse er bevisst på de samfunnsmessige forventninger om tiltak for å fremme likestilling i virksomheten.

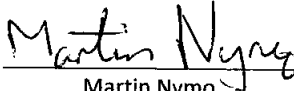
## 10. Ytre miljø


Selskapets virksomhet forurenses ikke det ytre miljø.


Bardufoss, 03. mai 2021

Styret for Polarbadet AS

  
Vegar Gystad  
Styreleder


  
Martin Nymo  
Styremedlem

  
Pål Jhonny Larsen  
Styremedlem

  
Linda Holmebukt  
Styremedlem  
HANNU HOLMEBUKT

  
Bodil Nordgård  
Styremedlem

  
Øyvind Høfstad Nystad  
Daglig Leder

  
LINDA HOLMEBUKT  
STYREMEDLEM





# Årsregnskap

2020

## Polarbadet AS

Org.nr.: 960 731 131

Utarbeidet av AHa Regnskap AS



<b>Resultatregnskap</b>			
Polarbadet AS			
<b>Driftsinntekter og driftskostnader</b>	<b>Note</b>	<b>2020</b>	<b>2019</b>
Salgsinntekter kafe, badebutikk mv		2 027 676	2 784 268
Inntekter bad og kurs		6 972 714	8 305 586
Annen driftsinntekt	<b>10</b>	3 320 496	2 293 431
Sum driftsinntekter		<b>12 320 887</b>	<b>13 383 285</b>
Varekostnad		922 242	1 286 056
Lønnskostnad	<b>3</b>	5 479 870	6 778 890
Avskrivning på driftsmidler og im.eiend.	<b>9</b>	1 465 289	1 357 630
Annen driftskostnad	<b>2, 3</b>	4 361 942	5 126 087
Sum driftskostnader		<b>12 229 344</b>	<b>14 548 663</b>
Driftsresultat		<b>91 543</b>	<b>-1 165 378</b>
<b>Finansinntekter og finanskostnader</b>			
Annen renteinntekt		205	1 201
Annen rentekostnad	<b>2</b>	175 548	193 501
Annen finanskostnad		0	60
Resultat av finansposter		<b>-175 343</b>	<b>-192 360</b>
Ordinært resultat før skattekostnad		-83 800	-1 357 738
Ordinært resultat		<b>-83 800</b>	<b>-1 357 738</b>
Årsresultat		<b>-83 800</b>	<b>-1 357 738</b>
<b>Overføringer</b>			
Overført til udekket tap		83 800	1 357 738
Sum overføringer		<b>-83 800</b>	<b>-1 357 738</b>



<b>Balanse</b>			
Polarbadet AS			
<b>Eiendeler</b>	Note	2020	2019
<b>Anleggsmidler</b>			
<b>Varige driftsmidler</b>			
Tomter, bygninger o.a. fast eiendom	5, 9	1 969 900	2 325 800
Driftsløsøre, inventar o.a. utstyr	5, 9	5 520 721	5 812 012
Sum varige driftsmidler	9	7 490 621	8 137 812
<b>Finansielle anleggsmidler</b>			
Investeringer i aksjer og andeler	6	11 000	11 000
Andre langsiktige fordringer		120 573	109 116
Sum finansielle anleggsmidler		131 573	120 116
Sum anleggsmidler		7 622 194	8 257 928
<b>Omløpsmidler</b>			
<b>Lager av varer og annen beholdning</b>		279 045	256 353
<b>Fordringer</b>			
Kundefordringer		1 443 048	771 669
Andre kortsiktige fordringer		203 459	156 636
Sum fordringer		1 646 507	928 305
<b>Bankinnskudd, kontanter o.l.</b>		1 245 103	1 410 674
Sum omløpsmidler		3 170 654	2 595 332
Sum eiendeler		10 792 848	10 853 260

**Balanse**

## Polarbadet AS

Egenkapital og gjeld	Note	2020	2019
<b>Innskutt egenkapital</b>			
Aksjekapital	4	5 000 000	5 000 000
Sum innskutt egenkapital		5 000 000	5 000 000
<b>Opptjent egenkapital</b>			
Udekket tap		-1 775 303	-1 691 503
Sum opptjent egenkapital		-1 775 303	-1 691 503
Sum egenkapital		3 224 697	3 308 497
<b>Gjeld</b>			
<b>Annen langsiktig gjeld</b>			
Gjeld til kredittinstitusjoner	5, 7	5 438 876	5 666 451
Sum annen langsiktig gjeld		5 438 876	5 666 451
<b>Kortsiktig gjeld</b>			
Leverandørgjeld		913 269	551 918
Skyldig offentlige avgifter		235 108	289 862
Annen kortsiktig gjeld		980 898	1 036 532
Sum kortsiktig gjeld		2 129 275	1 878 312
Sum gjeld		7 568 151	7 544 763
Sum egenkapital og gjeld		10 792 848	10 853 260

Bardufoss, 10.05.2021

Styret i Polarbadet AS

John Vegar Gystad  
styrelederPål Jhenny Larsen  
styremedlemMartin Nymø  
styremedlemLinda Nordgård Holmebukt  
styremedlemBodil Nordgård  
styremedlemHannu Holopainen  
styremedlemØyvind Hofstad Nysted  
daglig leder



## Regnskapsprinsipper

Årsregnskapet er satt opp i samsvar med regnskapsloven og god regnskapsskikk for små foretak.

### Hovedregel for vurdering og klassifisering av eiendeler og gjeld

Eiendeler bestemt til varig eie eller bruk er klassifisert som anleggsmidler. Andre eiendeler er klassifisert som omløpsmidler. Fordringer som skal tilbakebetales innen et år er uansett klassifisert som omløpsmidler. Ved klassifisering av kortsiktig og langsiktig gjeld er analoge kriterier lagt til grunn.

Anleggsmidler vurderes til anskaffelseskost, men nedskrives til virkelig verdi når verdifallet forventes ikke å være forbigående. Anleggsmidler med begrenset økonomisk levetid avskrives planmessig. Langsiktig gjeld balanseføres til nominelt mottatt beløp på etableringstidspunktet.

### Varebeholdning

Varebeholdningen er vurdert til det laveste av kostpris og virkelig verdi. Virkelig verdi er netto salgsverdi på fremtidig salgstidspunkt. Kostprisen for tilvirkede varer er full tilvirkningskost som også inkluderer en andel av indirekte og faste kostnader.

### Varige driftsmidler

Varige driftsmidler avskrives over forventet økonomisk levetid. Avskrivningene er som hovedregel fordelt lineært over antatt økonomisk levetid.

### Fordringer

Kundefordringer og andre fordringer oppføres til pålydende etter fradrag for avsetning til forventet tap. Avsetning til tap gjøres på grunnlag av en individuell vurdering av de enkelte fordringene. I tillegg gjøres det for øvrige kundefordringer en uspesifisert avsetning for å dekke antatt tap.

### Inntekter

Inntektsføring ved salg av varer skjer på leveringstidspunktet. Tjenester inntektsføres etterhvert som de blir levert.

### Skatt

Skattekostnaden i resultatregnskapet omfatter både periodens betalbare skatt og endring i utsatt skatt. Utsatt skatt er beregnet med 22 % på grunnlag av de midlertidige forskjeller som eksisterer mellom regnskapsmessige og skattemessige verdier, samt ligningsmessig underskudd til fremføring ved utgangen av regnskapsåret. Skatteøkende og skattereduserende midlertidige forskjeller som reverserer eller kan reversere i samme periode er utlignet og nettoført. Utsatt skattefordel balanseføres ikke.

## Note 2

### Sammenslåtte poster

#### Rentekostnader:

	2020	2019
Annen finanskostnad	0	0
Annen rentekostnad	175 548	193 561
<b>Sum finanskostnad</b>	<b>175 548</b>	<b>193 561</b>



## Andre driftskostnader:

	2020	2019
Strøm/fyring badeland	879 063	1 417 070
Renovasjon, vann, avløp, renhold	1 199 450	1 451 448
Leie av driftsmidler	38 742	45 541
Inventar, utstyr etc	351 411	485 314
Reparasjon og vedlikehold bygg og utstyr	1 043 802	608 617
Revisjon, regnskap og konsulent	273 040	277 343
Kontorkostnader	149 769	258 183
Salg/reklamekostnader/representasjon	109 532	220 679
Forsikringspremier	80 459	77 224
Andre driftskostnader	236 674	284 668
<b>Sum driftskostnader</b>	<b>4 361 942</b>	<b>5 126 087</b>

## Note 3

Lønnskostnader, antall ansatte, godtgjørelser, lån til ansatte m.m.

Lønnskostnader	2020	2019
Lønninger	4 542 022	5 737 170
Arbeidsgiveravgift	225 960	327 390
Pensjonskostnader	603 459	613 583
Andre ytelser	108 429	100 747
<b>Sum</b>	<b>5 479 870</b>	<b>6 778 890</b>

Gjennomsnittlig antall årsverk: 11,0

Ytelser til ledende personer	Daglig leder	Styre	Bedrifts-forsamling
Lønn	630 682	50 000	
Pensjonsutgifter	91 667		
Annen godtgjørelse	3 574		

Pensjonsforpliktelsen for ansatte med fast arbeidsforhold på minst 20% arbeidstid er dekket ved en kollektiv pensjonsforsikring. Ordningen tilfredsstiller lovens krav om obligatorisk tjenestepensjon.

Forpliktelsen er ikke balanseført, og den årlige pensjonspremien anses som årets kostnad.

## Revisor

Kostnadsført revisjonshonorar for 2020 utgjør kr .32 400  
I tillegg kommer honorar for andre tjenester med kr 0.



## Note 4

### Aksjekapital

Aksjekapitalen i Polarbadet AS pr. 31.12 består av :

	<b>Antall</b>	<b>Pålydende</b>	<b>Bokført</b>
Ordinære aksjer	5 000	1 000,00	5 000 000,00
<b>Sum</b>	<b>5 000</b>	<b>1 000,00</b>	<b>5 000 000,00</b>

### Eierstruktur

De største aksjonærene i % pr. 31.12.2020 var:

	<b>Ordinære</b>	<b>Sum</b>	<b>Eierandel</b>
<b>Målselv Kommune</b>	<b>5 000</b>	<b>5 000</b>	<b>100,00</b>
<b>Totalt antall aksjer</b>	<b>5 000</b>	<b>5 000</b>	<b>100,00</b>

Ingen aksjer er eid av medlemmer i styret eller daglig leder.

## Note 5

### Pantstillelser og garantier m.v.

#### Gjeld som er sikret ved pant o.l.

Obligasjonslån	
Gjeld til kredittinstitusjoner	5 438 876
Øvrig langsiktig gjeld (inkl. finansiell leasing)	
<b>Sum</b>	<b>5 438 876</b>

Balanseført verdi av eiendeler pantsatt for egen gjeld	7 490 621
--	-----------

Det er ikke gitt lån til eller stilt sikkerhet for daglig leder eller styret.

## Note 6

### Aksjer og andeler i andre foretak m.v.

	<b>Eierandel</b>	<b>Anskaffelses- kost</b>	<b>Balanseført verdi</b>
<b>ANLEGGSMIDLER</b>			
Andelslaget Badelandene.no BA		10 000	10 000
Kysten Rundt BA		1 000	1 000
<b>Sum</b>		<b>11 000</b>	<b>11 000</b>



## Note 7

### Langsiktig gjeld

#### Gjeld som forfaller mer enn fem år etter regnskapsårets slutt:

	2020	2019
Gjeld til kredittinstitusjoner	5 438 876	4 691 451

#### Avdragsprofil:

2021	2022	2023	2024	2025	Deretter	Sum
574 000	574 000	574 000	574 000	574 000	2 568 876	5 438 876

## Note 8 Skatt

### Årets skattekostnad

	2020	2019
Resultatført skatt på ordinært resultat:		
Betalbar skatt	0	0
Endring i utsatt skattefordel	0	0
<b>Skattekostnad ordinært resultat</b>	<b>0</b>	<b>0</b>

### Skattepliktig inntekt:

Ordinært resultat før skatt	-83 800	-1 357 738
Permanente forskjeller	250	2 000
Endring i midlertidige forskjeller	229 764	520 841
Anvendelse av fremførbart underskudd	-146 214	0
<b>Skattepliktig inntekt</b>	<b>0</b>	<b>-834 897</b>

### Betalbar skatt i balansen:

Betalbar skatt på årets resultat	0	0
<b>Sum betalbar skatt i balansen</b>	<b>0</b>	<b>0</b>

Skatteeffekten av midlertidige forskjeller og underskudd til fremføring som har gitt opphav til utsatt skatt og utsatte skattefordeler, spesifisert på typer av midlertidige forskjeller

	2020	2019	Endring
Varige driftsmidler	-2 631 730	-2 401 966	229 764
<b>Sum</b>	<b>-2 631 730</b>	<b>-2 401 966</b>	<b>229 764</b>
Akkumulert fremførbart underskudd	-10 734 322	-10 880 535	-146 214
Inngår ikke i beregningen av utsatt skatt	13 366 051	13 282 501	-83 550
<b>Utsatt skattefordel (22 %)</b>	<b>0</b>	<b>0</b>	<b>0</b>

I henhold til God regnskapsskikk for små foretak balanseføres ikke utsatt skattefordel.



## Note 9 Anleggsmidler

	<b>Bygninger og tomter</b>	<b>Driftsløsøre, inventar ol.</b>	<b>Sum</b>
Anskaffelseskost pr. 01.01.20	10 678 064	12 481 998	23 160 062
+ Tilgang kjøpte driftsmidler		830 298	830 298
- Avgang i året		411 437	411 437
<b>= Anskaffelseskost 31.12.20</b>	<b>10 678 064</b>	<b>12 900 859</b>	<b>23 578 923</b>
Akkumulerte avskrivninger 31.12.20	8 708 164	7 380 139	16 088 303
<b>= Bokført verdi 31.12.20</b>	<b>1 969 900</b>	<b>5 520 720</b>	<b>7 490 620</b>
Årets ordinære avskrivninger	355 900	1 109 389	1 465 289
Økonomisk levetid	30 år	5-10 år	

## Note 10 Offentlig tilskudd

Selskapet har mottatt tilskudd fra Målselv kommune på kr. 950 000 i 2020.

Selskapet har mottatt kr 49 347 i tilskudd etter kompensasjonsordningen i forbindelse med koronapandemien.

## Note 11 Fortsatt drift

Koronautbruddet skaper fremdeles uforutsigbarhet for selskapet, og det er også i 2021 forventet lavere omsetning enn før pandemien. Selskapet har fått noe økt støtte fra kommunen på grunn av at regjeringens tiltakspakker ikke har hjulpet selskapet i særlig grad. Ledelsen mener at forutsetningen om fortsatt drift kan legges til grunn.