



ÅRSREGNSKAPET FOR REGNSKAPSÅRET 2021 - GENERELL INFORMASJON

Enheten

Organisasjonsnummer: 929 091 485
Organisasjonsform: Aksjeselskap
Foretaksnavn: JAS WORLDWIDE NORWAY AS
Forretningsadresse: Vestre Vanemvei 15
1599 MOSS

Regnskapsår

Årsregnskapets periode: 01.01.2021 - 31.12.2021

Konsern

Mørselskap i konsern: Ja
Konsernregnskap lagt ved: Ja

Regnskapsregler

Regler for små foretak benyttet: Nei
Benyttet ved utarbeidelsen av årsregnskapet til selskapet: Regnskapslovens alminnelige regler
Benyttet ved utarbeidelsen av årsregnskapet til konsernet: -

Årsregnskapet fastsatt av kompetent organ

Bekreftet av representant for selskapet: Marco Rebuffi
Dato for fastsettelse av årsregnskapet: 12.07.2022

Grunnlag for avgivelse

År 2021: Årsregnskapet er elektronisk innlevert
År 2020: Tall er hentet fra elektronisk innlevert årsregnskap fra 2021

Det er ikke krav til at årsregnskapet m.v. som sendes til Regnskapsregisteret er undertegnet. Kontrollen på at dette er utført ligger hos revisor/enhetens øverste organ. Sikkerheten ivaretas ved at innsender har rolle/rettighet for innsending av årsregnskapet via Altinn, og ved at det bekreftes at årsregnskapet er fastsatt av kompetent organ.

Brønnøysundregistrene, 03.11.2023



Resultatregnskap

Beløp i: NOK	Note	2021	2020
RESULTATREGNSKAP			
Inntekter			
Salgsinntekt	10,14	1 778 098 027	1 290 384 940
Annen driftsinntekt	10	5 567 664	1 281 210
Sum inntekter		1 783 665 691	1 291 666 150
Kostnader			
Varekostnad	14	1 468 699 932	1 002 300 585
Lønnskostnad	11	145 413 335	125 810 339
Avskrivning på varige driftsmidler og immaterielle eiendeler	1	848 976	778 552
Annen driftskostnad	11,12	119 914 307	131 314 095
Sum kostnader		1 734 876 550	1 260 203 571
Driftsresultat		48 789 141	31 462 579
Finansinntekter og finanskostnader			
Annen finansinntekt	13	20 755 786	5 075 836
Sum finansinntekter		20 755 786	5 075 836
Annen finanskostnad	13	21 876 207	843 955
Sum finanskostnader		21 876 207	843 955
Netto finans		-1 120 421	4 231 881
Ordinært resultat før skattekostnad		47 668 720	35 694 460
Skattekostnad på ordinært resultat	8	10 177 444	6 839 646
Ordinært resultat etter skattekostnad		37 491 276	28 854 814
Årsresultat		37 491 276	28 854 814
Overføringer og disponeringer			
fond for vurderingsforskjeller	7	1 303 472	4 538 349
Overføringer til/fra annen egenkapital	7	36 187 804	24 316 465
Sum overføringer og disponeringer		37 491 276	28 854 814



Balanse

Beløp i: NOK	Note	2021	2020
BALANSE - EIENDELER			
Anleggsmidler			
Immaterielle eiendeler			
Utsatt skattefordel	8	755 370	770 367
Sum immaterielle eiendeler		755 370	770 367
Varige driftsmidler			
Tomter, bygninger og annen fast eiendom	1,9	825 000	1 168 332
Driftsløsøre, inventar, verktøy, kontormaskiner og lignende	1,9	1 707 255	1 026 909
Sum varige driftsmidler		2 532 255	2 195 241
Finansielle anleggsmidler			
Investering i datterselskap	2	18 637 405	17 353 263
Investeringer i tilknyttet selskap	2	716 630	697 300
Sum finansielle anleggsmidler		19 354 035	18 050 563
Sum anleggsmidler		22 641 660	21 016 171
Omløpsmidler			
Varer			
Fordringer			
Kundefordringer	3,9,14	200 267 001	127 696 049
Andre fordringer	9	8 630 677	8 150 480
Konsernfordringer	9,15	5 103 369	45 175 335
Sum fordringer		214 001 047	181 021 864
Bankinnskudd, kontanter og lignende			
Bankinnskudd, kontanter og lignende	5	36 113 600	249 207
Sum bankinnskudd, kontanter og lignende		36 113 600	249 207
Sum omløpsmidler		250 114 647	181 271 071
SUM EIENDELER		272 756 307	202 287 242



Balanse

Beløp i: NOK	Note	2021	2020
BALANSE - EGENKAPITAL OG GJELD			
Egenkapital			
Innskutt egenkapital			
Aksjekapital	6,7	1 786 600	1 786 600
Overkurs	7	1 801 837	1 801 837
Annen innskutt egenkapital	7	13 195 717	13 195 717
Sum innskutt egenkapital		16 784 154	16 784 154
Opptjent egenkapital			
Fond for vurderingsforskjeller	7	11 121 722	9 818 250
Annen egenkapital	7	75 746 485	42 505 209
Sum opptjent egenkapital		86 868 207	52 323 459
Sum egenkapital		103 652 361	69 107 613
Sum langsiktig gjeld		0	0
Kortsiktig gjeld			
Leverandørgjeld	14	108 613 688	85 853 228
Betalbar skatt	8	9 331 375	5 879 054
Skyldige offentlige avgifter		8 867 451	9 539 257
Kortsiktig konserngjeld	14,15	3 777 600	4 754 208
Annen kortsiktig gjeld		38 513 834	27 153 882
Sum kortsiktig gjeld		169 103 948	133 179 629
Sum gjeld		169 103 948	133 179 629
SUM EGENKAPITAL OG GJELD		272 756 309	202 287 242



Building a better
working world

Statsautoriserte revisorer
Ernst & Young AS

Åslyveien 21, 3170 Sem
Postboks 2427, 3104 Tønsberg

Foretaksregisteret: NO 976 389 387 MVA
Tlf: +47 24 00 24 00

www.ey.no
Medlemmer av Den norske Revisorforening

UAVHENGIG REVISORS BERETNING

Til generalforsamlingen i Greencarrier Shipping & Logistics AS

Konklusjon

Vi har revidert årsregnskapet for Greencarrier Shipping & Logistics AS som består av balanse per 31. desember 2021, resultatregnskap og kontantstrømoppstilling for regnskapsåret avsluttet per denne datoen og noter til årsregnskapet, herunder et sammendrag av viktige regnskapsprinsipper.

Etter vår mening oppfylder årsregnskapet gjeldende lovkrav og gir et rettviseende bilde av selskapets finansielle stilling per 31. desember 2021 og av dets resultater og kontantstrømmer for regnskapsåret avsluttet per denne datoen i samsvar med regnskapslovens regler og god regnskapsskikk i Norge.

Grunnlag for konklusjon

Vi har gjennomført revisjonen i samsvar med International Standards on Auditing (ISA-ene). Våre oppgaver og plikter i henhold til disse standardene er beskrevet nedenfor under *Revisors oppgaver og plikter ved revisjonen av årsregnskapet*. Vi er uavhengige av selskapet i samsvar med kravene i relevante lover og forskrifter i Norge og *International Code of Ethics for Professional Accountants* (inkludert internasjonale uavhengighetsstandarder) utstedt av International Ethics Standards Board for Accountants (IESBA-reglene), og vi har overholdt våre øvrige etiske forpliktelser i samsvar med disse kravene. Innhentet revisjonsbevis er etter vår vurdering tilstrekkelig og hensiktsmessig som grunnlag for vår konklusjon.

Øvrig informasjon

Øvrig informasjon omfatter informasjon i selskapets årsrapport bortsett fra årsregnskapet og den tilhørende revisjonsberetningen. Styret og daglig leder (ledelsen) er ansvarlig for den øvrige informasjonen. Vår konklusjon om revisjonen av årsregnskapet dekker ikke den øvrige informasjonen, og vi attesterer ikke den øvrige informasjonen.

I forbindelse med revisjonen av årsregnskapet er det vår oppgave å lese den øvrige informasjonen med det formål å vurdere om årsberetningen inneholder de opplysninger som skal gis i henhold til gjeldende lovkrav og hvorvidt det foreligger vesentlig inkonsistens mellom den øvrige informasjonen og årsregnskapet eller kunnskap vi har opparbeidet oss under revisjonen, eller hvorvidt den tilsynelatende inneholder vesentlig feilinformasjon. Dersom vi konkluderer med at den øvrige informasjonen inneholder vesentlig feilinformasjon eller ikke inneholder de opplysninger som skal gis i henhold til gjeldende lovkrav, er vi pålagt å rapportere det.

Vi har ingenting å rapportere i så henseende, og vi mener at årsberetningen er konsistent med årsregnskapet og inneholder de opplysninger som skal gis i henhold til gjeldende lovkrav.

Ledelsens ansvar for årsregnskapet

Ledelsen er ansvarlig for å utarbeide årsregnskapet og for at det gir et rettviseende bilde i samsvar med regnskapslovens regler og god regnskapsskikk i Norge. Ledelsen er også ansvarlig for slik intern kontroll som den finner nødvendig for å kunne utarbeide et årsregnskap som ikke inneholder vesentlig feilinformasjon, verken som følge av misligheter eller feil.

Ved utarbeidelsen av årsregnskapet må ledelsen ta standpunkt til selskapets evne til fortsatt drift og opplyse om forhold av betydning for fortsatt drift. Forutsetningen om fortsatt drift skal legges til grunn for årsregnskapet med mindre ledelsen enten har til hensikt å avvikle selskapet eller virksomheten, eller ikke har noe annet realistisk alternativ.



Revisors oppgaver og plikter ved revisjonen av årsregnskapet

Vårt mål er å oppnå betryggende sikkerhet for at årsregnskapet som helhet ikke inneholder vesentlig feilinformasjon, verken som følge av misligheter eller feil, og å avgi en revisjonsberetning som inneholder vår konklusjon. Betyggende sikkerhet er en høy grad av sikkerhet, men ingen garanti for at en revisjon utført i samsvar med ISA-ene, alltid vil avdekke vesentlig feilinformasjon. Feilinformasjon kan skyldes misligheter eller feil og er å anse som vesentlig dersom den enkeltvis eller samlet med rimelighet kan forventes å påvirke de økonomiske beslutningene som brukerne foretar på grunnlag av årsregnskapet.

Som del av en revisjon i samsvar med ISA-ene, utøver vi profesjonelt skjønn og utviser profesjonell skepsis gjennom hele revisjonen. I tillegg:

- identifiserer og vurderer vi risikoen for vesentlig feilinformasjon i årsregnskapet, enten det skyldes misligheter eller feil. Vi utformer og gjennomfører revisjonshandlinger for å håndtere slike risikoer, og innhenter revisjonsbevis som er tilstrekkelig og hensiktsmessig som grunnlag for vår konklusjon. Risikoen for at vesentlig feilinformasjon som følge av misligheter ikke blir avdekket, er høyere enn for feilinformasjon som skyldes feil, siden misligheter kan innebære samarbeid, forfalskning, bevisste utelatelser, uriktige fremstillinger eller overstyring av intern kontroll.
- opparbeider vi oss en forståelse av den interne kontrollen som er relevant for revisjonen, for å utforme revisjonshandlinger som er hensiktsmessige etter omstendighetene, men ikke for å gi uttrykk for en mening om effektiviteten av selskapets interne kontroll.
- evaluerer vi om de anvendte regnskapsprinsippene er hensiktsmessige og om regnskapsestimaterne og tilhørende noteopplysninger utarbeidet av ledelsen er rimelige.
- konkluderer vi på om ledelsens bruk av fortsatt drift-forutsetningen er hensiktsmessig, og, basert på innhentede revisjonsbevis, hvorvidt det foreligger vesentlig usikkerhet knyttet til hendelser eller forhold som kan skape betydelig tvil om selskapets evne til fortsatt drift. Dersom vi konkluderer med at det eksisterer vesentlig usikkerhet, kreves det at vi i revisjonsberetningen henleder oppmerksomheten på tilleggsopplysningene i årsregnskapet, eller, dersom slike tilleggsopplysninger ikke er tilstrekkelige, at vi modifierer vår konklusjon om årsregnskapet og årsberetningen. Våre konklusjoner er basert på revisjonsbevis innhentet frem til datoen for revisjonsberetningen. Etterfølgende hendelser eller forhold kan imidlertid medføre at selskapet ikke kan fortsette driften.
- evaluerer vi den samlede presentasjonen, strukturen og innholdet i årsregnskapet, inkludert tilleggsopplysningene, og hvorvidt årsregnskapet gir uttrykk for de underliggende transaksjonene og hendelsene på en måte som gir et rettviseende bilde.

Vi kommuniserer med styret blant annet om det planlagte omfanget av og tidspunktet for revisjonsarbeidet og eventuelle vesentlige funn i revisjonen, herunder vesentlige svakheter i den interne kontrollen som vi avdekker gjennom revisjonen.

Tønsberg, 6. juli 2022
ERNST & YOUNG AS

Revisjonsberetningen er signert elektronisk

Hans Georg Skuggedal
statsautorisert revisor



PENNEO

Signaturene i dette dokumentet er juridisk bindende. Dokument signert med "Penneo™ - sikker digital signatur".
De signerende parter sin identitet er registrert, og er listet nedenfor.

"Med min signatur bekrefter jeg alle datoer og innholdet i dette dokument."

Hans Georg Skuggedal

Statsautorisert revisor

På vegne av: Ernst & Young AS

Serienummer: 9578-5999-4-38366

IP: 145.62.xxx.xxx

2022-07-06 09:35:59 UTC



Penneo Dokumentnøkkel: 81Y0-NCHMN-OGDYJ-JEBWG-BLDBQ-KDN4F


Dokumentet er signert digitalt, med **Penneo.com**. Alle digitale signatur-data i dokumentet er sikret og validert av den datamaskin-utregnede hash-verdien av det opprinnelige dokument. Dokumentet er låst og tids-stemplet med et sertifikat fra en betrodd tredjepart. All kryptografisk bevis er integrert i denne PDF, for fremtidig validering (hvis nødvendig).

Hvordan bekrefter at dette dokumentet er originalen?

Dokumentet er beskyttet av ett Adobe CDS sertifikat. Når du åpner dokumentet i

Adobe Reader, skal du kunne se at dokumentet er sertifisert av **Penneo e-signature service <penneo@penneo.com>**. Dette garanterer at innholdet i dokumentet ikke har blitt endret.

Det er lett å kontrollere de kryptografiske beviser som er lokalisert inne i dokumentet, med Penneo validator - <https://penneo.com/validate>



Greencarrier Freight Services International AB
Årsredovisning 2021



Innehåll

Förvaltningsberättelse 1

Koncernens rapport över resultat och övrigt totalresultat 3

Koncernens rapport över finansiell ställning 4

Koncernens rapport över förändringar i eget kapital 6

Koncernens rapport över kassaflöden 7

Moderbolagets resultaträkning och övrigt totalresultat 8

Moderbolagets balansräkning 9

Moderbolagets rapport över förändringar i eget kapital 10

Moderbolagets kassaflödesanalys 11

Noter 13

Styrelsens intygande 29

Revisionsberättelse 30



Förvaltningsberättelse

Styrelsen för Greencarrier Freight Services International AB org.nr 556684-3388, avger härmed årsredovisningen och koncernårsredovisningen för verksamhetsåret 2021. Efterföljande resultat- och balansräkningar, förändring i eget kapital, kassaflödesanalys och noter utgör en integrerad del av årsredovisningen och är granskad av bolagets revisor.

ALLMÄNT OM VERKSAMHETEN

Koncernen bedriver internationell transportförmedling genom egna kontor i Norden, Baltikum, Storbritannien, Polen och Kina. Affärsidén är att erbjuda flexibla, hållbara och kostnadseffektiva transport- och logistik tjänster med hög kvalitet till våra uppdragsgivare.

Verksamhet bedrivs i följande länder: Sverige, Norge, Danmark, Finland, Estland, Lettland, Litauen, Polen, Storbritannien och Kina.

Koncernens högsta moderföretag är JAS Worldwide Inc. (USA). Koncernredovisningen har upprättats av moderföretaget Greencarrier Freight Services International AB (org. 556684-3388) med säte i Göteborg. Huvudkontorets adress i Sverige är Torgny Segerstedsgatan 80, 405 22 Göteborg.

Koncernredovisningen för år 2021 består av moderbolaget och dess dotterföretag, tillsammans benämnd "Koncernen".

OMSÄTTNING OCH RESULTAT

Under räkenskapsåret 2021 uppgick intäkterna till 5 305 (3 376) MSEK, motsvarande en tillväxt på 57 procent. Under 2021 uppgick rörelsens kostnader till 4 743 (3 056) MSEK. Bruttoresultatet för räkenskapsåret 2021 ökade till 562 (320) MSEK, motsvarande en ökning på 76 %. Bruttomarginalen uppgick till 10,6 (9,5) procent. Rörelseresultatet före finansiella poster och skatt (EBIT) för räkenskapsåret 2021 ökade till 138 (84) MSEK. EBIT-marginalen uppgick till 2,6 (2,5) procent. Resultat från finansnetto uppgick till 11 (-12) MSEK. Årets resultat ökade till 77 (55) MSEK och koncernens skattekostnad uppgick till -50 (-17) MSEK. Den ökade skattekostnaden är huvudsakligen hänförlig till högre aktuell skatt på grund av ett högre resultat. En utförligare analys av skattekostnaden presenteras i Not 9.

VIKTIGA FÖRHÅLLANDEN OCH VÄSENTLIGA HÄNDELSER UNDER RÄKENSKAPSÅRET

Marknaden kännetecknades av en utmanande konkurrenssituation och som en följd av detta sker en konsolidering inom transportbranschen. Fokus inom branschen är effektiva processer för att inte tappa konkurrenskraft och koncernen har under de senaste åren gjort investeringar i produktionssystem för att kunna erbjuda kunderna ökat mervärde och kostnadseffektiva processer med prisvärda lösningar.

Moderbolaget, Greencarrier Freight Services International AB, förvärvades i sin helhet i november av JAS Worldwide Inc. (USA) från Greencarrier AB. Innan denna transaktion förvärvade moderbolaget minoriteternas aktier i dotterbolagen i Polen, Norge och Litauen.

COVID-19

Pandemin har numera blivit en del av vardagen och verksamheten har lärt sig att hantera snabba förändringar i logistikkedjorna. Totalt sett har pandemins påverkan på logistikkedjor och indirekt på fraktkostnader varit mycket gynnsam för verksamheten

PERSONAL

Antalet anställda per den 31 december 2021 uppgick till 795 (721) personer. Ökning beror huvudsakligen på att en del personal som tidigare var anställda i Greencarrier AB eller i Greencarriers Service Center i Litauen överfördes till koncernen i samband med ägarförändringen.

FINANSIELL STÄLLNING

Kreditfaciliteterna används huvudsakligen till löpande finansiering av rörelsekapital och bankgarantier. Finansiering sker normalt med korta löptider via cash pools för att matcha durationen på nettofordringarnas löptider. Cash pools används i olika valutor, oftast kopplad till en kredit för att underlätta hanteringen av valutarisker och finansiering av dotterbolagen.

MODERBOLAGET

Moderbolaget Greencarrier Freight Services international AB:s verksamhet omfattar konsultationer inom företagsledning samt förvaltning av koncernbolag. Huvudkontorets adress är Torgny Segerstedsgatan 80, 405 22 Göteborg. Omsättningen för moderbolaget uppgick till 61 (35) MSEK och utgörs av intäkter hänförlig till fakturering av interna tjänster inom koncernen så kallad management fee. Rörelseresultatet uppgick till 11 (0) MSEK. Moderbolagets likvida medel uppgick till 4 (0) MSEK. Det egna kapitalet uppgick till 600 (11) MSEK. Inga utdelningar har lämnats under året.

VÄSENTLIGA HÄNDELSER EFTER RÄKENSKAPSÅRETS SLUT

Kriget i Ukraina som startade i slutet av februari 2022 har inneburit utmaningar främst för koncernens verksamhet i de baltiska länderna, där många kunder är kopplade till Ryssland på något sätt. Även övriga verksamheter i de nordiska länderna har drabbats, då kriget fort med sig förseningar av leveranser till följd omlastning av gods och i vissa fall omläggning av rutter.

FÖRVÄNTAT FRAMTIDA UTVECKLING OCH VÄSENTLIGA RISKFAKTORER

Coronaviruset fortsätter att påverka vår verksamhet och vara en väsentlig osäkerhetsfaktor.

Valutakurs exponering utgör en risk som hanteras löpande genom terminsäkring av väsentliga transaktionsflöden i utländsk valuta. Risken för kreditförluster reduceras genom koncerngemensam kreditriskförsäkring samt noggrann kreditkontroll.



Koncernens rapport över resultat och övrigt totalresultat

FÖRSLAG TILL VINSTDISPOSITION, TSEK

Balanserade vinstmedel	557.376
Årets vinst	31.971
Totalt	589.347
I ny räkning överföres	589.347

FLERÅRSJÄMFÖRELSE

Koncernen	2021	2020	2019	2018	2017
Nettoomsättning, TSEK	5 304 967	3 375 766	3 649 129	3 088 922	2 900 314
Resultat efter finansiella poster, TSEK	127 228	71 635	31 567	-36 288	-32 084
Balansomslutning, TSEK	1 192 017	741 212	753 366	539 271	547 713
Antal anställda, st	795	721	737	830	572
Soliditet, %	45	-16	-22	-32	-27
Avkastning på totalt kapital, %	18	11	6	-5	-5

Moderbolaget	2021	2020	2019	2020	2019
Nettoomsättning, TSEK	60 714	35 145	36 530	38 735	41 086
Resultat efter finansiella poster, TSEK	6 948	-5 416	4 911	-23 626	-12 140
Balansomslutning, TSEK	625 196	220 491	205 392	211 014	213 712
Soliditet, %	96	5	8	5	9



Koncernens rapport över resultat och övrigt totalresultat

Koncernens resultaträkning

TSEK	Not	2021	2020
Nettoomsättning	3	5 304 967	3 375 590
Kostnad för sålda varor	6,7	-4 742 874	-3 055 795
Bruttoresultat		562 093	319 791
Administrationskostnader	5,6,7	-202 904	-130 729
Försäljningskostnader	6,7	-126 815	-81 706
Övriga rörelseintäkter		9 012	8 429
Avskrivningskostnader		-29 940	-32 346
Utdelning från intresseföretag		1 536	0
Realisationsresultat andelar koncernföretag		-75 139	0
Rörelseresultat		137 843	83 619
Resultat från finansiella poster			
Resultat från övriga företag det finns ett ägarintresse i		178	118
Resultat från övriga värdepapper och fordringar som är anläggningstillgångar		144	5
Övriga ränteintäkter och liknande resultatposter		1 206	1 281
Räntekostnader och liknande resultatposter		-12 143	-13 388
Summa resultat från finansiella poster	8	-10 615	-11 984
Resultat efter finansiella poster		127 228	71 635
Skatt på årets resultat	10	-49 916	-16 616
Årets resultat		77 312	55 019
Hänförligt till:			
Moderföretagets ägare		77 312	47 770
Innehav utan bestämmande inflytande		-	7 249

Greencarrier Freight Services International AB – Årsredovisning 2021

3

Assentify: 80a4d1cca831811b481c5695fac11eeaaf09ad68246b144173db153e1090008ff17056b163ab037dd25d24c3cd11e7dd5011c63826218dd5c10ac41e6e58cd35



Koncernens rapport över finansiell ställning

Koncernens balansräkning

TSEK	Not	2021-12-31	2020-12-31
TILLGÅNGAR			
<i>Immateriella anläggningstillgångar</i>			
Balanserade utgifter för utvecklingsarbeten	11	1 102	990
Goodwill	11	91 929	101 729
<i>Materiella anläggningstillgångar</i>			
Byggnader och mark	12	4 295	4 626
Förbättringsutgifter på annans fastighet	12	3 529	3 623
Inventarier, verktyg och installationer	12	13 204	10 260
<i>Finansiella anläggningstillgångar</i>			
Andelar i intresseföretag	13	5 995	5 599
Andra långfristiga värdepappersinnehav		12	11
Uppskjutna skattefordringar	10	4 604	10 535
Andra långfristiga fordringar		5 510	4 421
Summa anläggningstillgångar		130 180	142 624
Råvaror		622	357
Kundfordringar	15,22	823 612	418 082
Aktuella skattefordringar		1 544	1 337
Övriga kortfristiga fordringar		16 837	117 615
Förutbetalda kostnader och upplupna intäkter	16	20 724	15 373
		863 339	552 764
Kassa och bank	17,23	198 498	45 824
Summa omsättningstillgångar		1 061 837	598 588
SUMMA TILLGÅNGAR		1 192 017	741 212

Greencarrier Freight Services International AB – Årsredovisning 2021

4

Assentify: 80a4d1cca831811648fc695fac11eeaa109ad58246b144173db153e1090008ff17056b163ab037dd2d24c3cd11e7dd5011c63826218dd5c10ac41e6e58cd35



Koncernens rapport över finansiell ställning

Koncernens balansräkning, forts.

TSEK	Not	2021-12-31	2020-12-31
EGET KAPITAL			
Aktiekapital		6 000	6 000
Annat eget kapital inklusive årets resultat		533 038	-129 789
Eget kapital hänförligt till moderföretagets aktieägare		539 038	-123 789
Innehav utan bestämmande inflytande		-	19 647
Summa eget kapital		539 038	-104 142
SKULDER			
Avsättningar pensioner		569	733
Uppskjuten skatteskuld		9 773	4 514
Skulder till kreditinstitut		118	117
Övriga långfristiga skulder	23	4 171	4 550
Summa långfristiga skulder		14 631	9 914
Leverantörsskulder	23	406 595	245 151
Aktuella skatteskulder	23	32 241	12 998
Övriga skulder	20,23	68 431	483 997
Upplupna kostnader och förutbetalda intäkter	21	131 081	93 294
Summa kortfristiga skulder		638 348	835 440
SUMMA EGET KAPITAL OCH SKULDER		1 192 017	741 212

Greencarrier Freight Services International AB – Årsredovisning 2021

5

Assentify: 80a4d1cca83f811648fc695fac11eeaa109ad68246b144173db153e1090008ff17056b163ab037dd25d24c36d11e7dd5011c63826218dd5c10ac41e6e58cd35



Koncernens rapport över förändringar i eget kapital

Koncernens rapport över förändringar i eget kapital

TSEK	Aktiekapital	Reserver, omräkning sreserv	Balanserade vinstmedel inklusive årets resultat	Totalt	Innehav utan bestämmande inflytande	Totalt eget kapital
Ingående eget kapital 2020-01-01	6 000	-1 692	-168 163	-163 855	17 051	-146 804
Årets resultat	-	-	55 019	55 019	-7 249	47 770
Valutakursdifferenser vid omräkning av utländska dotterföretag	-	12 174	-	12 174	-	12 174
Förvärv av innehav utan bestämmande inflytande	-	-	-27 127	-27 127	9 845	-17 282
Lämnade utdelningar	-	-	-	-	-	-
Summa tillskott från och värdeöverföringar till ägare	-	-	-27 127	-27 127	9 845	-17 282
Utgående eget kapital 2020-12-31	6 000	10 482	-140 271	-123 789	19 647	-104 142
Ingående eget kapital 2021-01-01	6 000	10 482	-140 271	-123 789	19 647	-104 142
Årets resultat	-	-	77 312	77 312	-	77 312
Valutakursdifferenser vid omräkning av utländska dotterföretag	-	16 387	-	16 387	-	16 387
Förvärv av innehav utan bestämmande inflytande	-	-	11 922	11 922	-19 647	-7 725
Aktieägartillskott	-	-	557 206	557 206	-	557 206
Lämnade utdelningar	-	-	-	-	-	-
Summa tillskott från och värdeöverföringar till ägare	-	-	569 128	569 128	-19 647	549 481
Utgående eget kapital 2021-12-31	6 000	26 869	506 169	539 038	0	539 038

Greencarrier Freight Services International AB – Årsredovisning 2021

6

Assentify: 80a4d1cca83f8116481c5695fac11eeaa109ad568246b144173db153e1090008ff17056b163ab037dd25d24c3cd11e7dd5011c63826218dd5c10ac41e6e8cd35



Koncernens rapport över kassaflöden

Koncernens rapport över kassaflöden

Kassaflödesanalys för koncernen	Not	2021	2020
Den löpande verksamheten			
Rörelseresultat före finansiella poster		208 290	85 376
Justering för poster som inte ingår i kassaflödet,	26	18 740	21 653
Erhållen ränta	26	1 206	1 375
Erlagd ränta	26	-12 132	-13 388
Betald inkomstskatt	10	-23 673	-13 304
		192 431	81 712
Ökning/minskning varulager		-247	245
Ökning/minskning kundfordringar		-286 996	25 387
Ökning/minskning leverantörsskulder		150 005	15 178
Ökning/minskning övriga kortfristiga fordringar		-10 043	-30 642
Ökning/minskning övriga kortfristiga rörelseskulder		-342 437	-61 831
Kassaflöde från den löpande verksamheten		-297 287	30 049
Investeringsverksamheten			
Investeringar i immateriella anläggningstillgångar		-716	-1 434
Investeringar i materiella anläggningstillgångar		-8 284	-6 921
Sålda materiella anläggningstillgångar		1	0
Förvärv av rörelse med avdrag för förvärvade likvida medel		-103 941	-23 293
Sålda dotterbolag		9	0
Investeringar i intressebolag		-241	-2 151
Placeringar i övriga finansiella anläggningstillgångar		-1	-11
Erhållen utdelning		1 714	118
Kassaflöde från investeringsverksamheten		-111 459	-33 692
Finansieringsverksamheten			
Upptagna lån		-	2 657
Lämnade lån		5	-
Övriga långfristiga fordringar		-759	329
Aktieägartillskott		557 206	-
Kassaflöde från finansieringsverksamheten		556 452	2 986
Årets kassaflöde		147 706	-657
Likvida medel vid årets början		45 824	45 461
Kursdifferenser likvida medel		4 968	1 020
Likvida medel vid årets slut	26	198 498	45 824

Greencarrier Freight Services International AB – Årsredovisning 2021

7

Assentify: 80a4d1cca831811b481c5695fac11eeaaf09ad658246b144173db153e1090008ff17056b163ab037dd2d24c36d11e7dd5011c6382b218dd5c10ac41e6e58cd35



Moderbolagets resultaträkning samt rapport över övrigt totalresultat

Moderföretagets resultaträkning

TSEK	Not	2021	2020
Nettoomsättning	3	60 714	35 145
Kostnad för såld vara		-54 008	-25 436
Bruttoresultat		6 706	9 709
Rörelsens kostnader			
Administrationskostnader		-11 619	-9 601
Försäljningskostnader		-1 444	-680
Övriga rörelseintäkter		6 343	794
Realisationsresultat andelar koncernföretag		11 305	0
Rörelseresultat		11 291	222
Resultat från finansiella poster			
Övriga ränteintäkter och liknande resultatposter		1 425	-15
Räntekostnader och liknande resultatposter	8	-5 768	-5 623
Resultat efter finansiella poster		6 948	-5 416
Bokslutsdispositioner	9	30 500	0
Skatt på årets resultat	10	-5 477	110
Årets resultat		31 971	-5 306



Moderbolagets balansräkning

Moderbolagets balansräkning

TSEK	Not	2021-12-31	2020-12-31
TILLGÅNGAR			
Anläggningstillgångar			
<i>Finansiella anläggningstillgångar</i>			
Andelar i koncernföretag	25	322 125	209 371
Uppskjutna skattefordringar		-	5 464
Långfristiga fordringar koncernföretag		4 721	-
Andra långfristiga fordringar		312	308
Summa finansiella anläggningstillgångar		327 158	215 143
Summa anläggningstillgångar		327 158	215 143
Omsättningstillgångar			
Kundfordringar		4 806	-
Fordringar hos koncernföretag	14	288 513	4 637
Aktuella skattefordringar		546	100
Övriga kortfristiga fordringar		228	-
Förutbetalda kostnader och upplupna intäkter	16	687	611
Summa kortfristiga fordringar		294 780	5 348
Kassa och bank		3 706	0
Summa omsättningstillgångar		298 486	5 348
Summa tillgångar		625 644	220 491
EGET KAPITAL OCH SKULDER			
Eget kapital			
<i>Bundet eget kapital</i>			
Aktiekapital	18	6 000	6 000
Uppskrivningsfond		5 000	5 000
		11 000	11 000
<i>Fritt eget kapital</i>			
Balanserad vinst		170	5 476
Aktieägartillskott		557 206	-
Årets resultat		31 971	-5 306
		589 347	170
Summa eget kapital		600 347	11 170
Kortfristiga skulder			
Leverantörsskulder		254	705
Skulder till koncernföretag		17 382	207 560
Aktuella skatteskulder	10	-	-
Övriga skulder	20	3 658	1 056
Upplupna kostnader och förutbetalda intäkter	21	4 003	-
Summa kortfristiga skulder		25 297	209 321
Summa eget kapital och skulder		625 644	220 491



Moderbolagets rapport över förändringar i eget kapital

Moderbolagets rapport över förändringar i eget kapital

TSEK	Bundet eget kapital		Fritt eget kapital		Totalt eget kapital
	Aktiekapital	Uppskrivningsfond	Balanserad vinst	Årets resultat	
Ingående eget kapital 2020-01-01	6 000	5 000	570	4 906	16 476
Årets resultat	-	-	-	-5 306	-5 306
Återbetalning villkorade aktieägartillskott					
Vinstdisposition	-	-	4 906	-4 906	-
Utgående eget kapital 2020-12-31	6 000	5 000	5 476	-5 306	11 170
Ingående eget kapital 2021-01-01	6 000	5 000	5 476	-5 306	11 170
Årets resultat	-	-	-	31 971	31 971
Återbetalning villkorade aktieägartillskott					
Aktieägartillskott			557 206		557 206
Vinstdisposition	-	-	-5 306	5 306	-
Utgående eget kapital 2021-12-31	6 000	5 000	557 376	31 971	600 347

Greencarrier Freight Services International AB – Årsredovisning 2021

10

Assentify: 80a4d1cca83811b481c5695fac11eeaaf09ad568246b144173db153e1090008ff17056b163ab037dd25d24c36d11e7dd5011c63826218dd5c10ac41e6e58cd35



Moderbolagets kassaflødesanalys

Moderbolagets kassaflødesanalys

TSEK	Not	2021	2020
Den løpende verksamheten			
Rørelseresultat före finansiella poster		-14	217
Justering för poster som inte ingår i kassaflödet		-	-
Erhållen ränta		1 425	-15
Erlagd ränta		-5 768	-5 623
Betald inkomstskatt	10	-459	462
		-4 816	-4 959
Ökning/minskning kundfordringar		-2 472	-593
Ökning/minskning leverantörsskulder		414	227
Ökning/minskning övriga kortfristiga fordringar		-287 186	4 694
Ökning/minskning övriga kortfristiga rörelseskulder		-183 766	18 113
Kassaflöde från den löpande verksamheten		-477 826	17 482
Investeringsverksamheten			
Förvärv av rörelse med avdrag för förvärvade likvida medel		-112 763	-17 484
Erhållen utdelning		11 314	0
Kassaflöde från investeringsverksamheten		-101 449	-17 484
Finansieringsverksamheten			
Erhållna koncernbidrag	9	30 500	-
Lämnade koncernbidrag	9	-	-
Lämnade lån		-4 725	-
Aktieägartillskott		557 206	-
Utbetald utdelning		-	-
Kassaflöde från finansieringsverksamheten		582 981	0
Årets kassaflöde		3 706	-2
Likvida medel vid årets början		0	2
Kursdifferenser likvida medel		-	-
Likvida medel vid årets slut	26	3 706	0

Greencarrier Freight Services International AB – Årsredovisning 2021

11

Assentify: 80a4d1cca83f811648fc695fac11eeaaf09ad68246b144173db153e1090008ff17056b163ab037dd25d24c36d11e7dd5011c63826218dd5c10ac41e6e58cd35



Moderbolagets kassaflödesanalys





Noter

Not 1

Grundläggande information

Greencarrier Freight Services International AB och dess dotterbolag bedriver transportförmedling. Affärsidén är att erbjuda flexibla och kostnadseffektiva transport- och logistiktjänster med hög kvalitet till våra uppdragsgivare.

Verksamhet bedrivs i Sverige, Norge, Danmark, Finland, Estland, Letland, Litauen, Polen, Storbritannien och Kina.

Koncernens högsta moderföretag är JAS Worldwide Inc. (USA). Huvudkontorets adress är Torgny Segerstedtsгатan 80, 405 22 Göteborg.

Koncernredovisningen för år 2021 består av moderbolaget och dess dotterföretag, tillsammans benämnd "Koncernen".

Årsredovisningen och koncernredovisningen har godkänts för utfärdande av styrelsen och verkställande direktören den 30 juni 2022. Koncernens rapport över resultat och övrigt totalresultat och rapport över finansiell ställning och moderbolagets resultat- och balansräkning blir föremål för fastställelse på årsstämman den 30 juni 2022.

Not 2

Väsentliga redovisningsprinciper

KONCERNENS REDOVISNINGSPRINCIPER

(a) ÖVERENSSTÄMMELSE MED NORMGIVNING OCH LAG

Koncernredovisningen har upprättats enligt årsredovisningslagen och Bokföringsnämndens allmänna råd BFNAR 2012:1 Årsredovisning och koncernredovisning (K3).

Moderbolaget tillämpar samma redovisningsprinciper som koncernen utom i de fall som anges nedan under avsnittet *Moderbolagets redovisningsprinciper*.

(b) VÄRDERINGSGRUNDER TILLÄMPADE VID UPPRÄTTANDET AV DE FINANSIELLA RAPPORTERNA

De finansiella rapporterna har upprättats baserat på historiska anskaffningsvärden förutom vissa finansiella tillgångar och skulder såsom derivat som värderats till verkligt värde.

(c) FUNKTIONELL VALUTA OCH RAPPORTERINGSVALUTA

Moderbolagets funktionella valuta är svenska kronor som även utgör rapporteringsvalutan för moderbolaget och för koncernen. Det innebär att de finansiella rapporterna presenteras i svenska kronor. Samtliga belopp är, om inte annat anges, avrundade till närmaste tusental (TSEK), om inte annat anges. Belopp inom parentes avser föregående års värde.

(d) BEDÖMNINGAR OCH UPPSKATTNINGAR I DE FINANSIELLA RAPPORTERNA

Koncernledningen gör uppskattningar och bedömningar om framtiden. Dessa bedömningar utvärderas löpande och baseras på historisk erfarenhet och andra faktorer, inklusive förväntningar på framtida

händelser som anses rimliga under rådande förhållande. De uppskattningar för redovisningsändamål som blir följden av dessa kommer, definitionsmässigt, sällan att motsvara det verkliga resultatet.

De uppskattningar och antaganden som innebär en betydande risk för väsentliga justeringar i redovisade värden för tillgångar och skulder är:

- Immateriella anläggningstillgångar med obestämd nyttjandeperiod, se not 11.
- Skattemässiga underskott, se not 10.
- Osäkra kundfordringar, se not 23.

(e) VÄSENTLIGA TILLÄMPADE REDOVISNINGSPRINCIPER

De nedan angivna redovisningsprinciperna har, med de undantag som närmare beskrivs, tillämpats konsekvent på samtliga perioder som presenteras i koncernens finansiella rapporter. Koncernens redovisningsprinciper har vidare konsekvent tillämpats av koncernens företag, vad avser intresseföretag vid behov genom anpassning till koncernens principer.

(f) ÄNDRADE REDOVISNINGSPRINCIPER

Moderbolaget har för 2021 upprättat funktionsindeldad resultaträkning från föregående års kostnadslagsindeldad resultaträkning för att bättre överensstämmer med koncernens redovisningsprincip. Förändringen har medfört att föregående års kostnadsposter i övriga externa kostnader och personalkostnader har klassats som kostnad för såld vara (71%), försäljningskostnader (27%) samt försäljningskostnader (2%). Föregående års resultat efter skatt har inte påverkats av ändringen.

(g) KLASSIFICERING AV LÅNGFRISTIGA OCH KORTFRISTIGA TILLGÅNGAR

Anläggningstillgångar utgör långfristiga tillgångar består av belopp som förväntas återvinnas eller betalas efter mer än tolv månader räknat från balansdagen. Omsättningstillgångar utgör kortfristiga tillgångar och består av belopp som förväntas återvinnas eller betalas inom tolv månader räknat från balansdagen.

Långfristiga skulder utgörs av belopp som koncernen per rapportperiodens slut har en ovillkorad rätt att välja att betala längre bort i tiden än tolv månader efter rapportperiodens slut. Har koncernen inte en sådan rätt per rapportperiodens slut, eller skulden innehas för handel eller förväntas regleras inom den normala verksamhetscykeln, redovisas skuldbeloppet som kortfristig skuld.

(h) KONSOLIDERINGSPRINCIPER OCH RÖRELSEFÖRVÄRV

Dotterföretag är företag som står under ett bestämmande inflytande från Greencarrier Freight Services International AB. Bestämmande inflytande föreligger om Greencarrier Freight Services International AB innehar mer än 50 procent av aktiernas röstvärde eller på annat sätt har ett bestämmande inflytande.

Dotterföretag redovisas enligt förvärvsmetoden. Metoden innebär att förvärv av ett dotterföretag betraktas som en transaktion varigenom koncernen indirekt förvärvar dotterföretagets tillgångar och övertar dess skulder. I förvärvsanalysen fastställs det verkliga värdet på förvärvsdagen av förvärvade identifierbara tillgångar och övertagna skulder samt eventuella innehav utan bestämmande inflytande.

Intresseföretag avser de företag över vilka koncernen har ett betydande inflytande, i normalfallet när koncernens innehav motsvarar mer än 20 procent fast mindre än 50 procent av röstvärdet. Innehav i intresseföretag redovisas enligt kapitalandelsmetoden.



Förvävsrelaterade transaktionsutgifter som uppkommer redovisas direkt i årets resultat.

Vid rörelseförvärv där överförd ersättning överstiger det verkliga värdet av förvärvade tillgångar och övertagna skulder som redovisas separat allokeras eventuella övervärden till förvärvade tillgångar och skulder baserat på verkligt värde. Kvarstår ett värde uppstår goodwill. I syfte att nedskrivningspröva goodwill allokeras denna till minsta kassa-genererande enheten som förväntas dra nytta av förvärvet, oavsett om andra förvärvade tillgångar och skulder redan finns i denna kassa-genererande enhet.

När värdet är negativt, så kallat förvärv till lågt pris redovisas denna direkt i årets resultat.

Överförd ersättning i samband med förvärvet inkluderar inte betalningar som avser reglering av tidigare affärsförbindelser. Denna typ av regleringar redovisas vanligtvis i resultatet.

I de fall förvärvet inte avser 100% av dotterföretaget uppkommer innehav utan bestämmande inflytande. Det finns två alternativ att redovisa innehav utan bestämmande inflytande. Dessa två alternativ är att redovisa innehav utan bestämmande inflytandes andel av proportionella nettotillgångar alternativt att innehav utan bestämmande inflytande redovisas till verkligt värde, vilket innebär att innehav utan bestämmande inflytande har andel i goodwill. Valet mellan de olika alternativen att redovisa innehav utan bestämmande inflytande kan göras förvärv för förvärv.

Vid förvärv som sker i steg fastställs goodwillen den dag då bestämmande inflytande uppkommer. Tidigare innehav värderas till verkligt värde och värdeförändringen redovisas i årets resultat.

Kvarvarande innehav värderas till verkligt värde och värdeförändringen redovisas i årets resultat när avyttringar leder till att bestämmande inflytande upphör.

Förvärv från innehav utan bestämmande inflytande

Förvärv från innehav utan bestämmande inflytande redovisas som en transaktion inom eget kapital, d v s mellan moderbolagets ägare (inom balanserade vinstmedel) och innehav utan bestämmande inflytande. Därför uppkommer inte goodwill i dessa transaktioner. Förändringen av innehav utan bestämmande inflytande baseras på dess proportionella andel av nettotillgångar.

Försäljning till innehav utan bestämmande inflytande

Försäljning till innehav utan bestämmande inflytande, där bestämmande inflytande kvarstår, redovisas som en transaktion inom eget kapital, d v s mellan moderbolagets ägare och innehav utan bestämmande inflytande. Skillnaden mellan erhållen likvid och innehav utan bestämmande inflytandes proportionella andel av förvärvade nettotillgångar redovisas under balanserade vinstmedel.

Transaktioner som elimineras vid konsolidering

Koncerninterna fordringar och skulder, intäkter eller kostnader och realiserade vinster eller förluster som uppkommer från koncerninterna transaktioner mellan koncernföretag, elimineras i sin helhet vid upprättandet av koncernredovisningen. Orealiserade vinster som uppkommer från transaktioner med intresseföretag och joint ventures elimineras i den utsträckning som motsvarar koncernens ägarandel i företaget. Orealiserade förluster elimineras på samma sätt som realiserade vinster, men endast i den utsträckning det inte finns något nedskrivningsbehov.

(i) UTLÄNDSK VALUTA

Transaktioner i utländsk valuta omräknas till den funktionella valutan till den valutakurs som föreligger på transaktionsdagen. Funktionell valuta är valutan i de primära ekonomiska miljöer bolagen bedriver sin verksamhet. Monetära tillgångar och skulder i utländsk valuta räknas om till den funktionella valutan till den valutakurs som föreligger på balansdagen. Valutakursdifferenser som uppstår vid omräkningarna redovisas i årets resultat.

Icke-monetära tillgångar och skulder som redovisas till historiska anskaffningsvärden omräknas till valutakurs vid transaktionstillfället. Icke-monetära tillgångar och skulder som redovisas till verkliga värden omräknas till den funktionella valutan till den kurs som råder vid tidpunkten för värdering till verkligt värde.

Monetära tillgångar och skulder i utländska dotterbolag räknas om till den funktionella valutan till den valutakurs som föreligger på balansdagen. Alla valutakursdifferenser som uppstår vid omräkningarna redovisas i övrigt totalresultat.

(j) INTÄKTER

Prestationsåtaganden och intäktsredovisningsprinciper

Koncernen genererar intäkter utifrån sex huvudsakliga service-tjänster Sjöspedition, flygspedition, bilspedition, tågspedition, hamnlogistik och rederiagentur. Utöver dessa genereras mindre intäkter för andra service-tjänster såsom tullverksamhet, lagerverksamhet och övriga intäkter.

I de huvudsakliga service-tjänsterna genereras en majoritet av intäkterna genom att köpa transporttjänster från direkta (tillgångsbaserade) transportbolag och sälja dessa genom en kombination av service-tjänster till våra kunder. Genom att ordna och förse kunder med dessa service-tjänster ingår koncernen avtal med våra kunder. Intäkter relaterade till utförda uppdrag intäktsförs baserat på kontraktvillkoren och i takt med att tjänsten konsumeras. Ett typiskt uppdrag omfattar service-tjänster som tillhandahålls vid godsets upphämtningsplats, upphämtning och leverans till hamn, från ursprung till destinationshamn och därefter slutlig leverans till kunden. Dessa tjänster bedöms som ett kontrakt som tillgodoses och konsumeras över tid.

Koncernens intäkter värderas utifrån den ersättning som specificeras i avtalet med kunden. Koncernen redovisar intäkten över tid i takt med att kontroll över en vara eller tjänst överförs till kunden. Kontraktstillgångar som ännu ej är fakturerade redovisas i kundfordringar. Kontraktsskulder som ännu ej är kostnadsförda redovisas i leverantörsskulder.

(k) LEASING

Leasingavtal där de ekonomiska fördelar och risker som är hänförliga till leasingobjekt i allt väsentligt kvarstår hos leasinggivaren klassificeras som operationell leasing. Leasingavgifterna, inklusive en eventuell första förhöjd hyra, redovisas som en kostnad linjärt över leasingperioden. Samtliga leasingavtal där koncernen är leaseta-gare redovisas som operationell leasing (hyresavtal) oavsett om avtalen är finansiella eller operationella. Leasingavgiften redovisas som en kostnad linjärt under leasingperioden.

(l) FINANSIELLA INTÄKTER OCH KOSTNADER

Koncernens finansiella intäkter och kostnader inkluderar:

- Räntintäkter
- Räntekostnader
- Utdelningar



Ränteinntekter eller räntekostnader redovisas enligt effektivräntemetoden. Utdelningar redovisas i resultatet per det datum då koncernens rätt till betalning fastställs.

Effektivräntan är den ränta som exakt diskonterar de uppskattade framtida in- och utbetalningarna under den förväntade löptiden för det finansiella instrumentet till dess initialt redovisade värde.

(m) SKATTER

Skattekostnader utgörs av aktuell skatt och uppskjuten skatt. Skattekostnader redovisas i årets resultat utom då underliggande transaktioner redovisats i övrigt totalresultat eller i eget kapital varvid tillhörande skatteeffekt redovisas i övrigt totalresultat eller i eget kapital.

Aktuell skatt är skatt som ska betalas eller erhållas avseende aktuellt år, med tillämpning av de skattesatser som är beslutade eller i praktiken beslutade per balansdagen. Till aktuell skatt hör även justering av aktuell skatt hänförlig till tidigare perioder.

Uppskjuten skatt beräknas enligt balansräkningsmetoden med utgångspunkt i temporära skillnader mellan redovisade och skattemässiga värden på tillgångar och skulder. Uppskjuten skatt beaktas inte på goodwill som uppkommit i samband med rörelseförvärv. Vidare beaktas inte heller temporära skillnader hänförliga till andelar i dotter- och intresseföretag som inte förväntas bli återförda inom överskådlig framtid. Värderingen av uppskjuten skatt baserar sig på hur underliggande tillgångar eller skulder förväntas bli realiserade eller reglerade. Uppskjuten skatt beräknas med tillämpning av de skattesatser och skatteregler som är beslutade eller i praktiken beslutade per balansdagen.

Uppskjutna skattefordringar avseende avdragsgilla temporära skillnader och underskottsavdrag redovisas endast i den mån det är sannolikt att dessa kommer att kunna utnyttjas. Värdet på uppskjutna skattefordringar reduceras när det inte längre bedöms sannolikt att de kan utnyttjas.

En skattetillgång och en skatteskuld kvittas och redovisas med ett nettobelopp i balansräkningen endast när det föreligger en legal rätt att kvitta beloppen samt att det föreligger avsikt att reglera posterna med ett nettobelopp eller att samtidigt realisera dem båda.

(n) FINANSIELLA INSTRUMENT

Klassificering och värdering av finansiella tillgångar

Finansiella instrument redovisas i enlighet med reglerna i K3 kapitel 11, vilket innebär att värdering sker utifrån anskaffningsvärde. Finansiella instrument som redovisas i balansräkningen inkluderar värdepapper, kundfordringar och övriga fordringar, kortfristiga placeringar, leverantörsskulder, låneskulder och derivatinstrument. Instrumenten redovisas i balansräkningen när koncernen blir part i instrumentets avtalsmässiga villkor. Finansiella tillgångar tas bort från balansräkningen när rätten att erhålla kassaflöden från instrumentet har löpt ut eller överförts och koncernen har överfört i stort sett alla risker och förmåner som är förknippade med äganderätten. Finansiella skulder tas bort från balansräkningen när förpliktelsen har reglerats eller på annat sätt upphört.

(o) MATERIELLA ANLÄGGNINGSTILLGÅNGAR

Materiella anläggningstillgångar redovisas i koncernen till anskaffningsvärde efter avdrag för ackumulerade avskrivningar och eventuella nedskrivningar. I anskaffningsvärdet ingår inköpspriset samt utgifter direkt hänförliga till tillgången för att bringa den på plats och i skick för att utnyttjas i enlighet med syftet med anskaffningen.

Det redovisade värdet för en materiell anläggningstillgång tas bort ur rapport över finansiell ställning vid utrangering eller avyttring eller när inga framtida ekonomiska fördelar väntas från användning eller utrangering/avyttring av tillgången. Vinst eller förlust som uppkommer vid avyttring eller utrangering av en tillgång utgörs av skillnaden mellan försäljningspriset och tillgångens redovisade värde med avdrag för direkta försäljningskostnader. Vinst och förlust redovisas som övrig rörelseintäkt eller rörelsekostnad.

Tillkommande utgifter

Tillkommande utgifter läggs till anskaffningsvärdet endast om det är sannolikt att de framtida ekonomiska fördelar som är förknippade med tillgången kommer att komma företaget till del och anskaffningsvärdet kan beräknas på ett tillförlitligt sätt. Alla andra tillkommande utgifter redovisas som kostnad i den period de uppkommer.

En tillkommande utgift läggs till anskaffningsvärdet om utgiften avser utbyten av identifierade komponenter eller delar därav. Även i de fall ny komponent tillskapats läggs utgiften till anskaffningsvärdet. Eventuella oavskrivna redovisade värden på utbytta komponenter, eller delar av komponenter, utrangeras och kostnadsförs i samband med utbytet. Reparationer kostnadsförs löpande.

Avskrivningsprinciper

Avskrivning sker linjärt över tillgångens beräknade nyttjandeperiod, mark skrivs inte av. Koncernen tillämpar komponentavskrivning vilket innebär att komponenternas bedömda nyttjandeperiod ligger till grund för avskrivningen. Beräknade nyttjandeperioder:

- Inventarier 5 år
- Byggnader 25 - 50 år

(p) IMMATERIELLA ANLÄGGNINGSTILLGÅNGAR

Goodwill

Goodwill värderas till anskaffningsvärde minus eventuella ackumulerade avskrivningar. Goodwill skrivs av under 10 år.

Övriga immateriella tillgångar med bestämd livslängd

De övriga immateriella anläggningstillgångarna redovisas som tillgång i balansräkningen om de uppfyller kriterierna för immateriella tillgångar, att det är sannolikt att framtida ekonomiska fördelar kommer att komma koncernen till del och anskaffningsvärdet kan beräknas på ett tillförlitligt sätt. Immateriella anläggningstillgångar redovisas till anskaffningsvärde efter avdrag för planliga avskrivningar och eventuella nedskrivningar. Avskrivningar enligt plan sker linjärt och baseras på tillgångarnas beräknade nyttjandeperioder:

- programvara 5 år

(q) NEDSKRIVNINGAR AV MATERIELLA OCH IMMATERIELLA TILLGÅNGAR

Koncernen bedömer vid varje balansdag om det finns indikation på nedskrivningsbehov av de materiella och immateriella tillgångarna. Om indikation på nedskrivningsbehov finns beräknas tillgångens återvinningsvärde (se nedan). För immateriella tillgångar som ännu ej är färdiga för användning beräknas återvinningsvärdet dessutom årligen. Om det inte går att fastställa väsentligen oberoende kassainflöden till en enskild tillgång, och dess verkliga värde minus försäljningskostnader inte kan användas, grupperas tillgångarna vid prövning av nedskrivningsbehov till den lägsta nivå där det går att identifiera väsentligen oberoende kassainflöden, en så kallad kassagenererande enhet.



En nedskrivning redovisas när en tillgångs eller kassagenererande enhets (grupp av enheters) redovisade värde överstiger återvinningsvärdet. En nedskrivning redovisas som kostnad i resultatet. Då nedskrivningsbehov identifierats för en kassagenererande enhet (grupp av enheter) fördelas nedskrivningsbeloppet i första hand till goodwill. Därefter görs en proportionell nedskrivning av övriga tillgångar som ingår i enheten (gruppen av enheter).

Återvinningsvärdet är det högsta av verkligt värde minus försäljningskostnader och nyttjandevärde. Vid beräkning av nyttjandevärdet diskonteras framtida kassaflöden med en diskonteringsfaktor som beaktar riskfri ränta och den risk som är förknippad med den specifika tillgången.

En nedskrivning reverseras om det både finns indikation på att nedskrivningsbehovet inte längre föreligger och det har skett en förändring i de antaganden som låg till grund för beräkningen av återvinningsvärdet. Nedskrivning av goodwill återförs dock aldrig. En reversering görs endast i den utsträckning som tillgångens redovisade värde efter återföring inte överstiger det redovisade värde som skulle ha redovisats, med avdrag för avskrivning där så är aktuellt, om ingen nedskrivning gjorts.

(r) UTBETALNING AV KAPITAL TILL ÄGARNA

Utdelningar och villkorade aktieägartillskott Utdelningar och villkorade aktieägartillskott redovisas som skuld efter det att årsstämman godkänt utdelningen.

(s) ERSÄTTNINGAR TILL ANSTÄLLDA

Ersättningar till anställda avser alla typer av ersättningar som företaget lämnar till de anställda. Företagets ersättningar innefattar bland annat löner, betald semester, betald frånvaro, bonus och ersättningar efter avslutad anställning (pensioner). Redovisning sker i takt med intjänandet. Ersättningar till anställda efter avslutade anställningar avser avgiftsbestämda pensionsplaner.

Kortfristiga ersättningar

Kortfristiga ersättningar till anställda beräknas utan diskontering och redovisas som kostnad när de relaterade tjänsterna erhålls.

En avsättning redovisas för den förväntade kostnaden för vinstandels- och bonusbetalningar när koncernen har en gällande rättslig eller informell förpliktelse att göra sådana betalningar till följd av att tjänster erhållits från anställda och förpliktelsen kan beräknas tillförlitligt.

Avgiftsbestämda pensionsplaner

Som avgiftsbestämda pensionsplaner klassificeras de planer där företagets förpliktelse är begränsad till de avgifter företaget åtagit sig att betala. I sådant fall beror storleken på den anställdes pension på de avgifter som företaget betalar till planen eller till ett försäkringsbolag och den kapitalavkastning som avgifterna ger. Följaktligen är det den anställda som bär den aktuariella risken (att ersättningen blir lägre än förväntat) och investeringsrisken (att de investerade tillgångarna kommer att vara otillräckliga för att ge de förväntade ersättningarna). Företagets förpliktelser avseende avgifter till avgiftsbestämda planer redovisas som en kostnad i årets resultat i den takt de intjänas genom att de anställda utfört tjänster åt företaget under en period.

Övriga långfristiga ersättningar

Koncernen har inga övriga långfristiga ersättningar till anställda.

(t) Ersättningar vid uppsägning

En kostnad för ersättningar i samband med uppsägningar av personal redovisas vid den tidigaste tidpunkten av när företaget inte längre kan

dra tillbaka erbjudandet till de anställda eller när företaget redovisar kostnader för omstrukturering. Ersättningarna som beräknas bli reglerade efter tolv månader redovisas till dess nuvärde. Ersättningar som inte förväntas regleras helt inom tolv månader redovisas enligt långfristiga ersättningar.

(u) AVSÄTTNINGAR

En avsättning skiljer sig från andra skulder genom att det råder ovisshet om betalningstidpunkt eller beloppets storlek för att reglera avsättningen. En avsättning redovisas i rapporten över finansiell ställning när det finns en befintlig legal eller informell förpliktelse som en följd av en inträffad händelse, och det är troligt att ett utflöde av ekonomiska resurser kommer att krävas för att reglera förpliktelsen samt en tillförlitlig uppskattning av beloppet kan göras.

Avsättningar görs med det belopp som är den bästa uppskattningen av det som krävs för att reglera den befintliga förpliktelsen på balansdagen. Där effekten av när i tiden betalning sker är väsentlig, beräknas avsättningar genom diskontering av det förväntade framtida kassaflödet till en räntesats före skatt som återspeglar aktuella marknadsbedömningar av pengars tidsvärde och, om det är tillämpligt, de risker som är förknippade med skulden.

(v) EVENTUALFÖRPLIKTELSER

Upplysning om eventalförpliktelser lämnas när det finns ett möjligt åtagande som härrör från inträffade händelser och vars förekomst bekräftas endast av en eller flera osäkra framtida händelser utom koncernens kontroll eller när det finns ett åtagande som inte redovisas som en skuld eller avsättning på grund av det inte är troligt att ett utflöde av resurser kommer att krävas eller inte kan beräknas med tillräcklig tillförlitlighet.

MODERBOLAGETS REDOVISNINGSPRINCIPER

Moderbolaget har upprättat sin årsredovisning enligt årsredovisningslagen (1995:1554) och Bokföringsnämndens allmänna råd BFAR 2012:1 Årsredovisning och koncernredovisning (K3).

Dotterföretag

Andelar i dotterföretag redovisas i moderbolaget enligt anskaffningsvärdemetoden. Detta innebär att transaktionsutgifter inkluderas i det redovisade värdet för innehav i dotterföretag. I koncernredovisningen redovisas transaktionsutgifter hänförliga till dotterföretag direkt i resultatet när dessa uppkommer.

När det finns en indikation på att andelar i dotterbolag minskat i värde görs en beräkning av återvinningsvärdet. Är detta lägre än det redovisade värdet görs en nedskrivning. Nedskrivningar redovisas i posterna "resultat från andelar i koncernföretag".

Finansiella instrument

Hela effekten av förändringar i valutakurserna redovisas i resultaträkningen när säkringen upphör och säkringsinstrumenten förfaller till betalning.

Koncernbidrag

Koncernbidrag redovisas som bokslutsdisposition.



Noter

Not 3

intäktsströmmar

Koncernens geografiska marknader är Norden, Baltikum, Kina, Polen och UK. Intäkter i moderbolaget avser koncerninterna tjänster som elimineras på koncernnivå.

Koncernens huvudsakliga intäktsströmmar avser transportförmedling, logistiktjänster och rederiagentur. Intäkten redovisas i samband med att prestationsåtagandet uppfylls över tid. Intäkter i moderbolaget avser koncerninterna tjänster som elimineras på koncernnivå. Koncernen följer inte kontraktbalanser per servicetjänst.

MSEK	2021	%	2020	%
Koncernen				
Geografisk marknad				
Norge	1 632	31%	1 426	42%
Sverige	1 001	19%	684	20%
Finland	210	4%	160	5%
Danmark	399	8%	384	11%
Estland	183	3%	134	4%
Lettland	101	2%	71	2%
Litauen	179	3%	90	3%
Kina	619	12%	295	9%
Polen	303	6%	296	9%
UK	176	3%	160	5%
Koncerneliminering	500	9%	-324	-10%
Summa	5 305	100%	3 376	100%
TSEK				
Moderbolaget				
Sverige	60 714		35 145	

MSEK	2021	%	2020	%
Koncernen				
<i>Servicetjänst</i>				
Sjöspedition	3 192	60%	1 585	47%
Flyg	574	11%	367	11%
Bil	1 246	23%	990	29%
Lager	23	1%	20	1%
Tullverksamhet	9	0%	6	0%
Hamnlogistik	565	11%	534	16%
Tåg	415	8%	153	5%
Övrigt	0	0%	0	0%
Koncerneliminering	-719	-14%	-278	-8%
Summa	5 305	100%	3 376	100%
TSEK				
Moderbolaget				
Tåg	60 714		35 145	

Not 4

Anställda, personalkostnader och ledande befattningshavares ersättningar

KOSTNADER FÖR ERSÄTTNINGAR TILL ANSTÄLLDA

TSEK	2021	2020
Koncernen		
Löner och ersättningar till ledande befattningshavare	14 791	12 014
Löner och ersättningar till övriga anställda	349 296	257 181
Summa	364 087	269 195
Sociala avgifter enligt lag och avtal	58 721	40 799
Pensionskostnader för ledande befattningshavare	6 389	1 424
Pensionskostnader för övriga anställda	15 797	17 197
Summa	80 907	59 420
Summa	444 994	328 615
TSEK		
Moderbolaget		
Löner och ersättningar till ledande befattningshavare	4 343	1 521
Löner och ersättningar till övriga anställda	8 562	5 620
Summa	12 905	7 141
Sociala avgifter enligt lag och avtal	3 912	2 730
Pensionskostnader för ledande befattningshavare	555	512
Pensionskostnader för övriga anställda	1 421	1 232
Summa	5 888	4 474
Summa	18 793	11 615



Noter

ANTAL ANSTÄLLDA	2021		2020	
	Antal anställda	Varav män	Antal anställda	Varav män
Moderbolaget				
Sverige	15	60 %	12	75 %
Dotterföretag				
Sverige	103	45%	99	46%
Norge	237	73%	195	89%
Danmark	50	76%	43	88%
Finland	25	32%	28	29%
Baltikum	98	57%	101	55%
Övriga marknader	267	53%	243	58%
Totalt i dotterföretag	780	59%	709	65%
Koncernen totalt	795	59%	721	65%

KÖNSFÖRDELNING FÖR STYRELSELEDAMÖTER OCH ÖVRIGA LEDANDE BEFATTNINGSHAVARE	2021	2020
	Andel kvinnor	Andel kvinnor
Moderbolaget		
Styrelseledamöter	25 %	25 %
Verkställande direktör och övriga befattningshavare	50 %	50 %
Koncernen		
Styrelseledamöter	25 %	25 %
Verkställande direktör och övriga befattningshavare	15 %	15 %



Noter

Not 5

Arvode och kostnadsersättning revisorer

TSEK	2021	2020
Koncernen		
EY		
Revisionsoppdrag	1 634	1 027
Övriga tjänster	514	79
Summa	2 148	1 160
<i>Övriga revisionsbyråer</i>		
Revisionsoppdrag	759	873
Övriga tjänster	1 038	313
Summa	1 797	1 186
Total summa	3 945	2 292
TSEK	2021	2020
Moderbolaget		
EY		
Revisionsoppdrag	100	5
Övriga tjänster	-	-
Summa	100	-
<i>Övriga revisionsbyråer</i>		
Revisionsoppdrag	-	-
Övriga tjänster	78	-
Summa	78	-
Total summa	178	5

Med revisionsoppdrag avses lagstadgad revision av års- och koncernredovisningen av bokföringen samt styrelsens och verkställande direktörens förvaltning samt revision och annan granskning utförd i enlighet med överenskommelse eller avtal. Detta inkluderar övriga arbetsuppgifter som det ankommer på bolagets revisor att utföra samt rådgivning eller annat biträde som föranleds av iakttagelser vid sådan granskning eller genomförandet av sådana övriga arbetsuppgifter.

Not 6

Operationella leasingavtal

TSEK	2021-12-31	2020-12-31
Koncernen		
Framtida minimileasavgifter som ska erläggas icke uppsägningsbara leasingavtal:		
Inom ett år	45 156	50 415
Mellan ett och fem år	651 672	123 461
Längre än fem år	10 722	17 590
Summa	707 550	191 466
Under perioden kostnadsförda leasingavgifter	93 502	75 722
Moderbolaget		
Framtida minimileasavgifter som ska erläggas icke uppsägningsbara leasingavtal:		
Inom ett år	0	0
Mellan ett och fem år	0	0
Längre än fem år	0	0
Summa	0	0
Under perioden kostnadsförda leasingavgifter	0	0

Not 7

Väsentliga kostnadslag i funktionsindelade kostnader

MSEK	2021	2020
Koncernen		
Kostnad för sålda varor	-4 205	-2 658
Personalkostnader	-395	-275
Kontors- och IT kostnader	-90	-76
Försäljningskostnader	-22	-19
Administrationskostnader	-31	-27
Kostnad för sålda varor	-4 743	-3 056
Kostnad för sålda varor	-180	-114
Personalkostnader	-17	-12
Kontors- och IT kostnader	-4	-3
Försäljningskostnader	-1	-1
Administrationskostnader	-1	-1
Administrationskostnader	-203	-131
Kostnad för sålda varor	-112	-71
Personalkostnader	-11	-7
Kontors- och IT kostnader	-2	-2
Försäljningskostnader	-1	-1
Administrationskostnader	-1	-1
Försäljningskostnader	-127	-82

TSEK	2021	2020
Moderbolaget		
Kostnad för sålda varor	-26 217	-7 306
Personalkostnader	-20 038	-14 875
Kontors- och IT kostnader	-3 463	-805
Försäljningskostnader	-638	-881
Administrationskostnader	-3 652	-1 569
Kostnad för sålda varor	-54 008	-25 436
Kostnad för sålda varor	-1 122	-313
Personalkostnader	-857	-636
Kontors- och IT kostnader	-148	-34
Försäljningskostnader	-27	-38
Administrationskostnader	-9 464	-8 580
Administrationskostnader	-11 619	-9 601

Kostnad för sålda varor	-701	-195
Personalkostnader	-536	-398
Kontors- och IT kostnader	-93	-22
Försäljningskostnader	-17	-24
Administrationskostnader	-98	-42
Försäljningskostnader	-1 444	-680

Not 8

Finansnetto

TSEK	2021	2020
Koncernen		
Ränteintäkter från likvida medel	1 206	1 281
Orealiserade värdeförändringar	-9	31
Mottagna utdelningar	1 714	118
Finansiella intäkter	2 911	1 430



Noter

TSEK	2021	2020
Koncernen		
Räntekostnader på upplåning	-12 132	-13 388
Valutaeffekter	-11	0
Finansiella kostnader	-12 143	-13 388
Finansnetto redovisat i resultatet	-9 232	-11 958

TSEK	2021	2020
Moderbolaget		
Ränteintäkter	1 416	-15
Räntekostnader	-5 768	-5 623
Summa	-4 352	-5 638

Not 9 Bokslutsdispositioner

TSEK	2021	2020
Moderbolaget		
Erhållet koncernbidrag	30 500	-
Lämnade koncernbidrag	-	-
Summa	30 500	-

Not 10 Inkomstskatter

Redovisat i rapporten resultat och övrigt totalresultat

TSEK	2021	2020
Koncernen		
Aktuell skattekostnad (-)	-43 441	-15 569
Årets skattekostnad	-43 441	-15 569

Uppskjutna skattekostnad (-)	-6 475	-1 047
Uppskjutna skatt avseende temporära skillnader	-	-
Uppskjutna skatteintäkt/kostnad under året aktiverat skattevärde i underskottsavdrag	-	-
Total redovisad skattekostnad i koncernen	-49 916	-16 616

TSEK	2021	2020
Moderbolaget		
Aktuell skattekostnad (-)	-5 477	110
Total redovisad skattekostnad i moderbolaget	-5 477	-

AVSTÄMMNING EFFEKTIV SKATT

TSEK	%	2021	%	2020
Koncernen				
Resultat före skatt		127 228		71 635
Moderbolagets skattesats	20,6%	-26 209	21,4%	-15 330

Effekt av andra skattesatser för utländska dotterföretag	0,5%	-1 103	-0,5%	362
Ej avdragsgilla kostnader	0,3%	-16 129	0,8%	-601
Uppskjutna skatt avseende temporära skillnader	0,0%	-	0,0%	-
Ökning av underskottsavdrag	3,2%	-6 475	1,5%	-1 047
Redovisad effektiv skatt	24,7%	-49 916	23,2%	-16 616

TSEK	2021	2020		
Moderbolaget				
Resultat före skatt	37 448	-5 416		
Moderbolagets skattesats	20,6%	-7 714	-21,4%	1 159
Ej avdragsgilla kostnader	-6,0%	2 237	1,5%	-85
Ökning av underskottsavdrag	-	-	-17,8%	-964
Redovisad effektiv skatt	14,6%	-5 477	-2,0%	110

EJ REDOVISADE UPPSKJUTNA SKATTEFORDRINGAR

Avdragsgilla temporära skillnader och skattemässiga underskottsavdrag för vilka uppskjutna skattefordringar inte har redovisats i rapporten över finansiell ställning uppgår till 0 (7 399) TSEK.

De skattemässiga underskottsavdragen förfaller enligt nedan tabell. De avdragsgilla temporära skillnaderna förfaller inte enligt rådande skatteregler. Uppskjutna skattefordringar redovisas i rapporten över finansiell ställning om det är sannolikt att koncernen kommer att utnyttja dem för avräkning mot framtida beskattningsbara vinster.

TSEK	2021	2020
Ej redovisade uppskjutna skattefordringar		
<i>Löper ut:</i>		
Inom 1 år	-	1 006
Inom 1 - 5 år	-	1 729
Längre än 5 år	-	4 664
Summa	-	7 399

REDOVISADE UPPSKJUTNA SKATTEFORDRINGAR

TSEK	2021	2020
Koncernen		
Ingående balans 1 januari	10 535	12 202
Valutadifferens	169	-1 667
Nyttjande underskottsavdrag	-6 511	-
Temporära skillnader	411	-
Utgående balans 31 december	4 604	10 535

TSEK	2021	2020
Moderbolaget		
Redovisade uppskjutna skattefordringar	-	-

REDOVISADE UPPSKJUTNA SKATTEFORDRINGAR

Redovisade uppskjutna skattefordringar avseende underskottsavdrag eller andra framtida skattemässiga avdrag redovisas i den utsträckning det är sannolikt utifrån ledningens uppskattning och bedömning att avdraget kan avräknas mot överskott vid framtida beskattning.

FÖRÄNDRAD SKATTESATS

Under 2020 är skattesatsen i Sverige 21,4% för företag med räkenskapsår som börjar 1 januari 2020 eller senare. Skattesatsen sänks till 20,6% för räkenskapsår som börjar 1 januari 2021 eller senare.



Noter

Not 11

Immaterielle anleggningstillgångar

TSEK	Balanserte utgifter for utveklingsarbeiten		Goodwill	
	2021-12-31	2020-12-31	2021-12-31	2020-12-31
Konsernen				
Ingående anskaffningsvärden	3 966	3 470	111 141	123 232
Årets aktiverede utgifter, innköp	423	1 338	293	96
Genom förvärv av dotterforetag			740	-
Omklassificeringar	-929	0		
Försäljningar och utrangeringar	-69	0	10	-
Omräkningsdifferenser	336	-842	891	-12 187
Utgående ackumulerade anskaffningsvärden	3 727	3 966	113 075	111 141
Ingående avskrivninger	-2 976	-3 012	-9 412	-
Årets avskrivninger	-388	-693	-11 734	-9 412
Omklassificeringar	929	0		
Försäljningar och utrangeringar	69	0		
Omräkningsdifferenser	-259	729	-	-
Utgående ackumulerade avskrivninger	-2 625	-2 976	-21 146	-9 412
Utgående restvärde enligt plan	1 102	990	91 929	101 729

Not 12

Materielle anleggningstillgångar

TSEK	Byggnader och mark		Förbättringsutgifter på annans fastighet		Inventarier	
	2021	2020	2021	2020	2021	2020
Konsernen						
Ingående anskaffningsvärden	10 315	10 739	19 152	19 948	34 405	30 310
Årets aktiverede utgifter, innköp	-	-	533	705	7 751	6 216
Genom förvärv av dotterforetag	-	-	189	343	-935	1 394
Omklassificeringar	-	-	-38	-	929	0
Försäljningar och utrangeringar	-	-	-834	-	-1 221	-814
Omräkningsdifferenser	222	-424	1 536	-1 844	1 861	-2 701
Utgående ackumulerade anskaffningsvärden	10 537	10 315	20 538	19 152	42 790	34 405
Ingående avskrivninger	-5 689	-5 474	-15 529	-16 480	-24 145	-22 159
Årets avskrivninger	-427	-451	-1 073	-1 289	-3 903	-3 497
Vändning av årets avskrivninger	10 486	10 264	-	-	-	-
Omklassificeringar	-	-	-	702	-968	-1 279
Försäljningar och utrangeringar	-	-	819	5	854	783
Omräkningsdifferenser	-126	236	-1 226	1 533	-1 424	2 007
Utgående ackumulerade avskrivninger	-6 242	-5 689	-17 009	-15 529	-29 586	-24 145
Utgående restvärde enligt plan	4 295	4 626	3 529	3 623	13 204	10 260



Noter

Not 13

Andelar i innseseforetag og gemensamt styrda foretag

31 Desember 2021	Kapital andel %	Rösträtts andel %	Andel i eget kapital	Redovisat värde i konsernen
AirCargo Norway AS	50	50	5 842	5 842
Summa			5 842	5 842

31 Desember 2020	Kapital-andel %	Rösträtts-andel %	Andel i eget kapital	Redovisat värde i konsernen
Container Transport Larvik AS	66,67	66,67	2 622	2 622
Larvik Stuerkontor AS	47	47	586	586
AirCargo Norway AS	50	50	2 351	2 351
Summa			5 559	5 559

Not 14

Fordringar hos konsernforetag

TSEK	2021-12-31	2020-12-31
Moderbolaget		
Fordringar hos konsernforetag	293 234	4 637
Redovisat värde	293 314	4 637

Not 15

Kundfordringar

Belopp och metoder för redovisning av kundförluster (nedskrivning av kundfordringar) beskrivs i not 22 i avsnittet om kreditrisk.

Not 16

Förutbetalda kostnader och upplupna intäkter

TSEK	2021-12-31	2020-12-31
Koncernen		
Förutbetalda hyror	6 347	3 328
Förutbetalda kostnader	14 377	12 045
Summa	20 724	15 373

TSEK	2021-12-31	2020-12-31
Moderbolaget		
Förutbetalda hyror		
Förutbetalda kostnader	687	611
Summa	687	611

Not 17

Likvida medel

TSEK	2021-12-31	2020-12-31
Koncernen		
<i>Följande delkomponenter ingår i likvida medel:</i>		
Kassa och banktillgodohavanden	198 498	45 824
Summa enligt rapporten över finansiell ställning	198 498	45 824

Checkräkningskrediter som är omedelbart uppsägningsbara	-	-
Summa enligt rapporten över kassaflöden	-	-

Not 18

Eget kapital

TSEK	2021-12-31	2020-12-31
Stamaktier		
Stamaktier	6 000	6 000
Summa	6 000	6 000

Innehavare av stamaktier är berättigade till utdelning som fastställs i efterhand och aktieinnehavet berättigar till rösträtt vid bolagsstämman med en röst per aktie.

STAMAKTIER

På bolagsstämman den 30 juni 2022 beslutades att balanserade vinstmedel skulle överföras till ny räkning.

FRITT EGET KAPITAL

Balanserade vinstmedel utgörs av föregående års balanserade vinstmedel.



Noter

Not 19**Räntebärande skulder**

I det följande framgår information om företagets avtalsmässiga villkor avseende räntebärande skulder. För mer information om företagets exponering för ränterisk och risk för valutakursförändringar hänvisas till not 22.

TSEK	2021-12-31	2020-12-31
Koncernen		
<i>Långfristiga skulder</i>		
Skulder till kreditinstitut	118	117
Summa	118	117
<i>Kortfristiga skulder</i>		
Checkräkningskredit	-	-
Summa	-	-

Not 20**Övriga skulder**

TSEK	2021-12-31	2020-12-31
Koncernen		
<i>Övriga kortfristiga skulder</i>		
Källskatt	11 363	12 480
Moms	750	929
Sociala avgifter	53 882	8 765
Skuld till moderbolaget	-	50 533
Skuld till Greencarrier AB	-	410 292
Övrigt	2 436	998
Summa	68 431	483 997

TSEK	2021-12-31	2020-12-31
Moderbolaget		
<i>Kortfristiga skulder</i>		
Källskatt	319	300
Sociala avgifter	3 044	245
Skuld till aktieägare	-	511
Övrigt	295	-
Summa	3 658	1 056

Not 21**Upplupna kostnader och förutbetalda intäkter**

TSEK	2021-12-31	2020-12-31
Koncernen		
Skulder till personalen	48 406	38 614
Transportrelaterade upplupna kostnader	70 613	43 870
Upplupna administrations-kostnader och förutbetalda intäkter	12 058	10 810
Summa	131 077	93 294
TSEK	2021-12-31	2020-12-31
Moderbolaget		
<i>Övriga kortfristiga skulder</i>		
Moms	669	-
Övrigt	3 334	-
Summa	4 003	-



Noter

Not 22 FINANSIELLA RISKER OCH RISKHANTERING

Koncernen är genom sin verksamhet exponerad för olika slag av finansiella risker. Fyra risker beskrivs nedan och hanteras aktivt via koncernens *Finanspolicy* och *Kreditriskpolicy*.

- Likviditetsrisk
- Ränterisk
- Valutarisk
- Kreditrisk

LIKVIDITETSRIK

Likviditetsrisk

Likviditetsrisken är risken att koncernen kan få problem att fullgöra sina skyldigheter som är förknippade med finansiella skulder.

För att bemöta denna risk samt för att hantera kostnaderna för finansieringen av koncernen gör koncernen rullande 12 månaders likviditetsplanering, där planeringen uppdateras löpande. Målsättningen för koncernens verksamhet och tillväxtstrategi är att denna ska finansieras genom en kombination av överskottslikviditet i befintlig verksamhet och finansiering från moderbolaget.

FÖRFALLOSTRUKTUR FINANSIELLA SKULDER – ODISKONTERADE KASSAFLÖDEN AV KAPITALBELOPP OCH RÄNTA

TSEK	Totalt	<1 år	1 – 5 år	>5 år
Koncernen 2021-12-31				
Övriga skulder till kreditinstitut	118	118		
Långfristig skuld	4 171	4 171		
Övriga kortfristiga skulder	68 431	68 431		
Leverantörsskulder	406 595	406 595		
Summa	479 315	479 315	-	-

TSEK	Totalt	<1 år	1 – 5 år	>5 år
Koncernen 2020-12-31				
Övriga skulder till kreditinstitut	117	117		
Långfristig skuld	4 550	4 550		
Övriga kortfristiga skulder	483 997	483 997		
Leverantörsskulder	245 151	245 151		
Summa	733 815	733 815	-	-

RÄNTERISK

Ränterisk är risken att förändring i marknadsräntor påverkar resultat och kassaflöden. Koncernens exponering mot förändring i räntnivåer uppstår främst vid eventuell placering av likvida medel och upplåning under löptid som inte har samma duration som nettotillgången den är avsedd att finansiera.

VALUTARISK

Risken att verkliga värden och kassaflöden avseende finansiella instrument kan fluktuera när värdet på utländska valutor förändras kallas valutarisk. Koncernen är exponerad mot valutarisk på transaktioner i den meningen att det finns en blandning mellan valutorna i vilken försäljning, inköp, fordringar och skulder är noterade och respektive funktionell valuta i koncernbolagen. Den funktionella valutan för koncernbolagen är primärt i SEK, NOK, USD och EUR. Transaktionerna är primärt gjorda i valutorna SEK, NOK, USD och EUR. Koncernens löptid för att reglera intäkter och kostnader i genomsnitt är relativt kort, ca 30 - 45 dagar.



Noter

I enlighet med koncernens Finanspolicy bevakas koncernens valutarisker centralt av koncernens treasuryavdelning för att skapa balans mellan in- och utflöden i respektive valutapar och därigenom uppnå maximal matchningseffekt inom gruppen och på så sätt minimera valutaeffekterna på resultatet.

Valutarisken från offerttidpunkten till säkringstidpunkten hanteras inte. Under denna period löper koncernen en risk att USD ökar i värde och därmed orsakar en valutaförlust. Denna period arbetar vi löpande med att hålla så kort som möjligt.

Koncernen har relativt sett stora nettotillgångar i utländsk valuta. Denna omräkningsexponering hanteras inte med finansiella instrument. Istället minskas exponeringen genom att genomföra utdelningar löpande.

/SEK	2021-12-31		2020-12-31	
	Genomsnittskurs	Bokslutskurs	Genomsnittskurs	Bokslutskurs
CNY	1,3363	1,4247	1,3284	1,2508
DKK	1,3657	1,3784	1,4062	1,3485
EUR	10,1562	10,2503	10,4815	10,0343
GBP	11,8338	12,1987	11,7963	11,1613
HKD	1,1063	1,1604	1,1811	1,0547
NOK	0,9996	1,0262	0,9729	0,9584
PLN	2,2216	2,2298	2,3471	2,2006
USD	8,6013	9,0502	9,1611	8,1772

KREDITRISKER I KUNDFORDRINGAR OCH AVTALSTILLGÅNGAR

Koncernens kreditriskexponering påverkas huvudsakligen av varje kunds enskilda egenskaper och finansiella stabilitet. Ledningen beaktar emellertid de faktorer som kan påverka kreditrisken hos kundbasen, inklusive risken för fallissemang förknippad med branschen och det land där kunderna är verksamma. Uppgifter om koncentration av intäkter ingår i not 3.

Merparten av koncernens kundfordringar är inte förfallna per balansdagen och de förfallna kundfordringarna utgör ca 12 % av totala kundfordringar. Enligt koncernens *Kreditriskpolicy* ska varje ny kund utvärderas individuellt utifrån betalningshistorik och, när helst möjligt, utifrån ett externt kreditratingföretag. Koncernens genomsnittliga kreditperiod, dvs. antal dagar från fakturering till betalning, under året var 44 (38) dagar. En förändring av kreditperioden med en dag, med nuvarande omsättning, innebär att rörelsekapitalbindningen och kassaflödet påverkas med ca 14 534 (9 249) TSEK.

Varje vecka följs faktureringsstider och kundfordringar upp så att betalning sker enligt betalningsvillkoren. Historiskt utfall av kundförluster har varit på en stabil låg nivå och risken bedöms som låg.

KREDITRISKER I LIKVIDA MEDEL

Koncernen har även likvida medel hos åtta banker om ca 198 498 (45 824) TSEK som utgör en kreditrisk.

LÖPTIDSANALYS ÖVER KUNDFORDRINGAR

TSEK	2021-12-31	2020-12-31
Ej fakturerat	179 491	70 851
Ej förförfallet	568 215	315 001
1-30 dagar	46 613	19 815
31-60 dagar	11 097	3 892
61-90 dagar	5 055	1 209
>90 dagar	13 141	7 314
Summa	823 612	418 082



Noter

FÖRÄNDRING AV RESERV FÖR FÖRVÄNTADE KREDITFÖRLUSTER PÅ KUNDFORDRINGAR

TSEK	2021-12-31	2020-12-31
Ingående balans	-6 275	-6 509
Befarade kundförluster	-2 350	-1 016
Återföring av reserv redovisad över resultaträkningen	2 109	2 622
Upplösning av reserv hänförlig till konstaterade kundförluster	-1 927	-1 372
Upplösning av reserv hänförlig till konstaterade kundförluster	-1 927	-1 372
Utgående balans förlustreserv	-8 443	-6 275

Not 23

Ställda säkerheter och eventalförpliktelser

TSEK	2021-12-31	2020-12-31
Koncernen		
Ställda säkerheter		
Ställda säkerheter för egna skulder och avsättningar		
Bankgarantier	74 347	66 638
Summa ställda säkerheter	74 347	66 638
Eventalförpliktelser		
Övriga eventalförpliktelser	-	-
Summa eventalförpliktelser	-	-

Moderbolaget har inga ställda säkerheter eller eventalförpliktelser.

Not 24

Disposition av företagets resultat

FÖRSLAG TILL DISPOSITION BETRÄFFANDE BOLAGETS ANSAMLADE FÖRLUST

Till årsstämmans förfogande finns följande belopp i kronor:	
Balanserade vinstmedel	557 376
Årets resultat	31 971
Summa	589 347

Styrelsen föreslår att/till förfogande stående vinstmedel disponeras enligt följande:	
Balanseras i ny räkning	589 347
Summa	589 347



Noter

Not 25

Koncernforetag

Innehav i dotterforetag	Org.nr	Antal andelar	Andel i %	Redovisat värde
-Greencarrier Freight Services Sweden AB, Göteborg	556382-7327	25 317	100 %	2 532
-Greencarrier Freight Services Denmark AS, Köpenhamn	10 064 155	666 667	100 %	517
-Greencarrier Freight Services Finland OY, Helsingfors	1047887-6	300	100 %	100
-Greencarrier Freight Services Estonia OÜ, Tallinn	10 363 320	1	100 %	46
-Greencarrier Freight Services LT UAB, Klaipeda	142 162 141	7 000	100 %	17
-Greencarrier Freight Services Latvia SIA, Riga	48 503 005 593	2 076 382	100 %	17 300
-Greencarrier PTS (U.K.) Ltd, Ipswich	1 488 473	2 500	100 %	51
-Greencarrier Asia Ltd, Hong Kong	1 052 526	-	100 %	1 466
-Greencarrier Shanghai Ltd, Shanghai	400 582 540	-	100 %	8 020
-Greencarrier Freight Services Poland Sp. Z, Warszawa	KRS 51427	4 120	100 %	376
-Greencarrier Freight Services Slovakia, Bratislava	36 766 054	-	100 %	28
-Scandinavian Shipping Logistics Holding AS, Oslo	994 835 661	153 846	100 %	15 278
-Greencarrier Projects AS, Stavanger	920 230 962	1 067	100 %	213
-Greencarrier Shipping & Logistics AS, Moss	920 091 485	8 933	100 %	1 778
-Aircargo Norway.com AS	998 291 062	-	50 %	0
-Greenport Services AS	981 056 825	350	100 %	350
- Container Transport Larvik AS	884 078 202	600	66 %	603
- Råvarupartner AS	9149 735 503	19 800	66 %	1 090

MODERBOLAGETS ANSKAFFNINGSVÄRDE INNEHAV I DOTTERBOLAG

TSEK	2021	2020
Moderbolaget		
<i>Akkumulerade anskaffningsvärden</i>		
Vid årets början	209 371	191 887
Inköp	112 754	17 484
Försäljningar	-	-
Återbetalning av villkorade aktieägartillskott	-	-
Utgående balans 31 december	322 125	209 371
Redovisat värde 31 december	322 125	209 371

Not 26 Specifikationer till rapport över kassaflöden

LIKVIDA MEDEL

TSEK	2021-12-31	2020-12-31
Koncernen		
<i>Följande delkomponenter ingår i likvida medel:</i>		
Kassa och banktillgodohavanden	198 498	45 824
Summa enligt balansräkningen	198 498	45 824
Summa över rapporten över kassaflöden	198 498	45 824

TSEK	2021-12-31	2020-12-31
Moderbolaget		
<i>Följande delkomponenter ingår i likvida medel:</i>		
Kassa och banktillgodohavanden	3 706	-
Summa enligt balansräkningen	3 706	-



Koncernens rapport över finansiell ställning

TSEK	2021-12-31	2020-12-31
------	------------	------------

Koncernen

Följande delkomponenter ingår i likvida medel:

Summa över rapporten över kassaflöden	3 706	-
---------------------------------------	-------	---

JUSTERINGAR POSTER SOM INTE INGÅR I KASSAFLÖDET

TSEK	2021-12-31	2020-12-31
------	------------	------------

Koncernen

Avskrivn. immateriella tillgångar	12 018	16 371
Avskrivn. materiella tillgångar	6 745	5 251
Övrigt	-23	31
Summa	18 740	21 653

TSEK	2020-12-31	2019-12-31
------	------------	------------

Moderbolaget

Summa	-	-
-------	---	---

Not 27

Händelser efter balansdagen

Inga väsentliga händelser efter balansdagen har inträffat.

Kriget i Ukraina har inte inneburit någon direkt påverkan på bolagets verksamhet. Den indirekta effekten, huvudsakligen via sanktioner mot Ryssland, har däremot varit påtaglig. Den transithandel som normalt går via de baltiska länderna in till och ut från Ryssland och Belarus har kraftigt reducerats, vilket innebär lägre volymer, omsättning och resultat. Likaså har våra transporter via tåg till och från Kina kraftigt minskat till följd av osäkerhet kring huruvida godset ska komma fram eller ej.



Styrelsens intygande

Styrelsens intygande

Styrelsen försäkrar att årsredovisningen har upprättats i enlighet med god redovisningssed i Sverige. Årsredovisningen respektive koncernredovisningen ger en rättvisande bild av moderbolagets och koncernens ställning och resultat. Förvaltningsberättelsen för moderbolaget respektive koncernen ger en rättvisande översikt över utvecklingen av moderbolagets och koncernens verksamhet, ställning och resultat samt beskriver väsentliga risker och osäkerhetsfaktorer som moderbolaget och de företag som ingår i koncernen står inför.

Göteborg fredag den 30 juni 2022 eller enligt elektronisk signering.

Marco Rebuffi
Styrelseordförande

Tahira Fumo
Styrelseledamot

Giuseppe Caputo
Styrelseledamot

Mikael Forsberg
Styrelseledamot

Årsredovisningen och koncernredovisningen har, som framgår ovan, godkänts för utfärdande av styrelsen och verkställande direktör den 30 juni 2022 eller enligt elektronisk signering. Koncernens rapport över resultat och övrigt totalresultat och rapport över finansiell ställning och moderbolagets resultat- och balansräkning blir föremål för fastställelse på årsstämman den 30 juni 2022.

Vår revisionsberättelse har lämnats den 30 juni 2022 eller enligt elektronisk signering.
Ernst & Young AB

Mattias Olofson
Auktoriserad revisor



Revisionsberättelse

Revisionsberättelse



Följande handlingar har undertecknats den 30 juni 2022



Årsredovisning 2021 Greencarrier Freight Services Sweden AB.pdf
(187975 byte)
SHA-512: 087693cb24b6b75c5eb697bc27e917f1819ff
2c07f664bd6ea2a271b57c399d2cc423cc0107372a7a17
f26792603685b40294604ad6953b36e149230a6999963



Annual report 2021 Greencarrier Freight Services International AB.pdf
(1593670 byte)
SHA-512: 2d99d7b6708265d8b0ed7b8b786b2b4a630ca
727dbb1622298d3acc905050e92c232b90fb35851628ac
807de14803b7b7300eac2e25522655f112a80be09f33

Underskrifter

2022-06-30 12:05:47 (CET)



Marco Rebuffi
marco.rebuffi@jas.com
+14046323861
Undertecknat med SMS

2022-06-30 17:30:44 (CET)



Tahira Fumo
tahira.fumo@jas.com
+14047908822
Undertecknat med SMS

2022-06-30 15:03:29 (CET)



Giuseppe Caputo
giuseppe.caputo@jas.com
Undertecknat med Touch

2022-06-30 08:25:12 (CET)



Mikael Forsberg
mikael.forsberg@greencarrier.com
Undertecknat med e-legitimation (BankID)

2022-06-30 18:47:20 (CET)



Mattias Olofson
mattias.olofson@se.ey.com
Undertecknat med e-legitimation (BankID)



Undertecknandet intygas av Assently



Annual report 2021 Greencarrier Freight Services International AB

Verifiera aktheten och integriteten av detta undertecknade dokument genom att skanna QR-koden till vänster. Du kan också göra det genom att besöka <https://app.assently.com/case/verify>

SHA-512:
80a4d1cca83f811b48fc5695fac1eaaafd9ad58246b144173cb153e1090008ff17056b163ab037dd25d24c3cd11e7dd5011cb382b2f8dd5c10ac41ebe58cd35



Om detta kvitto

Dokumentet är elektroniskt undertecknat genom e-signeringsplattformen Assently i enlighet med eIDAS, Europaparlamentets och rådets förordning (EU) nr 910/2014. En elektronisk underskrift får inte förvägras rättslig verkan eller giltighet som bevis vid rättsliga förvaranden enbart på grund av att underskriften har elektronisk form eller inte uppfyller kraven för kvalificerade elektroniska underskrifter. En kvalificerad elektronisk underskrift ska ha motsvarande rättsliga verkan som en handskrivna underskrift. Assently tillhandahålls av Assently AB, org. nr. 556826-8442, Hollandargatan 20, 111 60 Stockholm, Sverige.



DocuSign Envelope ID: A73CE9DD-73AC-4868-BA8C-73C471C55850

Årsberetning 2021 Greencarrier Shipping & Logistics AS

1. Virksomhetens art og lokalisering

Greencarrier Shipping & Logistics AS driver virksomhet innen skipsklarering, nasjonal og internasjonal transport, spedisjon, logistikk og terminal- havnevirksomhet med utgangspunkt fra avdelinger i Oslo, Moss, Drammen, Larvik, Kristiansand og Bergen. Selskapet er 100 % eid av Scandinavian Shipping & Logistics Holding AS.

Styret mener at årsberetningen gir en rettvise oversikt over Greencarrier Shipping & Logistics AS' eiendeler og gjeld, finansielle stilling og resultat.

2. Fortsatt drift

I samsvar med regnskapsloven § 3-3a bekreftes det at forutsetninger om fortsatt drift er til stede, og årsregnskapet er avlagt under denne forutsetning. Til grunn for antagelsen ligger resultatprognoser for år 2022 og langsiktige strategiske prognoser for årene fremover. Selskapet har en sunn økonomisk og finansiell stilling.

3. Arbeidsmiljø og personale

Sykefraværet i selskapet var på totalt 5,3 % av total arbeidstid i selskapet. Dette er en nedgang fra 2020 hvor sykefraværet var 7,8 %. Det jobbes aktivt med tiltak for at fraværet skal ligge i tråd med målsettingen som er maksimalt 5 %.

Det har ikke forekommet eller blitt rapportert alvorlige arbeidsuhell eller ulykker i løpet av året, som har resultert i store materielle skader eller personskader.

Arbeidsmiljøet betraktes som godt, og det iverksettes løpende tiltak for forbedringer.

Ultimate Morselskap i konsernet JAS Worldwide Inc har tegnet forsikring hos Acord i USA for alle styremedlemmer og direktører i konsernets selskaper. Forsikringsdekningen er maksimalt 10 MUSD.

4. Likestilling

Konsernet har som mål å være en arbeidsplass der det råder full likestilling mellom menn og kvinner. Av selskapets 164 ansatte er 56 kvinner og 108 menn. Arbeidsordninger i konsernet følger de ulike stillinger og er uavhengige av kjønn. Det er 1 kvinne og 4 menn i styret. Selskapet jobber aktivt, målrettet og planmessig for å fremme likestilling og hindre diskriminering på arbeidsplassen. Det jobbes løpende for å kartlegge kjønnsbalanse i virksomheten og lønnsforskjeller mellom kvinner og menn, blant andre faktorer. Selskapet publiserer årlig en rapport som redegjør for dette likestillingsarbeidet, jf Lov om likestilling og forbud mot diskriminering §26-a. Denne rapporten kan man finne her: <https://freightservices.greencarrier.com/solution/tools/>

5. Ikke-diskriminering og tilgjengelighet

Selskapet gjør ikke forskjell på ansatte, eller ved ansettelse, på grunn av etnisitet, nasjonal opprinnelse, avstamning, hudfarge, språk, religion eller livssyn.



DocuSign Envelope ID: A73CE9DD-73AC-4868-BA8C-73C471C55850

6. Miljørapportering

Selskapets virksomhet forurenses ikke det ytre miljø, med unntak av avgasser fra rullende materiell. Selskapet tilbyr i hovedsak transport med skip som gir mindre utslipp enn alternative transportformer.

7. Selskapets stilling og resultat

Omsetningen i selskapet var 1 783,7 millioner i 2021 mot 1 291,7 millioner i 2020. Årsresultatet for 2021 ga et overskudd på 37,5 millioner, mot et overskudd på 28,9 millioner i 2020. Driftsresultatet i 2021 var 48,8 millioner mot 31,5 millioner i 2020. Samlet kontantstrøm fra driften var 35 864 393 i 2021, detaljer fremgår av kontantstrømoppstillingen.

Totalkapitalen 31.12.2021 var 272,7 millioner mot 202,3 millioner 31.12.2020.

Egenkapitalandelen 31.12.2021 er 38,0 %, mot 34,2 % 31.12.2020.

Det fremlagte resultatregnskapet og balanse med tilhørende noter gir etter styrets oppfatning, en rettvise oversikt over utvikling og resultat av foretakets virksomhet og dets stilling.

8. Fremtidig utvikling

Selskapets virksomhet preges i stor grad av internasjonal konkurranse. Normalt er det betydelig usikkerhet knyttet til vurderinger av fremtidige forhold. Det utvikles stadig nye allianser og partnerskap i bransjen som er med på å forsterke konkurransen. Konsernets målsetting er å være et nordisk konkurransedyktig alternativ. Konsernet har en sterk posisjon gjennom sin nærhet til viktige havner, som også har en kraftig vekst.

Selskapets terminaltjenester primært containerhåndtering i fb med skipsanløp, depottjenester og gate-tjenester ble 1.1.2021 overdratt til datterselskapet Greenport Services AS. Årsaken til virksomhetsoverdragelsen er å opptre som en nøytral havneoperatør der rederier er primær kundegruppe.

Styret mener at markedsutsiktene for 2022 er relativt gode som følge av den økonomiske utviklingen i Norge, og at grepene med konsolidering av den norske virksomheten i senere år, gjennom fusjoner og bedre samarbeid, danner et godt grunnlag for videre utvikling av selskapet.

9. Finansiell risiko

Overordnet om målsetting og strategi

Selskapet er eksponert for finansiell risiko på ulike områder, spesielt valutarisiko. Målsettingen er å avdempe den finansielle risikoen i størst mulig grad. Selskapets nåværende strategi innbefatter bruk av finansielle instrumenter i form av terminkontrakter for å sikre kontantstrømmer i utenlandsk valuta primært i USD og Euro.

Markedsrisiko

Selskapet er eksponert for endringer i valutakurser, spesielt USD, da en større del av selskapets kostnader enn inntekter er i USD og Euro. Greencarrier Shipping & Logistics AS inngår terminkontrakter fortløpende, for å redusere selskapets valutarisiko og derigjennom den driftstilknyttede markedsrisiko.



DocuSign Envelope ID: A73CE9DD-73AC-4868-BA8C-73C471C55850

Selskapet er i liten grad eksponert mot endringer i rentenivået da man ikke har rentebærende gjeld.

Kreditrisiko

Risiko for tap på fordringer er vurdert som lav, Greencarrier Shipping & Logistics AS har hatt konstaterte tap på fordringer på under 2 promille av omsetningen de siste fem årene, og det forventes ingen store endringer i tiden fremover.

Likviditetsrisiko

Selskapet hadde pr 31.12.2021 en positiv arbeidskapital på 81.010.701,-.

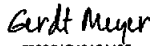
Selskapet har siden 24.01.2022 inngått i konsernkontoordningen til det svenske morselskapet Freight Services International og har siden hatt netto fordring i denne ordningen. Selskapet er solidarisk ansvarlig for de trekk som konsernet har gjort i konsernkontoordningen.


Forslag til anvendelse av årets resultat

Styret foreslår at årets overskudd på kr 37.491.276,- fordeles som følger:

Overføres til annen egenkapital	kr	36.187.804,-
Overføres til fond for vurderingsforskjeller	kr	1.303.472,-
Sum fordelt	kr	37.491.276,-


Moss, 28. Juni 2022

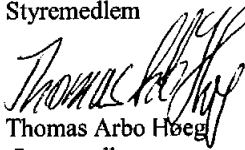
DocuSigned by:

7332CAB18A8A435...
Gerdt Meyer
Styreleder/Adm Dir

DocuSigned by:

7F7DADA2580348F...
Marco Rebuffi
Styremedlem

DocuSigned by:

CA8937737796402...
Tahira H Fumo
Styremedlem

DocuSigned by:

0D45FE2BDC784DA...
Giuseppe Caputo
Styremedlem


Thomas Arbo Høeg
Styremedlem





DocuSign Envelope ID: A73CE9DD-73AC-4868-BA8C-73C471C55850

Greencarrier Shipping & Logistics AS

RESULTATREGNSKAP

	Note	2021	2020
<i>Driftsinntekter</i>			
Salgsinntekter	10,14	1 778 098 027	1 290 384 940
Andre driftsinntekter	10	5 567 664	1 281 210
Sum driftsinntekter		1 783 665 691	1 291 666 150
<i>Driftskostnader</i>			
Varekostnader	14	1 468 699 932	1 002 300 585
Lønnskostnader	11	145 413 335	125 810 339
Andre driftskostnader	11,12	119 914 307	131 314 095
Sum driftskostnader		1 734 027 574	1 259 425 019
Driftsresultat før avskrivninger		49 638 117	32 241 131
Avskrivning m.m.	1	848 976	778 552
Driftsresultat		48 789 141	31 462 579
<i>Finansinntekter og finanskostnader</i>			
Finansinntekter	13	20 755 786	5 075 836
Finanskostnader	13	21 876 207	843 955
Netto finansposter		-1 120 421	4 231 881
Ordinært resultat før skattekostnad		47 668 720	35 694 460
Skattekostnad på ordinært resultat	8	10 177 444	6 839 646
Årsresultat		37 491 276	28 854 814
<i>Disponeringer</i>			
Avsatt til/fra annen egenkapital	7	36 187 804	24 316 465
Avsatt til Fond for vurderingsforskjeller	7	1 303 472	4 538 349
Sum disponeringer		37 491 276	28 854 814



DocuSign Envelope ID: A73CE9DD-73AC-4868-BA8C-73C471C55850

Greencarrier Shipping & Logistics AS

BALANSE

	Note	31.12.2021	31.12.2020
EIENDELER			
<i>Anleggsmidler</i>			
<i>Immaterielle eiendeler</i>			
Utsatt skattefordel	8	755 370	770 367
<i>Sum immaterielle eiendeler</i>		<u>755 370</u>	<u>770 367</u>
<i>Varige driftsmidler</i>			
Aktiverte kostnader på leide lokaler	1,9	825 000	1 168 332
Driftsløsøre, inventar, maskiner, transportmidler o.l.	1,9	1 707 255	1 026 909
<i>Sum varige driftsmidler</i>		<u>2 532 255</u>	<u>2 195 241</u>
<i>Finansielle anleggsmidler</i>			
Investering i datterselskap	2	18 637 405	17 353 263
Investering i tilknyttet selskap	2	716 630	697 300
<i>Sum finansielle anleggsmidler</i>		<u>19 354 035</u>	<u>18 050 563</u>
<i>Sum anleggsmidler</i>		<u>22 641 660</u>	<u>21 016 171</u>
<i>Omløpsmidler</i>			
<i>Fordringer</i>			
Kundefordringer	3,9,14	200 267 001	127 696 049
Andre kortsiktige fordringer	9	8 630 677	8 150 480
Fordringer på selskap i samme konsern	9,15	5 103 369	45 175 335
<i>Sum fordringer</i>		<u>214 001 048</u>	<u>181 021 864</u>
<i>Bankinnskudd og kontanter</i>			
Bankinnskudd og kontanter	5	36 113 600	249 207
<i>Sum bankinnskudd og kontanter</i>		<u>36 113 600</u>	<u>249 207</u>
<i>Sum omløpsmidler</i>		<u>250 114 648</u>	<u>181 271 071</u>
SUM EIENDELER		<u>272 756 309</u>	<u>202 287 243</u>



DocuSign Envelope ID: A73CE9DD-73AC-4868-BA8C-73C471C56860

Greencarrier Shipping & Logistics AS

BALANSE

	Note	31.12.2021	31.12.2020
GJELD OG EGENKAPITAL			
Egenkapital			
<i>Innskutt egenkapital</i>			
Aksjekapital	6,7	1 786 600	1 786 600
Overkurs	7	1 801 837	1 801 837
Annen innskutt egenkapital	7	13 195 717	13 195 717
<i>Sum innskutt egenkapital</i>		<u>16 784 155</u>	<u>16 784 155</u>
<i>Oppjent egenkapital</i>			
Fond for vurderingsforskjeller	7	11 121 722	9 818 250
Annen egenkapital	7	75 746 485	42 505 209
<i>Sum oppjent egenkapital</i>		<u>86 868 207</u>	<u>52 323 459</u>
Sum egenkapital		<u>103 652 362</u>	<u>69 107 614</u>
Gjeld			
<i>Kortsiktig gjeld</i>			
Leverandørgjeld	14	108 613 688	85 853 228
Skyldig offentlige avgifter		8 867 451	9 539 257
Betalbar skatt	8	9 331 375	5 879 054
Gjeld til selskap i samme konsern	14,15	3 777 600	4 754 208
Annen kortsiktig gjeld		38 513 834	27 153 882
<i>Sum kortsiktig gjeld</i>		<u>169 103 947</u>	<u>133 179 629</u>
Sum gjeld		<u>169 103 947</u>	<u>133 179 629</u>
SUM GJELD OG EGENKAPITAL		<u>272 756 309</u>	<u>202 287 243</u>

Moss, 16. Juni 2022

DocuSigned by:

Gerdt Meyer

7332CAB18A8A435...

Gerdt Meyer

Styrets leder/Administrerende Direktør

DocuSigned by:

Marco Rebuffi

7E7DADA2580348F...

Marco Rebuffi

Styremedlem

DocuSigned by:

Tahira Fumo

CA9893773Z795402...

Tahira H Fumo

Styremedlem

DocuSigned by:

Giuseppe Caputo

0D45FE2BDC764DA...

Giuseppe Caputo

Styremedlem

DocuSigned by:

Thomas Arbo Høeg

Thomas Arbo Høeg

Styremedlem



DocuSign Envelope ID: A73CE9DD-73AC-4868-BA8C-73C471C55850

Greencarrier Shipping & Logistics AS

NOTER TIL REGNSKAPET FOR 2021

NOTE 0 REGNSKAPSPRINSIPPER

Årsregnskapet er satt opp i samsvar med regnskapsloven av 1998 og god regnskapsskikk.

Bruk av estimater

Ledelsen har brukt estimater og forutsetninger som har påvirket resultatregnskapet og verdsettelsen av eiendeler og gjeld, under utarbeidelsen av årsregnskapet. De mest vesentlige estimatene knytter seg til vurdering av varekost (estimering av fraktkostnader).

Salgsinntekter

Inntektsføring ved salg av tjenester skjer på leveringstidspunktet. Andelen av salgsinntekter som knytter seg til fremtidige ytelser balanseføres som uopptjent inntekt ved salget, og inntektsføres deretter i takt med levering av ytelsene.

Klassifisering og vurdering av balanseposter

Omløpsmidler og kortsiktig gjeld omfatter poster som forfaller til betaling innen ett år etter balansedagen, samt poster som knytter seg til varekretsløpet. Øvrige poster er klassifisert som anleggsmiddel/langsiktig gjeld.

Omløpsmidler vurderes til laveste av anskaffelseskost og virkelig verdi. Kortsiktig gjeld balanseføres til nominelt beløp på etableringstidspunktet.

Anleggsmidler vurderes til anskaffelseskost, men nedskrives til virkelig verdi ved verdifall som ikke forventes å være forbigående. Langsiktig gjeld balanseføres til nominelt beløp på etableringstidspunktet.

Fordringer

Kundefordringer og andre fordringer er oppført i balansen til pålydende etter fradrag for avsetning til forventet tap. Avsetning til tap gjøres på grunnlag av individuelle vurderinger av de enkelte fordringene. I tillegg gjøres det for øvrige kundefordringer en uspesifisert avsetning for å dekke antatt tap.

Valuta

Pengeposter i utenlandsk valuta er vurdert etter kursen ved regnskapsårets slutt.

Langsiktige investeringer - datterselskaper og tilknyttede selskaper

Aksjer i datterselskaper og tilknyttede selskaper vurderes i tråd med egenkapitalmetoden. Årets resultatandeler er regnskapsført som en finanspost i årsregnskapet.

Varige driftsmidler

Varige driftsmidler balanseføres og avskrives over driftsmidlets levetid. Direkte vedlikehold av driftsmidler kostnadsføres løpende under driftskostnader, mens påkostninger eller forbedringer tillegges driftsmidlets kostpris og avskrives i takt med driftsmidlet.

Pensjoner

Selskapet har innskuddsbasert pensjonsordning. Denne kostnadsføres etter hvert om det innbetales til ordningen.

Leasing

Leieavtaler der selskapet har overtatt den vesentlige risikoen og fordelene forbundet med driftsmiddelet, er behandlet som finansiell leie. Driftsmiddelet vises i disse tilfellene som et anleggsmiddel i balansen. Motposten er langsiktig gjeld.

Andre leieavtaler behandles som operasjonell leie, hvor leien kostnadsføres løpende over leieperioden.



DocuSign Envelope ID: A73CE9DD-73AC-4868-BA8C-73C471C55850

Greencarrier Shipping & Logistics AS

NOTER TIL REGNSKAPET FOR 2021

Skatt

Skattekostnaden i resultatregnskapet omfatter både periodens betalbare skatt og endring i utsatt skatt. Utsatt skatt er beregnet med 22 % på grunnlag av de midlertidige forskjeller som eksisterer mellom regnskapsmessige og skattemessige verdier, samt ligningsmessig underskudd til fremføring ved utgangen av regnskapsåret. Skatteøkende og skattereduserende midlertidige forskjeller som reverserer eller kan reversere i samme periode er utlignet og nettoført. Utsatt skatt på merverdier i forbindelse med oppkjøp av datterselskap blir ikke utlignet.

Kontantstrømoppstilling

Kontantstrømoppstillingen er utarbeidet etter den indirekte metode. Kontanter og kontantekvivalenter omfatter kontanter, bankinnskudd og andre kortsiktige, likvide plasseringer.



DocuSign Envelope ID: A73CE9DD-73AC-4868-BA8C-73C471C55850

Greencarrier Shipping & Logistics AS

NOTER TIL REGNSKAPET FOR 2021

NOTE 1 ANLEGGSMIDLER

<u>VARIGE DRIFTSMIDLER</u>	<u>Aktiverte kostnader leide lokaler</u>	<u>Transp.m. inventar, maskiner o.l.</u>	<u>Sum</u>
Anskaffelseskost pr 01.01	8 282 621	38 950 739	47 233 360
Tilgang kjøpte driftsmidler	0	1 186 066	1 186 066
Avgang solgte driftsmidler			
Anskaffelseskost pr 31.12	8 282 621	40 136 805	48 419 426
Akkumulerte avskrivninger pr 31.12	7 457 621	38 429 550	45 887 171
Akkumulerte nedskrivninger			0
Reverserte nedskrivninger			0
Bokført verdi pr 31.12	825 000	1 707 255	2 532 255
Årets avskrivninger	343 333	505 643	848 976
Årets nedskrivninger			
Avskrivningssats	8 %	10-33%	

Selskapet benytter lineære avskrivninger for alle varige driftsmidler. Aktiverte kostnader leide lokaler avskrives over leieperioden på 12 år. Øvrige driftsmidler avskrives lineært per år.



DocuSign Envelope ID: A73CE9DD-73AC-4868-BA8C-73C471C55850

Greencarrier Shipping & Logistics AS

NOTER TIL REGNSKAPET FOR 2021

NOTE 2 AKSJER I TILKNYTTET SELSKAP

Aksjer i følgende tilknyttede selskaper og felleskontrollerte virksomheter, regnskapsføres etter egenkapitalmetoden.

Foretaksnavn	Forretningskontor	Eierandel/ stemmeandel	Anskaffelses- kost	Bokført Verdi
Tilknyttede selskap:				
AirCargo Norway.com AS	Oslo	50 %	100 000	716 630
Sum tilknyttede selskap			100 000	716 630
Datterselskap:				
Greenport Services AS	Larvik	100 %	7 427 314	18 637 405
Container Transport Larvik AS	Larvik	67 %	705 000	0
Sum Datterselskap			8 132 314	18 637 405

Beregning av balanseført verdi 31.12.

Balanseført verdi 01.01.	18 050 563
Motatt utbytte	-233 500
Årets tilgang	-
Årets resultatandel	1 536 972
Balanseført verdi 31.12.	19 354 035

*) Selskapet Greenport Services AS har vært overtakende selskap i en søsterfusjon med Moss Stevedore AS med regnskapsmessig virkning fra 01.01.2021. Begge selskaper var eid 100 % av Greencarrier Shipping & Logistics AS forut for fusjonen. Årets resultatandel er inkludert i finansinntekter jf note 13. Forskjellen mellom anskaffelseskost og bokført verdi er avsatt til fond for vurderingsforskjeller, jf note 7.

NOTE 3 KUNDEFORDRINGER

	2021	2020
Avsetning til dekning av mulige tap	2 726 109	2 426 109
Konstaterte tap	-141 531	-121 021
Endring i avsetning	300 000	0
Tap på fordringer	158 469	-121 021

NOTE 4 FORDRINGER OG GJELD

Selskapet har ingen fordringer med forfall senere enn 1 år.

Selskapet har ingen gjeld med forfall senere enn 5 år.

NOTE 5 BETALINGSMIDLER

Av totale bankinnskudd er kr 0 bundet til betaling av skyldig skattetrekk ettersom det er opprettet Garanti for Skattetrekk hos hos Atradius , Filial av Atradius Crédito y Caución S.A. De Seguros y Reaseguros. Konsernkontoordningen opphørte i November, dette er årsaken til stor økning på bankinnskudd. Ordningen ble gjenopprettet i Januar 2022.

NOTE 6 AKSJEKAPITAL

Aksjekapitalen er fordelt på 8933 aksjer pålydende kr 200.
Alle aksjer har like rettigheter.

Samtlige aksjer eies av Scandinavian Shipping & Logistics Holding AS.



DocuSign Envelope ID: A73CE9DD-73AC-4868-BA8C-73C471C55850

Greencarrier Shipping & Logistics AS

NOTER TIL REGNSKAPET FOR 2021

NOTE 7 EGENKAPITAL

	Aksjekapital	Overkurs	Annen innskutt egenkapital	Fond for vurderingsforskjeller	Annen Egenkapital	Sum
Egenkapital pr 01.01	1 786 600	1 801 837	13 195 717	9 818 250	42 505 209	69 107 614
Årsresultat				1 303 472	36 187 804	37 491 276
Avgitt konsernbidrag					-2 946 528	-2 946 528
Egenkapital pr 31.12	1 786 600	1 801 837	13 195 717	11 121 722	75 746 485	103 652 362

NOTE 8 SKATT

	2021	2020
Skattegrunnlaget		
Resultat før skattekostnad	47 668 721	35 694 460
Permanente forskjeller	122 354	168 408
3% av skattefrie inntekter etter fritaksmetoden	7 005	7 275
Overskuddsandel av investering DS,TS og FKV	-1 536 972	-4 780 849
Endring i midlertidige forskjeller	-68 169	387 885
Alminnelig inntekt	46 192 939	31 477 179
Avgitt konsernbidrag	-3 777 600	-4 754 208
Skattegrunnlag	42 415 339	26 722 971
Skattekostnad		
Betalbar skatt 22%	9 331 375	5 879 054
Korreksjon tidligere års feil		0
Endring utsatt skatt	14 997	-85 334
Skatteeffekt av konsernbidrag	831 072	1 045 926
Skattekostnad	10 177 444	6 839 646
22 % skattekostnad av resultat før skatt	10 487 119	7 852 781
Permanente forskjeller 22%	-309 675	-1 013 137
Skattekostnad	10 177 444	6 839 644
Effektiv skattesats	21,4 %	19,2 %
Oversikt over midlertidige forskjeller		
Driftsmidler inkl goodwill	-1 127 520	-1 442 627
Utestående fordringer	-2 491 150	-2 290 504
Gevinst - og tapskonto	185 170	231 462
Netto midlertidige forskjeller pr. 31.12.	-3 433 500	-3 501 669
Fremførbart underskudd	0	0
Grunnlag utsatt skatt (skattefordel)	-3 433 500	-3 501 669
Utsatt skatt (skattefordel)	-755 370	-770 367

Positivt tall viser at regnskapsmessig verdi er høyere enn den skattemessige. Dette innebærer at de fremtidige skattemessige fradragene vil bli mindre enn de regnskapsmessige. Skatteeffekten av dette representerer en utsatt skatteforpliktelse. Tilsvarende viser et negativt tall at selskapet har skattemessige fradrag til gode, altså en skattemessig fordel. Utsatt skatt/utsatt skattefordel i regnskapet er beregnet som 22 % av netto midlertidige forskjeller.



DocuSign Envelope ID: A73CE9DD-73AC-4868-BA8C-73C471C55850

Greencarrier Shipping & Logistics AS

NOTER TIL REGNSKAPET FOR 2021

NOTE 9 PANT OG GARANTIER

Balanseført verdi av eiendeler pantsatt for egen og konsernets gjeld	2021	2020
Kundefordringer	200 267 001	127 696 049
Andre fordringer	8 630 677	8 150 480
Varige driftsmidler	2 532 255	2 195 241
Sum	211 429 934	138 041 770

NOTE 10 SALGSINNEKTER

Spesifikasjon av salgsinntekter (tall i 1.000)	2021	2020
Spedisjon & Logistikk	1 530 689	925 938
Terminal & Havneogistikk	247 409	364 447
Annen driftsinntekt	5 568	1 281
Sum	1 783 666	1 291 666

Geografisk fordeling (tall i 1.000)

Norge	1 680 736	1 139 734
Utland	102 930	151 932
Sum	1 783 666	1 291 666

NOTE 11 LØNSKOSTNADER, ANTALL ANSATTE, GODTGJØRELSE, LÅN TIL ANSATTE MM.

Lønnskostnader	2021	2020
Lønninger	88 311 722	101 372 193
Bonus	29 508 663	
Arbeidsgiveravgift	16 465 480	15 629 835
Pensjonskostnader	7 011 758	6 802 410
Andre ytelser	4 115 712	2 005 901
Sum	145 413 335	125 810 339

Antall årsverk	156	169
----------------	-----	-----

Ytelser til ledende personer

	Daglig leder	Styret
Styrehonorar	0	100 000
Lønn	1 795 301	0
Bonus	208 672	
Arbeidsgiveravgift	284 441	14 100
Andre ytelser	13 340	0
Sum	2 301 754	114 100



DocuSign Envelope ID: A73CE9DD-73AC-4868-BA8C-73C471C55850

Greencarrier Shipping & Logistics AS

NOTER TIL REGNSKAPET FOR 2021

Opplyst Lønn til daglig leder er lønn for Gerdt Meyer.

Styrehonorar er utbetalt til styrets leder Øyvind Lygre.

Selskapet er pliktig til å ha tjenestepensjonsordning etter lov om obligatorisk tjenestepensjon. Selskapets har etablert en innskuddsbasert pensjonsordning, som tilfredsstiller kravene i denne lov.

Det er ikke gitt lån/sikkerhetsstillelse til daglig leder, styreformann eller andre nærstående parter. Det er ingen enkelt lån/sikkerhetsstillelser som utgjør mer enn 5 % av selskapets egenkapital.

Revisor	2021
Kostnadsført godtgjørelse til revisor fordeler seg slik:	
- lovpålagt revisjon	320 150
- teknisk utarbeidelse av årsregnskap og noter	58 500
Sum godtgjørelse for revisjon	378 650
- skatterådgivning (inkl. teknisk utarbeidelse av ligningspapirer)	48 300
- annen bistand	163 125
Sum godtgjørelse for øvrige tjenester	211 425

NOTE 12 LANGSIKTIGE LEIEAVTALER

Selskapet driver vesentlig del av sin virksomhet i leide lokaler. Årets kostnad til leie av anlegg terminaler og lokaler er kr 47.808.244. Disse kostnadene er ført som annen driftskostnad. Ingen av disse avtalene er finansielle avtaler.

Selskapet har pr 31.12.2021 84 vesentlige leasingavtaler. Varighet leasingavtaler stortrucker 7 år, småtrucker 5 år, firmabiler 4 år resten av leasingavtalene kontormaskiner etc 3 år. Disse avtalene representerer en årlig kostnad på kr 9.080.074.

NOTE 13 POSTER SOM ER SLÅTT SAMMEN I REGNSKAPET

Finansinntekter	2021	2020
Resultatandel datterselskap og tilknyttet selskap	1 536 972	4 780 849
Annen renteinntekt	234 717	294 987
Annen finansinntekt/agio	18 984 097	0
Sum finansinntekter	20 755 786	5 075 836
Finanskostnader	2021	2020
Annen rentekostnad	267 440	249 432
Annen finanskostnad/disagio	21 608 767	594 523
Tap ved realisasjon av aksjer	0	0
Sum finanskostnader	21 876 207	843 955

NOTE 14 NÆRSTÅENDE

Selskapet har følgende transaksjoner i 2021 og mellomværende med konsernselskaper pr 31.12:

	2021	2020
Salg	31 155 692	21 471 317
Kjøp	335 644 009	144 551 392
Kundefordringer	7 787 820	1 934 311
Leverandørgjeld	12 139 227	12 267 322
Skyldig konsernbidrag	3 777 600	4 754 208

NOTE 15 VIRKSOMHETSOVERDRAGELSE

Selskapets terminal-virksomhet er med virkning fra 01.01.2021 overført til datterselskapet Greenport Services AS. Det er vurdert at dette er en virksomhetsoverdragelse som skal kontinuertgjennomskjæres etter NRS(D). Det er derfor



DocuSign Envelope ID: A73CE9DD-73AC-4868-BA8C-73C471C55850

Greencarrier Shipping & Logistics AS

NOTER TIL REGNSKAPET FOR 2021

ikke bokført gevinst i årsregnskapet. I forbindelse med salget er det gitt en selgerkreditt som er vurdert å ikke skulle gjøres opp. Vederlaget ved transaksjonen er derfor ikke innregnet i årsregnskapet.

NOTE 16 KONSERNILKNYTNING

Selskapet inngår i konsernregnskapet til Greencarrier Freight Services International AB hjemmehørende i Sverige. Konsernregnskapet kan fås utlevert ved morselskapets kontor på følgende adresse.

Freight Services International AB
Torgny Segerstedtgatan 80
P.O. Box 1076
SE-405 22 Gothenburg
Sweden

Selskapet inngår videre i konsernregnskapet til ultimate morselskap JAS Worldwide Inc.





DocuSign Envelope ID: A73CE9DD-73AC-4868-BA8C-73C471C55850

PROTOKOLL STYREMØTE
GREENCARRIER SHIPPING & LOGISTICS AS

Tid: 28. Juni 2022
Sted: Moss
Tilstede: Gerdt Meyer, styreleder
Marco Rebuffi, styremedlem
Tahira H Fumo, styremedlem
Giuseppe Caputo, styremedlem
Thomas Arbo Høeg, styremedlem

Agenda:

1. Årsregnskap med styrets beretning for 2021

Utkast til årsregnskap og styrets beretning for Greencarrier Shipping & Logistics AS 2021, som var utsendt til styremedlemmene, ble gjennomgått. Regnskapet viser et driftsresultat på kr 48 789 141. Resultat av finansposter utgjør kr -1 120 421, og resultat før/etter skatt hhv. kr 47 668 720/kr 37 491 276.

Årets resultat foreslås disponert ved at kr 36 187 804 overføres til annen egenkapital og 1 303 472 overføres til Fond for vurderingsforskjeller..

Vedtak:

Det fremlagte utkast til årsregnskap og beretning ble vedtatt som selskapets årsoppgjør for 2021.

2. Innkalling til ordinær generalforsamling.

Det innkalles til ordinær Generalforsamling ~~30. Juni~~ 2022, med følgende agenda, i overensstemmelse med vedtektene: 12. Juni.

1. Fastsetting av resultatregnskap og balanse herunder disponering av årsresultat.
2. Andre saker som i henhold til lov eller selskapets vedtekter hører inn under generalforsamlingen.

Moss, 28. Juni

DocuSigned by:

Gerdt Meyer

7332CAB19ABA435...

Gerdt Meyer
Styrets leder

DocuSigned by:

Giuseppe Caputo

Giuseppe Caputo
Styremedlem

DocuSigned by:

Marco Rebuffi

7F7DADA258D348F...

Marco Rebuffi
Styremedlem

DocuSigned by:

Tahira Fumo

CA9637737796402...

Tahira H Fumo
Styremedlem

Thomas Arbo Høeg

Thomas Arbo Høeg
Styremedlem

**Greencarrier Shipping & Logistics AS****KONTANTSTRØMANALYSE**

	Note	2021	2020
<i>Kontantstrømmer fra operasjonelle aktiviteter</i>			
Resultat før skattekostnad		47 668 720	35 694 460
Periodens betalbare skatt	8	-5 879 054	-258 754
Ordinære avskrivninger/ nedskrivninger	1	848 976	778 552
Endring i varer, kundefordringer og leverandørgjeld		-49 810 493	-815 550
Endring i andre tidsavgrensingsposter		7 104 579	-1 035 876
<i>Netto kontantstrøm fra operasjonelle aktiviteter</i>		<u>-67 272</u>	<u>34 362 832</u>
<i>Kontantstrømmer fra investeringsaktiviteter</i>			
Utbetalinger ved kjøp av varige driftsmidler		-1 185 990	-1 728 277
Utbetalinger ved kjøp av aksjer og andrer i andre foretak			-5 200 000
Utbetaling av lån til datterselskap		-2 000 000	0
<i>Netto kontantstrøm fra investeringsaktiviteter</i>		<u>-3 185 990</u>	<u>-6 928 277</u>
<i>Kontantstrømmer fra finansieringsaktiviteter</i>			
Endring i konsernkontoordning	15	45 175 335	-8 635 891
Mottatt utbytte fra tilknyttede selskaper	2	233 500	242 500
Netto inntekt fra datterselskap og tilknyttet selskap	2	-1 536 972	-4 780 849
Utbetalinger av konsernbidrag		-4 754 208	-14 460 158
<i>Netto kontantstrøm fra finansieringsaktiviteter</i>		<u>39 117 655</u>	<u>-27 634 398</u>
<i>Netto endring i kontanter</i>		<u>35 864 393</u>	<u>-198 843</u>
Kontanter og bankinnskudd per 01.01		249 207	449 050
Kontanter og bankinnskudd per 31.12		36 113 600	249 207