



ÅRSREGNSKAPET FOR REGNSKAPSÅRET 2020 - GENERELL INFORMASJON

Enheten

Organisasjonsnummer: 818 184 492
Organisasjonsform: Aksjeselskap
Foretaksnavn: YOON AS
Forretningsadresse: Ullensakergata 11B
0655 OSLO

Regnskapsår

Årsregnskapets periode: 01.01.2020 - 31.12.2020

Konsern

Morselskap i konsern: Nei

Regnskapsregler

Regler for små foretak benyttet: Ja
Benyttet ved utarbeidelsen av årsregnskapet til selskapet: Regnskapslovens alminnelige regler

Årsregnskapet fastsatt av kompetent organ

Bekreftet av representant for selskapet: To Streker Økonomi AS
Dato for fastsettelse av årsregnskapet: 10.05.2021

Grunnlag for avgivelse

År 2020: Årsregnskapet er elektronisk innlevert
År 2019: Tall er hentet fra elektronisk innlevert årsregnskap fra 2020

Det er ikke krav til at årsregnskapet m.v. som sendes til Regnskapsregisteret er undertegnet. Kontrollen på at dette er utført ligger hos revisor/enhetens øverste organ. Sikkerheten ivaretas ved at innsender har rolle/rettighet for innsending av årsregnskapet via Altinn, og ved at det bekreftes at årsregnskapet er fastsatt av kompetent organ.

Brønnøysundregistrene, 10.07.2022



Resultatregnskap

Beløp i: NOK	Note	2020	2019
RESULTATREGNSKAP			
Inntekter			
Annen driftsinntekt		274 700	153 900
Sum inntekter		274 700	153 900
Kostnader			
Annen driftskostnad	1	54 437	36 539
Sum kostnader		54 437	36 539
Driftsresultat		220 263	117 361
Finansinntekter og finanskostnader			
Annen renteinntekt		423	419
Annen finansinntekt	6	44 635	
Verdiøkning markedsbaserte omløpsmidler		295 452	
Sum finansinntekter		340 510	419
Annen rentekostnad		121 175	1 658
Annen finanskostnad	6		
Sum finanskostnader		121 175	1 658
Netto finans		219 335	-1 239
Ordinært resultat før skattekostnad		439 597	116 122
Skattekostnad på ordinært resultat	3	22 038	25 555
Ordinært resultat etter skattekostnad		417 559	90 567
Årsresultat		417 559	90 567
Årsresultat etter minoritetsinteresser		417 559	90 567
Totalresultat		417 559	90 567
Overføringer og disponeringer			
Avsatt til annen egenkapital	5	417 559	90 567
Sum overføringer og disponeringer		417 559	90 567



Resultatregnskap

Beløp i: NOK	Note	2020	2019
---------------------	-------------	-------------	-------------



Balanse

Beløp i: NOK	Note	2020	2019
BALANSE - EIENDELER			
Anleggsmidler			
Immaterielle eiendeler			
Varige driftsmidler			
Tomter, bygninger o.a. fast eiendom	2	5 698 485	1 896 423
Sum varige driftsmidler		5 698 485	1 896 423
Finansielle anleggsmidler			
Andre langsiktige fordringer		6 251	6 251
Sum finansielle anleggsmidler		6 251	6 251
Sum anleggsmidler		5 704 736	1 902 674
Omløpsmidler			
Varer			
Fordringer			
Andre kortsiktige fordringer		2 938	
Sum fordringer		2 938	
Investeringer			
Markedsbaserte aksjer	6	1 219 948	
Markedsbaserte obligasjoner	6		
Andre markedsbaserte finansielle instrumenter	6		
Sum investeringer		1 219 948	
Bankinnskudd, kontanter og lignende			
Bankinnskudd, kontanter o.l.		202 322	1 100 387
Sum bankinnskudd, kontanter og lignende		202 322	1 100 387
Sum omløpsmidler		1 425 208	1 100 387
SUM EIENDELER		7 129 944	3 003 061



Balanse

Beløp i: NOK	Note	2020	2019
BALANSE - EGENKAPITAL OG GJELD			
Egenkapital			
Innskutt egenkapital			
Aksjekapital	4, 5	364 000	364 000
Overkurs	5	1 109 742	1 109 742
Sum innskutt egenkapital		1 473 742	1 473 742
Opptjent egenkapital			
Annen egenkapital	5	1 876 902	1 459 343
Sum opptjent egenkapital		1 876 902	1 459 343
Sum egenkapital		3 350 644	2 933 085
Gjeld			
Langsiktig gjeld			
Annen langsiktig gjeld			
Gjeld til kredittinstitusjoner		3 726 638	
Sum annen langsiktig gjeld		3 726 638	
Sum langsiktig gjeld		3 726 638	0
Kortsiktig gjeld			
Betalbar skatt	3	22 038	25 555
Annen kortsiktig gjeld		30 624	44 421
Sum kortsiktig gjeld		52 662	69 976
Sum gjeld		3 779 300	69 976
SUM EGENKAPITAL OG GJELD		7 129 944	3 003 061



Brønnøysundregistrene

ÅRSREGNSKAP FOR REGNSKAPSÅRET 2020 - GENERELL INFORMASJON

Journalnummer: 2021 295188

Enheten

Organisasjonsnummer: 818 184 492
Organisasjonsform: Aksjeselskap
Foretaksnavn: YOON AS
Forretningsadresse: Ullensakergata 11B
0655 OSLO

Regnskapsår

Årsregnskapets periode: 01.01.2020 - 31.12.2020

Konsern

Morselskap i konsern: Nei

Regnskapsregler

Regler for små foretak benyttet: Ja
Benyttet ved utarbeidelsen av årsregnskapet til selskapet: Regnskapslovens alminnelige regler

Årsregnskapet fastsatt av kompetent organ

Bekreftet av representant for selskapet: To Streker Økonomi AS
Dato for fastsettelse av årsregnskapet: 10.05.2021

Revisjon

Selskapet har besluttet at årsregnskapet ikke skal revideres: Ja
Årsregnskapet er utarbeidet av ekstern autorisert regnskapsfører: Ja
Ekstern autorisert regnskapsfører har i løpet av regnskapsåret bistått ved den løpende regnskapsføringen eller utført andre tjenester for selskapet enn å utarbeide årsregnskapet: Ja

Grunnlag for avgivelse

År 2020: Årsregnskap er elektronisk innlevert.
År 2019: Tall er hentet fra elektronisk innlevert årsregnskap fra 2020.

Det er ikke krav til at årsregnskapet m.v. som sendes til Regnskapsregisteret er undertegnet. Kontrollen på at dette er utført ligger hos revisor/enhetens øverste organ. Sikkerheten ivaretas ved at innsender har rolle/rettighet for innsending av årsregnskapet via Altinn, og ved at det bekreftes at årsregnskapet er fastsatt av kompetent organ.

Brønnøysundregistrene, 18.05.2021

Brønnøysundregistrene
Postadresse: Postboks 900, 8910 Brønnøysund
Telefon: 75 00 75 00
E-post: firmapost@brreg.no Internett: www.brreg.no
Organisasjonsnummer: 974 760 673



Organisasjonsnr: 818 184 492
YOON AS

RESULTATREGNSKAP

Beløp i: NOK	Note	2020	2019
RESULTATREGNSKAP			
Inntekter			
Annen driftsinntekt		274 700	153 900
Sum inntekter		274 700	153 900
Kostnader			
Annen driftskostnad	1	54 437	36 539
Sum kostnader		54 437	36 539
Driftsresultat		220 263	117 361
Finansinntekter og finanskostnader			
Annen renteinntekt		423	419
Annen finansinntekt	6	44 635	
Verdiøkning markedsbaserte omløpsmidler		295 452	
Sum finansinntekter		340 510	419
Annen rentekostnad		121 175	1 658
Annen finanskostnad	6		
Sum finanskostnader		121 175	1 658
Netto finans		219 335	-1 239
Ordinært resultat før skattekostnad			
Skattekostnad på ordinært resultat		439 597	116 122
Skattekostnad på ordinært resultat	3	22 038	25 555
Ordinært resultat etter skattekostnad		417 559	90 567
Årsresultat		417 559	90 567
Årsresultat etter minoritetsinteresser		417 559	90 567
Totalresultat		417 559	90 567
Overføringer og disponeringer			
Avsatt til annen egenkapital	5	417 559	90 567
Sum overføringer og disponeringer		417 559	90 567



Organisasjonsnr: 818 184 492
YOON AS

BALANSE

Beløp i: NOK	Note	2020	2019
--------------	------	------	------

BALANSE - EIENDELER

Anleggsmidler Immaterielle eiendeler

Varige driftsmidler

Tomter, bygninger o.a.

fast eiendom

2

5 698 485

1 896 423

Sum varige driftsmidler

5 698 485

1 896 423

Finansielle anleggsmidler

Andre langsiktige

fordringer

6 251

6 251

Sum finansielle

anleggsmidler

6 251

6 251

Sum anleggsmidler

5 704 736

1 902 674

Omløpsmidler

Varer

Fordringer

Andre kortsiktige

fordringer

2 938

Sum fordringer

2 938

Investeringer

Markedsbaserte aksjer

6

1 219 948

Markedsbaserte obligasjoner

6

Andre markedsbaserte

finansielle instrumenter

6

Sum investeringer

1 219 948

Bankinnskudd, kontanter og lignende

Bankinnskudd, kontanter o.

l.

202 322

1 100 387

Sum bankinnskudd,

kontanter og lignende

202 322

1 100 387

Sum omløpsmidler

1 425 208

1 100 387

SUM EIENDELER

7 129 944

3 003 061

BALANSE - EGENKAPITAL OG GJELD

Egenkapital

Innskutt egenkapital



Aksjekapital	4, 5	364 000	364 000
Overkurs	5	1 109 742	1 109 742
Sum innskutt egenkapital		1 473 742	1 473 742
Opptjent egenkapital			
Annen egenkapital	5	1 876 902	1 459 343
Sum opptjent egenkapital		1 876 902	1 459 343
Sum egenkapital		3 350 644	2 933 085
Gjeld			
Langsiktig gjeld			
Annen langsiktig gjeld			
Gjeld til			
kredittinstitusjoner		3 726 638	
Sum annen langsiktig gjeld		3 726 638	
Sum langsiktig gjeld		3 726 638	0
Kortsiktig gjeld			
Betalbar skatt	3	22 038	25 555
Annen kortsiktig gjeld		30 624	44 421
Sum kortsiktig gjeld		52 662	69 976
Sum gjeld		3 779 300	69 976
SUM EGENKAPITAL OG GJELD		7 129 944	3 003 061



Organisasjonsnr: 818 184 492
YOON AS

NOTEOPPLYSNINGER - SELSKAP - alle poster oppgitt i hele tall

Note

Regnskapsprinsipper

Note

4

Antall aksjer og aksjeeiere

<u>Aksjeklasse</u>	<u>Ant. aksjer</u>	<u>Pålydende</u>	<u>Bokført verdi</u>
A-aksjer	72.00	200.00	14400.00
B-aksjer	1748.00	200.00	349600.00

<u>Aksjeeiere - fritekst</u>	<u>Antall</u>	<u>Eierandel</u>	<u>Aksjeklasse</u>
Mai Cecilie Marcussen Yoon	72.00	3.96%	A-aksjer
Mai Cecilie Marcussen Yoon	1748.00	96.04%	B-aksjer

<u>Sum</u>	<u>Sum antall</u>	<u>Sum eierandel</u>	
	1820.00	100.00%	

Note

1

Ytelser til ledende personer

Er det gitt ytelser til ledende person: Nei

Ytelser til daglig leder

<u>Ytelser</u>	<u>Lønn</u>	<u>Pensj.forpl.</u>	<u>Andre godtgj.</u>
----------------	-------------	---------------------	----------------------

Note

1

Ytelser til andre ledende personer

Note

1

Antall årsverk i regnskapsåret

Virksomheten har hatt følgende antall årsverk:

0.00

Note


1




Lån og sikkerhetsstillelse til ledende personer og aksjeeiere

Er det gitt lån eller sikkerhetsstillelse til ledende personer: Nei



 Legally signed by
Mai Cecilie Marcussen Yoon
10.05.2021



 Legally signed by
Ted Young Yoon
11.05.2021

Årsregnskap 2020

Yoon AS

Resultatregnskap
Balanse
Noter til regnskapet

Org.nr.: 818 184 492

 Legally signed by
Mai Cecilie Marcussen Yoon
10.05.2021 Legally signed by
Ted Young Yoon
11.05.2021


Resultatregnskap			
Yoon AS			
Driftsinntekter og driftskostnader	Note	2020	2019
Annen driftsinntekt		274 700	153 900
Sum driftsinntekter		274 700	153 900
Annen driftskostnad	1	54 437	36 539
Sum driftskostnader		54 437	36 539
Driftsresultat		220 263	117 361
Finansinntekter og finanskostnader			
Annen renteinntekt		423	419
Annen finansinntekt	6	44 635	0
Verdiøkning markedsbaserte omløpsmidler		295 452	0
Annen rentekostnad		121 175	1 658
Resultat av finansposter		219 335	-1 239
Ordinært resultat før skattekostnad		439 597	116 122
Skattekostnad på ordinært resultat	3	22 038	25 555
Ordinært resultat		417 559	90 567
Årsresultat		417 559	90 567
Overføringer			
Avsatt til annen egenkapital	5	417 559	90 567
Sum overføringer		417 559	90 567
Yoon AS			Side 2

Legally signed by
Mai Cecilie Marcussen Yoon
10.05.2021Legally signed by
Ted Young Yoon
11.05.2021

Balanse			
Yoon AS			
Eiendeler	Note	2020	2019
Tomter, bygninger o.a. fast eiendom	2	5 698 485	1 896 423
Andre langsiktige fordringer		6 251	6 251
Sum anleggsmidler		5 704 736	1 902 674
Andre kortsiktige fordringer		2 938	0
Sum fordringer		2 938	0
Markedsbaserte aksjer	6	1 219 948	0
Bankinnskudd, kontanter o.l.		202 322	1 100 387
Sum omløpsmidler		1 425 208	1 100 387
Sum eiendeler		7 129 944	3 003 061
Egenkapital og gjeld			
Aksjekapital	4, 5	364 000	364 000
Overkurs	5	1 109 742	1 109 742
Sum innskutt egenkapital		1 473 742	1 473 742
Annen egenkapital	5	1 876 902	1 459 343
Sum opptjent egenkapital		1 876 902	1 459 343
Sum egenkapital		3 350 644	2 933 085
Gjeld			
Gjeld til kredittinstitusjoner		3 726 638	0
Sum annen langsiktig gjeld		3 726 638	0
Betalbar skatt	3	22 038	25 555
Annen kortsiktig gjeld		30 624	44 421
Sum kortsiktig gjeld		52 662	69 976
Sum gjeld		3 779 300	69 976
Sum egenkapital og gjeld		7 129 944	3 003 061
Oslo, 10.05.2021 Styret i Yoon AS			
_____ Ted Young Yoon styremedlem		_____ Mai Cecilie Marcussen Yoon styreleder/daglig leder	
Yoon AS		Side 3	



Regnskapsprinsipper



Årsregnskapet er satt opp i samsvar med regnskapsloven og NRS 8 - God regnskapsskikk for små foretak.

Driftsinntekter

Inntektsføring ved salg av varer skjer på leveringstidspunktet. Tjenester inntektsføres etter hvert som de leveres.

Skatt

Skattekostnaden i resultatregnskapet omfatter både periodens betalbare skatt og endring i utsatt skatt. Utsatt skatt er beregnet med 22 % på grunnlag av de midlertidige forskjeller som eksisterer mellom regnskapsmessige og skattemessige verdier, samt ligningsmessig underskudd til fremføring ved utgangen av regnskapsåret. Skatteøkende og skattereduserende midlertidige forskjeller som reverserer eller kan reverseres i samme periode er utlignet og nettoført.

Klassifisering og vurdering av anleggsmidler

Anleggsmidler omfatter eiendeler bestemt til varig eie og bruk. Anleggsmidler er vurdert til anskaffelseskost. Varige driftsmidler balanseføres og avskrives over driftsmidlets økonomiske levetid. Avskrivningsperioden for fast eiendom anskaffet etter 2009 er dekomponert i en del som gjelder råbygget og en del som gjelder faste tekniske installasjoner. Varige driftsmidler nedskrives til gjenvinnbart beløp ved verdifall som forventes ikke å være forbigående. Gjenvinnbart beløp er det høyeste av netto salgsverdi og verdi i bruk. Verdi i bruk er nåverdi av fremtidige kontantstrømmer knyttet til eiendelen. Nedskrivningen reverseres når grunnlaget for nedskrivningen ikke lenger er til stede.

Klassifisering og vurdering av omløpsmidler

Omløpsmidler og kortsiktig gjeld omfatter normalt poster som forfaller til betaling innen ett år etter balansedagen, samt poster som knytter seg til varekretsløpet. Omløpsmidler vurderes til laveste verdi av anskaffelseskost og virkelig verdi.

Fordringer

Kundefordringer og andre fordringer oppføres til pålydende etter fradrag for avsetning til forventet tap. Avsetning til tap gjøres på grunnlag av en individuell vurdering av de enkelte fordringene.

Note 1 Lønnskostnader og ytelser, godtgjørelser til daglig leder, styret og revisor

Selskapet har ikke hatt ansatte i 2020, og er dermed ikke pliktig til å ha tjenstepensjonsordning etter lov om obligatorisk tjenstepensjon.

Det har ikke vært lønn eller ytelser til daglig leder, styret, annen ledelse eller nærstående i 2020.

Revisor

Selskapet har etter aksjelovens § 7-6 valgt at regnskapet ikke skal revideres.



Note 2 Anleggsmidler

Legally signed by
Mai Cecilie Marcussen Yoon
10.05.2021

Legally signed by
Ted Young Yoon
11.05.2021

	Leilighet Normannsgata 38	Leilighet Normannsgata 28
Anskaffelseskost pr. 01.01.2020	1 896 423	0
Tilgang kjøpte anleggsmidler	0	3 802 062
Anskaffelseskost 31.12.2020	1 896 423	3 802 062
Levetid / avskrivningstakt skattemessig eller regnskapsmessig	Avskrives ikke	Avskrives ikke

Note 3 Skatt

Årets skattekostnad	2020	2019
Resultatført skatt på ordinært resultat:		
Betalbar skatt	22 038	25 555
Endring i utsatt skattefordel	0	0
Skattekostnad ordinært resultat	22 038	25 555
Skattepliktig inntekt:		
Ordinært resultat før skatt	439 597	116 122
Permanente forskjeller	-339 426	37
Skattepliktig inntekt	100 171	116 159
Betalbar skatt i balansen:		
Betalbar skatt på årets resultat	22 038	25 555
Sum betalbar skatt i balansen	22 038	25 555

Note 4 Aksjonærer

Aksjekapitalen i Yoon AS pr. 31.12 består av følgende aksjeklasser:

	Antall	Pålydende	Bokført
A-aksjer	72	200,0	14 400
B-aksjer	1 748	200,0	349 600
Sum	1 820		364 000

Eierstruktur

De største aksjonærene i % pr. 31.12 var:


	A-aksjer	B-aksjer	Sum	Eierandel
Mai Cecilie Marcussen Yoon	72	1 748	1 820	100,0


Aksjer og opsjoner eiet av medlemmer i styret og daglig leder:

Navn	Verv	A-aksjer	B-aksjer	Sum
Mai Cecilie Marcussen Yoon	styreleder/daglig leder	72	1 748	1 820
Totalt antall aksjer		72	1 748	1 820



Note 5 Egenkapital

 Legally signed by
Mai Cecilie Marcussen Yoon
10.05.2021

 Legally signed by
Ted Young Yoon
11.05.2021

	Aksjekapital	Overkurs	Annen egenkapital	Sum egenkapital
Pr 01.01.2020	364 000	1 109 742	1 459 343	2 933 085
Årets resultat	0	0	417 559	417 559
Pr 31.12.2020	364 000	1 109 742	1 876 902	3 350 644

Note 6 Markedsbaserte verdipapirer

	Anskaffelses kost	Markeds verdi	Balanseført verdi
Omløpsmidler	924 500	1 219 948	1 219 948