



## ÅRSREGNSKAPET FOR REGNSKAPSÅRET 2023 - GENERELL INFORMASJON

### Enheten

Organisasjonsnummer: 918 486 208  
Organisasjonsform: Aksjeselskap  
Foretaksnavn: KISTEFOS INTERNATIONAL INVESTMENTS AS  
Forretningsadresse: c/o Kistefos AS  
Dokkveien 1  
0250 OSLO

### Regnskapsår

Årsregnskapets periode: 01.01.2023 - 31.12.2023

### Konsern

Morselskap i konsern: Nei

### Regnskapsregler

Regler for små foretak benyttet: Ja  
Benyttet ved utarbeidelsen av årsregnskapet til selskapet: Regnskapslovens alminnelige regler

### Årsregnskapet fastsatt av kompetent organ

Bekreftet av representant for selskapet: Gaute Marstein  
Dato for fastsettelse av årsregnskapet: 26.02.2024

### Grunnlag for avgivelse

År 2023: Årsregnskapet er elektronisk innlevert  
År 2022: Tall er hentet fra elektronisk innlevert årsregnskap fra 2023

*Det er ikke krav til at årsregnskapet m.v. som sendes til Regnskapsregisteret er undertegnet. Kontrollen på at dette er utført ligger hos revisor/enhetens øverste organ. Sikkerheten ivaretas ved at innsender har rolle/rettighet for innsending av årsregnskapet via Altinn, og ved at det bekreftes at årsregnskapet er fastsatt av kompetent organ.*

Brønnøysundregistrene, 02.04.2025



### Resultatregnskap

Beløp i: NOK	Note	2023	2022
<b>RESULTATREGNSKAP</b>			
<b>Kostnader</b>			
Lønnskostnad	1		
Annen driftskostnad	1	163 683	64 550
<b>Sum kostnader</b>		<b>163 683</b>	<b>64 550</b>
<b>Driftsresultat</b>		<b>-163 683</b>	<b>-64 550</b>
<b>Finansinntekter og finanskostnader</b>			
Renteinntekt fra foretak i samme konsern		1 773	
Annen renteinntekt		1 279	163
Annen finansinntekt			11 732
<b>Sum finansinntekter</b>		<b>3 052</b>	<b>11 895</b>
Rentekostnad til foretak i samme konsern		1 109 004	563 727
Annen finanskostnad		1 176	2 072
<b>Sum finanskostnader</b>		<b>1 110 180</b>	<b>565 799</b>
<b>Netto finans</b>		<b>-1 107 128</b>	<b>-553 903</b>
<b>Ordinært resultat før skattekostnad</b>		<b>-1 270 811</b>	<b>-618 454</b>
Skattekostnad på resultat	2	-279 578	-136 060
<b>Ordinært resultat etter skattekostnad</b>		<b>-991 233</b>	<b>-482 394</b>
<b>Årsresultat</b>	3	<b>-991 233</b>	<b>-482 394</b>
<b>Årsresultat etter minoritetsinteresser</b>		<b>-991 233</b>	<b>-482 394</b>
<b>Totalresultat</b>		<b>-991 233</b>	<b>-482 394</b>
<b>Overføringer og disponeringer</b>			
Overført til annen innskutt EK		-991 233	-482 394
<b>Sum overføringer og disponeringer</b>		<b>-991 233</b>	<b>-482 394</b>



## Balanse

Beløp i: NOK	Note	2023	2022
<b>BALANSE - EIENDELER</b>			
<b>Anleggsmidler</b>			
<b>Immaterielle eiendeler</b>			
Utsatt skattefordel	2	621 915	342 337
<b>Sum immaterielle eiendeler</b>		<b>621 915</b>	<b>342 337</b>
<b>Sum anleggsmidler</b>		<b>621 915</b>	<b>342 337</b>
<b>Omløpsmidler</b>			
<b>Varer</b>			
<b>Fordringer</b>			
Andre kortsiktige fordringer		27 189 590	25 115 134
<b>Sum fordringer</b>		<b>27 189 590</b>	<b>25 115 134</b>
<b>Investeringer</b>			
Markedsbaserte aksjer	4	90 409 326	93 010 148
Andre finansielle instrumenter		4 200 576	
<b>Sum investeringer</b>		<b>94 609 902</b>	<b>93 010 148</b>
<b>Bankinnskudd, kontanter og lignende</b>			
Bankinnskudd, kontanter o.l.		22 515	24 322
<b>Sum bankinnskudd, kontanter og lignende</b>		<b>22 515</b>	<b>24 322</b>
<b>Sum omløpsmidler</b>		<b>121 822 007</b>	<b>118 149 604</b>
<b>SUM EIENDELER</b>		<b>122 443 922</b>	<b>118 491 941</b>
<b>BALANSE - EGENKAPITAL OG GJELD</b>			
<b>Egenkapital</b>			
<b>Innskutt egenkapital</b>			
Aksjekapital		96 000	93 000
Overkurs		29 166 585	
Annen innskutt egenkapital		92 748 129	93 739 362



## Balanse

<b>Beløp i: NOK</b>	<b>Note</b>	<b>2023</b>	<b>2022</b>
<b>Sum innskutt egenkapital</b>		<b>122 010 714</b>	<b>93 832 362</b>
<b>Sum egenkapital</b>	3	<b>122 010 714</b>	<b>93 832 362</b>
<b>Gjeld</b>			
<b>Langsiktig gjeld</b>			
Utsatt skatt	2		
<b>Annen langsiktig gjeld</b>			
Konvertible lån	5		
Obligasjonslån	5		
Gjeld til kredittinstitusjoner	5		
Gjeld til selskap i samme konsern	5	433 207	24 639 579
<b>Sum annen langsiktig gjeld</b>	5	<b>433 207</b>	<b>24 639 579</b>
<b>Sum langsiktig gjeld</b>		<b>433 207</b>	<b>24 639 579</b>
<b>Kortsiktig gjeld</b>			
Leverandørgjeld			20 000
Betalbar skatt	2		
<b>Sum kortsiktig gjeld</b>			<b>20 000</b>
<b>Sum gjeld</b>		<b>433 207</b>	<b>24 659 579</b>
<b>SUM EGENKAPITAL OG GJELD</b>		<b>122 443 922</b>	<b>118 491 941</b>



## Brønnøysundregistrene

### ÅRSREGNSKAP FOR REGNSKAPSÅRET 2023 - GENERELL INFORMASJON

Journalnummer: 2024 318056

#### Enheten

Organisasjonsnummer: 918 486 208  
Organisasjonsform: Aksjeselskap  
Foretaksnavn: KISTEFOS INTERNATIONAL INVESTMENTS AS  
Forretningsadresse: c/o Kistefos AS  
Dokkveien 1  
0250 OSLO

#### Regnskapsår

Årsregnskapets periode: 01.01.2023 - 31.12.2023

#### Konsern

Morselskap i konsern: Nei

#### Regnskapsregler

Regler for små foretak benyttet: Ja  
Benyttet ved utarbeidelsen av årsregnskapet til selskapet: Regnskapslovens alminnelige regler

#### Årsregnskapet fastsatt av kompetent organ

Bekreftet av representant for selskapet: Gaute Marstein  
Dato for fastsettelse av årsregnskapet: 26.02.2024

#### Grunnlag for avgivelse

År 2023: Årsregnskap er elektronisk innlevert.  
År 2022: Tall er hentet fra elektronisk innlevert årsregnskap fra 2023.

*Det er ikke krav til at årsregnskapet m.v. som sendes til Regnskapsregisteret er undertegnet. Kontrollen på at dette er utført ligger hos revisor/enhetens øverste organ. Sikkerheten ivaretas ved at innsender har rolle/rettighet for innsending av årsregnskapet via Altinn, og ved at det bekreftes at årsregnskapet er fastsatt av kompetent organ.*

Brønnøysundregistrene, 06.03.2024



Organisasjonsnr: 918 486 208  
KISTEFOS INTERNATIONAL INVESTMENTS  
AS

## RESULTATREGNSKAP

<b>Beløp i: NOK</b>	<b>Note</b>	<b>2023</b>	<b>2022</b>
<b>RESULTATREGNSKAP</b>			
<b>Kostnader</b>			
Lønnskostnad	1		
Annen driftskostnad	1	163 683	64 550
<b>Sum kostnader</b>		<b>163 683</b>	<b>64 550</b>
<b>Driftsresultat</b>		<b>-163 683</b>	<b>-64 550</b>
<b>Finansinntekter og finanskostnader</b>			
Renteinntekt fra foretak i samme konsern		1 773	
Annen renteinntekt		1 279	163
Annen finansinntekt			11 732
<b>Sum finansinntekter</b>		<b>3 052</b>	<b>11 895</b>
Rentekostnad til foretak i samme konsern		1 109 004	563 727
Annen finanskostnad		1 176	2 072
<b>Sum finanskostnader</b>		<b>1 110 180</b>	<b>565 799</b>
<b>Netto finans</b>		<b>-1 107 128</b>	<b>-553 903</b>
<b>Ordinært resultat før skattekostnad</b>			
Skattekostnad på resultat	2	-1 270 811	-618 454
<b>Ordinært resultat etter skattekostnad</b>		<b>-991 233</b>	<b>-482 394</b>
<b>Årsresultat</b>	3	<b>-991 233</b>	<b>-482 394</b>
<b>Årsresultat etter minoritetsinteresser</b>		<b>-991 233</b>	<b>-482 394</b>
<b>Totalresultat</b>		<b>-991 233</b>	<b>-482 394</b>
<b>Overføringer og disponeringer</b>			
Overført til annen innskutt EK		-991 233	-482 394
<b>Sum overføringer og disponeringer</b>		<b>-991 233</b>	<b>-482 394</b>





Utsatt skatt	2		
<b>Annen langsiktig gjeld</b>			
Konvertible lån	5		
Obligasjonslån	5		
Gjeld til kredittinstitusjoner	5		
Gjeld til selskap i samme konsern	5	433 207	24 639 579
<b>Sum annen langsiktig gjeld</b>	<b>5</b>	<b>433 207</b>	<b>24 639 579</b>
<b>Sum langsiktig gjeld</b>		<b>433 207</b>	<b>24 639 579</b>
<b>Kortsiktig gjeld</b>			
Leverandørgjeld			20 000
Betalbar skatt	2		
<b>Sum kortsiktig gjeld</b>			<b>20 000</b>
<b>Sum gjeld</b>		<b>433 207</b>	<b>24 659 579</b>
<b>SUM EGENKAPITAL OG GJELD</b>		<b>122 443 922</b>	<b>118 491 941</b>



Organisasjonsnr: 918 486 208  
KISTEFOS INTERNATIONAL INVESTMENTS  
AS

NOTEOPPLYSNINGER - SELSKAP - alle poster oppgitt i hele tall

Note  
0

Antall årsverk i regnskapsåret  
0.00

Sum Beløp

Balanseført verdi 31.12. Varige driftsmidler Immaterielle eiend.

**Konsernregnskap**

Morselskapet sitt navn

Forretningskontor for morselskapet

Begrunnelse for at datterselskap er utelatt fra konsolideringen

Samlet beløp - tilknyttet selskap Årets Fjorårets

Samlet beløp - foretak i samme konsern Årets Fjorårets

Samlet beløp - foretak i samme konsern Årets Fjorårets

Samlet beløp - felles kontrollert virksomhet Årets Fjorårets

Pantstillelse Beløp

Beholdning av egne aksjer Antall Pålydende Andel av aksjek.



Til generalforsamlingen i Kistefos International Investments AS

**RSM Norge AS**

Ruseløkkveien 30, 0251 Oslo  
Pb 1312 Vikå, 0112 Oslo  
Org.nr: 982 316 588 MVA

T +47 23 11 42 00  
F +47 23 11 42 01

[www.rsmnorge.no](http://www.rsmnorge.no)

## Uavhengig revisors beretning

### Konklusjon

Vi har revidert årsregnskapet for Kistefos International Investments AS som viser et underskudd på NOK 991 233. Årsregnskapet består av balanse per 31. desember 2023, resultatregnskap for regnskapsåret avsluttet per denne datoen og noter til årsregnskapet, herunder et sammendrag av viktige regnskapsprinsipper.

Etter vår mening

- oppfyller årsregnskapet gjeldende lovkrav, og
- gir årsregnskapet et rettviseende bilde av selskapets finansielle stilling per 31. desember 2023, og av dets resultater for regnskapsåret avsluttet per denne datoen i samsvar med regnskapslovens regler og god regnskapsskikk i Norge.

### Grunnlag for konklusjonen

Vi har gjennomført revisjonen i samsvar med International Standards on Auditing (ISA-ene). Våre oppgaver og plikter i henhold til disse standardene er beskrevet nedenfor under *Revisors oppgaver og plikter ved revisjonen av årsregnskapet*. Vi er uavhengige av selskapet i samsvar med kravene i relevante lover og forskrifter i Norge og International Code of Ethics for Professional Accountants (inkludert internasjonale uavhengighetsstandarder) utstedt av International Ethics Standards Board for Accountants (IESBA-reglene), og vi har overholdt våre øvrige etiske forpliktelser i samsvar med disse kravene. Innhentet revisjonsbevis er etter vår vurdering tilstrekkelig og hensiktsmessig som grunnlag for vår konklusjon.

### Styrets ansvar for årsregnskapet

Styret (ledelsen) er ansvarlig for å utarbeide årsregnskapet og for at det gir et rettviseende bilde i samsvar med regnskapslovens regler og god regnskapsskikk i Norge. Ledelsen er også ansvarlig for slik internkontroll som den finner nødvendig for å kunne utarbeide et regnskap som ikke inneholder vesentlig feilinformasjon, verken som følge av misligheter eller utilsiktede feil.

Ved utarbeidelsen av årsregnskapet må ledelsen ta standpunkt til selskapets evne til fortsatt drift og opplyse om forhold av betydning for fortsatt drift. Forutsetningen om fortsatt drift skal legges til grunn for årsregnskapet så lenge det ikke er sannsynlig at virksomheten vil bli avvirket.

## THE POWER OF BEING UNDERSTOOD

AUDIT | TAX | CONSULTING

RSM Norge AS is a member of the RSM network and trades as RSM. RSM is the trading name used by the members of the RSM network. Each member of the RSM network is an independent accounting and consulting firm which practices in its own right. The RSM network is not itself a separate legal entity in any jurisdiction.

RSM Norge AS er medlem av/ is a member of Den norske Revisorforening.

Penneo Dokumentnøkkel: GYF4B-AS064-JG235-XJ63Z-68FMX-7ZCK7



Revisors beretning 2023 for Kistefos International Investments AS

*Revisors oppgaver og plikter ved revisjonen av årsregnskapet*

Vårt mål er å oppnå betryggende sikkerhet for at årsregnskapet som helhet ikke inneholder vesentlig feilinformasjon, verken som følge av misligheter eller utilsiktede feil, og å avgi en revisjonsberetning som inneholder vår konklusjon. Betryggende sikkerhet er en høy grad av sikkerhet, men ingen garanti for at en revisjon utført i samsvar med ISA-ene, alltid vil avdekke vesentlig feilinformasjon. Feilinformasjon kan oppstå som følge av misligheter eller utilsiktede feil. Feilinformasjon er å anse som vesentlig dersom den enkeltvis eller samlet med rimelighet kan forventes å påvirke de økonomiske beslutningene som brukerne foretar på grunnlag av årsregnskapet.

For videre beskrivelse av revisors oppgaver og plikter vises det til:  
<https://revisorforeningen.no/revisjonsberetninger>

Oslo, 29. februar 2024  
RSM Norge AS

Per-Henning Lie  
Statsautorisert revisor  
(elektronisk signert)

Penneo Dokumentnøkkel: GYF4B-45064-JG235-XJ63Z-68FWX-7ZCK7



# PENNEO

Signaturene i dette dokumentet er juridisk bindende. Dokument signert med "Penneo™ - sikker digital signatur". De signerende parter sin identitet er registrert, og er listet nedenfor.

"Med min signatur bekrefter jeg alle datoer og innholdet i dette dokument."

## Per-Henning Schulz Lie

Statsautorisert revisor

På vegne av: RSM Norge AS

Serienummer: UN:NO-9578-5997-4-211409

IP: 188.95.xxx.xxx

2024-02-29 16:14:42 UTC



Penneo Dokumentnøkkel: GVF4B-ASO64-JG235-XJ63Z-68FMX-7ZCK7

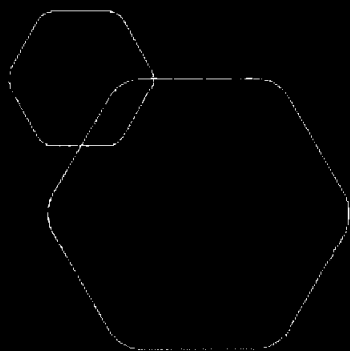
Dokumentet er signert digitalt, med **Penneo.com**. Alle digitale signatur-data i dokumentet er sikret og validert av den datamaskin-utregnede hash-verdien av det opprinnelige dokument. Dokumentet er låst og tids-stemplet med et sertifikat fra en betrodd tredjepart. All kryptografisk bevis er integrert i denne PDF, for fremtidig validering (hvis nødvendig).

### Hvordan bekrefter at dette dokumentet er originalen?

Dokumentet er beskyttet av ett Adobe CDS sertifikat. Når du åpner dokumentet i

Adobe Reader, skal du kunne se at dokumentet er sertifisert av **Penneo e-signature service <penneo@penneo.com>**. Dette garanterer at innholdet i dokumentet ikke har blitt endret.

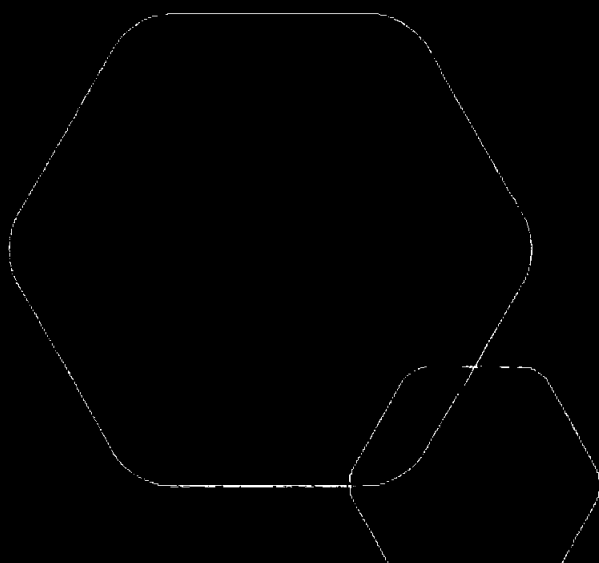
Det er lett å kontrollere de kryptografiske beviser som er lokalisert inne i dokumentet, med Penneo validator - <https://penneo.com/validator>



# Årsregnskap 2023

## Kistefos International Investments AS

Resultatregnskap  
Balanse  
Noter til regnskapet



Org.nr.: 918 486 208



**Kistefos International Investments AS**

Resultatregnskap

	Note	2023	2022
<b>Driftsinntekter og driftskostnader</b>			
Annen driftskostnad	1	163 683	64 550
<b>Sum driftskostnader</b>		<b>163 683</b>	<b>64 550</b>
<b>Driftsresultat</b>		<b>-163 683</b>	<b>-64 550</b>
<b>Finansinntekter og finanskostnader</b>			
Renteinntekt fra foretak i samme konsern		1 773	0
Annen renteinntekt		1 279	163
Annen finansinntekt		0	11 732
Rentekostnad til foretak i samme konsern		1 109 004	563 727
Annen finanskostnad		1 176	2 072
<b>Resultat av finansposter</b>		<b>-1 107 128</b>	<b>-553 903</b>
<b>Resultat før skattekostnad</b>		<b>-1 270 811</b>	<b>-618 454</b>
Skattekostnad på resultat	2	-279 578	-136 060
<b>Arsresultat</b>		<b>-991 233</b>	<b>-482 394</b>
<b>Årsresultat</b>	3	<b>-991 233</b>	<b>-482 394</b>
<b>Overføringer</b>			
Overført til annen innskutt EK		-991 233	-482 394
<b>Sum overføringer</b>		<b>-991 233</b>	<b>-482 394</b>



**Kistefos International Investments AS**

**Balanse**

	<b>Note</b>	<b>2023</b>	<b>2022</b>
<b>Eiendeler</b>			
Utsatt skattefordel	2	621 915	342 337
<b>Sum immaterielle eiendeler</b>		<b>621 915</b>	<b>342 337</b>
<b>Sum anleggsmidler</b>		<b>621 915</b>	<b>342 337</b>
<b>Omløpsmidler</b>			
Andre kortsiktige fordringer		27 189 590	25 115 134
<b>Sum fordringer</b>		<b>27 189 590</b>	<b>25 115 134</b>
Aksjer	4	90 409 326	93 010 148
Andre finansielle instrumenter		4 200 576	0
<b>Sum investeringer</b>		<b>94 609 902</b>	<b>93 010 148</b>
Bankinnskudd, kontanter o.l.		22 515	24 322
<b>Sum omløpsmidler</b>		<b>121 822 007</b>	<b>118 149 604</b>
<b>Sum eiendeler</b>		<b>122 443 922</b>	<b>118 491 941</b>




**Kistefos International Investments AS**


**Balanse**

	Note	2023	2022
<b>Egenkapital og gjeld</b>			
<b>Egenkapital</b>			
<b>Innskutt egenkapital</b>			
Aksjekapital		96 000	93 000
Overkurs		29 166 585	0
Annen innskutt egenkapital		92 748 129	93 739 362
<b>Sum innskutt egenkapital</b>		<b>122 010 714</b>	<b>93 832 362</b>
<b>Sum egenkapital</b>	<b>3</b>	<b>122 010 714</b>	<b>93 832 362</b>
Gjeld til selskap i samme konsern	5	433 207	24 639 579
<b>Sum annen langsiktig gjeld</b>	<b>5</b>	<b>433 207</b>	<b>24 639 579</b>
Leverandørgjeld		0	20 000
<b>Sum kortsiktig gjeld</b>		<b>0</b>	<b>20 000</b>
<b>Sum gjeld</b>		<b>433 207</b>	<b>24 659 579</b>
<b>Sum egenkapital og gjeld</b>		<b>122 443 922</b>	<b>118 491 941</b>

Oslo, 26.02.2024

Styret i Kistefos International Investments AS

  
Gunnar Jacobsen  
styreleder

  
Kristian Fredrik Kværner Huseby  
styremedlem



## **REGNSKAPSPRINSIPPER**

Årsregnskapet er satt opp i samsvar med regnskapsloven og god regnskapsskikk i Norge for små foretak.

De viktigste regnskapsprinsipper er beskrevet nedenfor.

### **Hovedregel for vurdering og klassifisering av eiendeler og gjeld**

Eiendeler bestemt til varig eie eller bruk er klassifisert som anleggsmidler. Andre eiendeler er klassifisert som omløpsmidler. Fordringer som skal tilbakebetales innen et år er uansett klassifisert som omløpsmidler.

### **Fordringer**

Andre fordringer oppføres til pålydende etter fradrag for avsetninger til forventet tap. Avsetninger til tap gjøres på grunnlag av individuelle vurderinger av de enkelte fordringer.

### **Skatter**

Skatter kostnadsføres når de påløper, det vil si at skattekostnaden er knyttet til det regnskapsmessige resultat før skatt. Ved bruk av egenkapitalmetoden som vurderingsprinsipp for eierandeler i selskaper som er egne skattesubjekter, er resultatandelen allerede fratrukket skatt.

Skattekostnaden består av betalbar skatt (skatt på årets skattepliktige inntekt) og endring i netto utsatt skatt. Skattekostnaden fordeles på ordinært resultat og resultat av ekstraordinære poster i henhold til skattegrunnlaget.

Utsatt skatt i balansen beregnes på grunnlag av midlertidige forskjeller mellom regnskapsmessige og skattemessige verdier. Utsatt skatt og utsatt skattefordel er presentert netto i balansen.

### **Renteinntekter**

Renteinntekter inntektsføres i takt med opptjeningen.



## Note 1 - Lønnskostnader, antall ansatte, godtgjørelser, andre driftskostnader m.v.

### LØNSKOSTNADER

	2023	2022
<b>Sum</b>	<b>0</b>	<b>0</b>

Selskapet har ingen ansatte.

Det er ikke utbetalt godtgjørelse til adm. direktør eller styre.

Selskapet er ikke pliktig til å ha obligatorisk tjenstepensjonsordning etter lov om obligatorisk tjenstepensjon.

### Honorar til revisor (inkl. mva)

Lovpålagt revisjon	133 176
Annen bistand	20 335
<b>Sum</b>	<b>153 511</b>



## Note 2 - Skatt

<b>Årets skattekostnad</b>	<b>2023</b>	<b>2022</b>
Endring utsatt skatt	0	0
Endring utsatt skatt/utsatt skattefordel	-279 578	-136 060
<b>Årets skattekostnad</b>	<b>-279 578</b>	<b>-136 060</b>
Skattepliktig inntekt:		
Ordinært resultat før skatt	-1 270 811	-618 454
Permanente forskjeller	0	0
<b>Grunnlag betalbar skatt</b>	<b>-1 270 811</b>	<b>-618 454</b>
Betalbar skatt i balansen:		
Betalbar skatt på årets resultat	0	0
<b>Sum betalbar skatt i balansen</b>	<b>0</b>	<b>0</b>

Utsatt skatt beregnes på grunnlag av de forskjeller som eksisterer ved utgangen av regnskapsåret mellom regnskapsmessige og skattemessige verdier. Utsatt skatt beregnes på grunnlag av de forskjeller som eksisterer ved utgangen av regnskapsåret mellom regnskapsmessige og skattemessige verdier.

	<b>2023</b>	<b>2022</b>	<b>Endring</b>
Akkumulert fremførbart underskudd	-2 826 887	-1 556 076	1 270 811
<b>Grunnlag for utsatt skatt/utsatt skattefordel</b>	<b>-2 826 887</b>	<b>-1 556 076</b>	<b>1 270 811</b>
<b>Utsatt skattefordel (22 %)</b>	<b>-621 915</b>	<b>-342 337</b>	<b>279 578</b>



## Note 3 - Egenkapital

	Aksjekapital	Overkurs	Annen Innskutt egenkapital	Udekket tap	Sum egenkapital
Pr. 31.12.2022	93 000	0	93 739 362		93 832 362
Årets resultat			-991 233		-991 233
Kapitalforhøyelse	3 000	29 166 585			29 169 585
<b>Pr 31.12.2023</b>	<b>96 000</b>	<b>29 166 585</b>	<b>92 748 129</b>	<b>0</b>	<b>122 010 714</b>

Selskapets aksjekapital er kr 96 000 fordelt på 3 000 aksjer a kr 32. Alle aksjer har like rettigheter. Selskapet er et heleid datterselskap av Kistefos AS.

I samsvar med regnskapsloven § 7-46 bekreftes det at forutsetningene om fortsatt drift er tilstede og at regnskapet er avlagt under denne forutsetning.

## Note 4 - Aksjer og andre finansielle instrumenter

Verdipapirene vurderes etter et helhetlig porteføljesyn og nedskrives dersom totalverdien i porteføljen er lavere enn anskaffelseskost.

Unoterte investeringer og noterte illikvide investeringer vurderes til kostpris, hvis ikke: Nylig gjennomførte transaksjoner og/eller en uavhengig verdsettelse uttrykker en vesentlig høyere eller lavere verdi. Verdireduksjonen reverseres til kostpris i den grad grunnlaget for reduksjon ikke lenger er tilstede. Et varig verdifall medfører at verdireduksjonen ikke blir inkludert i porteføljeverdieringen.

Selskap	Eierandel	Bokført verdi
Antler SEA Fund II	6,67%	24 804 925
Antler Nordic Fund	8,43%	18 690 863
Antler Innovation	6,76%	28 161 531
Antler Europe Fund	8,38%	8 691 364
Antler SEA Fund I	10,01%	10 060 643
<b>Total</b>		<b>90 409 326</b>

## Note 5 - Langsiktig gjeld

	2023	2022
Gjeld til selskap i samme konsern	433 207	24 639 579
<b>Sum</b>	<b>433 207</b>	<b>24 639 579</b>

Ingen del av den langsiktige gjelden forfaller senere enn fem år etter regnskapsårets slutt.