



## ÅRSREGNSKAPET FOR REGNSKAPSÅRET 2025 - GENERELL INFORMASJON

### Enheten

Organisasjonsnummer: 991 041 044  
Organisasjonsform: Aksjeselskap  
Foretaksnavn: EIDSKOG TYNNINGSSERVICE AS  
Forretningsadresse: Nygårdsvegen 271  
2230 SKOTTERUD

### Regnskapsår

Årsregnskapets periode: 01.01.2025 - 31.12.2025

### Konsern

Morselskap i konsern: Nei

### Regnskapsregler

Regler for små foretak benyttet: Ja  
Benyttet ved utarbeidelsen av årsregnskapet til selskapet: Regnskapslovens alminnelige regler

### Årsregnskapet fastsatt av kompetent organ

Bekreftet av representant for selskapet: Olav Trandem  
Dato for fastsettelse av årsregnskapet: 17.03.2026

### Grunnlag for avgivelse

År 2025: Årsregnskapet er elektronisk innlevert  
År 2024: Tall er hentet fra elektronisk innlevert årsregnskap fra 2025

*Det er ikke krav til at årsregnskapet m.v. som sendes til Regnskapsregisteret er undertegnet. Kontrollen på at dette er utført ligger hos revisor/enhetens øverste organ. Sikkerheten ivaretas ved at innsender har rolle/rettighet for innsending av årsregnskapet via Altinn, og ved at det bekreftes at årsregnskapet er fastsatt av kompetent organ.*

Brønnøysundregistrene, 21.04.2026



## Resultatregnskap

Beløp i: NOK	Note	2025	2024
<b>RESULTATREGNSKAP</b>			
<b>Inntekter</b>			
Salgsinntekt		8 954 945	10 058 187
Annen driftsinntekt		1 523 804	1 482 838
<b>Sum inntekter</b>	1, 2	<b>10 478 748</b>	<b>11 541 025</b>
<b>Kostnader</b>			
Varekostnad		195 956	450 440
Lønnskostnad	3	2 620 947	3 017 986
Avskrivning av driftsmidler og immaterielle eiendeler	4	2 451 400	2 153 300
Nedskrivning av varige driftsmidler og immaterielle eiendeler	4		
Annen driftskostnad		2 486 870	2 377 831
<b>Sum kostnader</b>		<b>7 755 174</b>	<b>7 999 557</b>
<b>Driftsresultat</b>		<b>2 723 575</b>	<b>3 541 468</b>
<b>Finansinntekter og finanskostnader</b>			
Annen renteinntekt		123 899	123 594
Annen finansinntekt		19 350	16 949
<b>Sum finansinntekter</b>		<b>143 249</b>	<b>140 543</b>
Annen rentekostnad		2 458	
Annen finanskostnad		69	
<b>Sum finanskostnader</b>		<b>2 527</b>	
<b>Netto finans</b>		<b>140 722</b>	<b>140 543</b>
<b>Resultat før skattekostnad</b>		<b>2 864 297</b>	<b>3 682 011</b>
Skattekostnad på resultat	5	630 686	811 651
<b>Årsresultat</b>	6	<b>2 233 611</b>	<b>2 870 360</b>
<b>Årsresultat etter minoritetsinteresser</b>		<b>2 233 611</b>	<b>2 870 360</b>
<b>Totalresultat</b>		<b>2 233 611</b>	<b>2 870 360</b>



## Resultatregnskap

<b>Beløp i: NOK</b>	<b>Note</b>	<b>2025</b>	<b>2024</b>
<b>Overføringer og disponeringer</b>			
Avsatt til annen egenkapital		2 233 611	2 870 360
<b>Sum overføringer og disponeringer</b>		<b>2 233 611</b>	<b>2 870 360</b>



## Balanse

Beløp i: NOK	Note	2025	2024
<b>BALANSE - EIENDELER</b>			
<b>Anleggsmidler</b>			
<b>Immaterielle eiendeler</b>			
Utsatt skattefordel	5		
<b>Varige driftsmidler</b>			
Tomter, bygninger o.a. fast eiendom	4	831 610	979 910
Maskiner og anlegg	4	8 582 170	5 931 070
Driftsløsøre, inventar o.a. utstyr	4	468 900	635 800
<b>Sum varige driftsmidler</b>	4	<b>9 882 680</b>	<b>7 546 780</b>
<b>Sum anleggsmidler</b>		<b>9 882 680</b>	<b>7 546 780</b>
<b>Omløpsmidler</b>			
<b>Varer</b>			
<b>Fordringer</b>			
Kundefordringer		200 808	777 717
Andre kortsiktige fordringer		97 171	89 062
<b>Sum fordringer</b>		<b>297 979</b>	<b>866 779</b>
<b>Bankinnskudd, kontanter og lignende</b>			
Bankinnskudd, kontanter o.l.	7	6 220 702	5 724 568
<b>Sum bankinnskudd, kontanter og lignende</b>		<b>6 220 702</b>	<b>5 724 568</b>
<b>Sum omløpsmidler</b>		<b>6 518 681</b>	<b>6 591 347</b>
<b>SUM EIENDELER</b>		<b>16 401 361</b>	<b>14 138 127</b>
<b>BALANSE - EGENKAPITAL OG GJELD</b>			
<b>Egenkapital</b>			
<b>Innskutt egenkapital</b>			
Aksjekapital	8	100 000	100 000
Beholdning av egne aksjer	8		



## Balanse

<b>Beløp i: NOK</b>	<b>Note</b>	<b>2025</b>	<b>2024</b>
<b>Sum innskutt egenkapital</b>		<b>100 000</b>	<b>100 000</b>
<b>Opptjent egenkapital</b>			
Annen egenkapital		14 565 950	12 332 339
<b>Sum opptjent egenkapital</b>		<b>14 565 950</b>	<b>12 332 339</b>
<b>Sum egenkapital</b>	6	<b>14 665 950</b>	<b>12 432 339</b>
<b>Gjeld</b>			
<b>Langsiktig gjeld</b>			
Utsatt skatt	5	467 526	246 624
<b>Sum avsetninger for forpliktelser</b>		<b>467 526</b>	<b>246 624</b>
<b>Annen langsiktig gjeld</b>			
<b>Sum langsiktig gjeld</b>		<b>467 526</b>	<b>246 624</b>
<b>Kortsiktig gjeld</b>			
Leverandørgjeld		349 386	94 534
Betalbar skatt	5	409 784	613 171
Skyldig offentlige avgifter		55 719	348 248
Annen kortsiktig gjeld		452 996	403 211
<b>Sum kortsiktig gjeld</b>		<b>1 267 885</b>	<b>1 459 164</b>
<b>Sum gjeld</b>		<b>1 735 411</b>	<b>1 705 788</b>
<b>SUM EGENKAPITAL OG GJELD</b>		<b>16 401 361</b>	<b>14 138 127</b>



## Brønnøysundregistrene

### ÅRSREGNSKAP FOR REGNSKAPSÅRET 2025 - GENERELL INFORMASJON

Journalnummer: 2026 347864

#### Virksomheten

Organisasjonsnummer: 991 041 044  
Organisasjonsform: Aksjeselskap  
Foretaksnavn: EIDSKOG TYNNINGSSERVICE AS  
Forretningsadresse: Nygårdsvegen 271  
2230 SKOTTERUD

#### Regnskapsår

Årsregnskapets periode: 01.01.2025 - 31.12.2025

#### Konsern

Morselskap i konsern: Nei

#### Regnskapsregler

Regler for små foretak benyttet: Ja  
Benyttet ved utarbeidelsen av årsregnskapet: Regnskapslovens alminnelige regler

#### Årsregnskapet fastsatt av kompetent organ

Bekreftet av: Olav Trandem  
Dato for fastsettelse av årsregnskapet: 17.03.2026

#### Grunnlag for avgivelse

År 2025: Årsregnskap er elektronisk innlevert.  
År 2024: Tall er hentet fra elektronisk innlevert årsregnskap fra 2025.

*Virksomheten sitt øverste organ er ansvarlig for at årsregnskapet er signert. Det er mulig å levere årsregnskap uten signatur fordi sikkerheten for rett rapportering er ivaretatt ved at innsenderen har rolle/rettighet for innsending i Altinn. Navnet på representanten, som bekrefter at årsregnskapet er godkjent, er i tillegg oppgitt.*

Brønnøysundregistrene, 16.04.2026



Organisasjonsnr: 991 041 044  
EIDSKOG TYNNINGSSERVICE AS

## RESULTATREGNSKAP

<b>Beløp i: NOK</b>	<b>Note</b>	<b>2025</b>	<b>2024</b>
<b>RESULTATREGNSKAP</b>			
<b>Inntekter</b>			
Salgsinntekt		8 954 945	10 058 187
Annen driftsinntekt		1 523 804	1 482 838
<b>Sum inntekter</b>	<b>1, 2</b>	<b>10 478 748</b>	<b>11 541 025</b>
<b>Kostnader</b>			
Varekostnad		195 956	450 440
Lønnskostnad	3	2 620 947	3 017 986
Avskrivning av driftsmidler og immaterielle eiendeler	4	2 451 400	2 153 300
Nedskrivning av varige driftsmidler og immaterielle eiendeler	4		
Annen driftskostnad		2 486 870	2 377 831
<b>Sum kostnader</b>		<b>7 755 174</b>	<b>7 999 557</b>
<b>Driftsresultat</b>		<b>2 723 575</b>	<b>3 541 468</b>
<b>Finansinntekter og finanskostnader</b>			
Annen renteinntekt		123 899	123 594
Annen finansinntekt		19 350	16 949
<b>Sum finansinntekter</b>		<b>143 249</b>	<b>140 543</b>
Annen rentekostnad		2 458	
Annen finanskostnad		69	
<b>Sum finanskostnader</b>		<b>2 527</b>	
<b>Netto finans</b>		<b>140 722</b>	<b>140 543</b>
<b>Resultat før skattekostnad</b>		<b>2 864 297</b>	<b>3 682 011</b>
Skattekostnad på resultat	5	630 686	811 651
<b>Årsresultat</b>	<b>6</b>	<b>2 233 611</b>	<b>2 870 360</b>
<b>Årsresultat etter minoritetsinteresser</b>		<b>2 233 611</b>	<b>2 870 360</b>
<b>Totalresultat</b>		<b>2 233 611</b>	<b>2 870 360</b>
<b>Overføringer og disponeringer</b>			
Avsatt til annen egenkapital		2 233 611	2 870 360
<b>Sum overføringer og disponeringer</b>		<b>2 233 611</b>	<b>2 870 360</b>



Organisasjonsnr: 991 041 044  
EIDSKOG TYNNINGSSERVICE AS

## BALANSE

Beløp i: NOK	Note	2025	2024
<b>BALANSE - EIENDELER</b>			
<b>Anleggsmidler</b>			
<b>Immaterielle eiendeler</b>			
Utsatt skattefordel	5		
<b>Varige driftsmidler</b>			
Tomter, bygninger o.a.			
fast eiendom	4	831 610	979 910
Maskiner og anlegg	4	8 582 170	5 931 070
Driftsløsøre, inventar o.			
a. utstyr	4	468 900	635 800
<b>Sum varige driftsmidler</b>	<b>4</b>	<b>9 882 680</b>	<b>7 546 780</b>
<b>Sum anleggsmidler</b>		<b>9 882 680</b>	<b>7 546 780</b>
<b>Omløpsmidler</b>			
<b>Varer</b>			
<b>Fordringer</b>			
Kundefordringer		200 808	777 717
Andre kortsiktige fordringer		97 171	89 062
<b>Sum fordringer</b>		<b>297 979</b>	<b>866 779</b>
<b>Bankinnskudd, kontanter og lignende</b>			
Bankinnskudd, kontanter o. l.	7	6 220 702	5 724 568
<b>Sum bankinnskudd, kontanter og lignende</b>		<b>6 220 702</b>	<b>5 724 568</b>
<b>Sum omløpsmidler</b>		<b>6 518 681</b>	<b>6 591 347</b>
<b>SUM EIENDELER</b>		<b>16 401 361</b>	<b>14 138 127</b>
<b>BALANSE - EGENKAPITAL OG GJELD</b>			
<b>Egenkapital</b>			
<b>Innskutt egenkapital</b>			
Aksjekapital	8	100 000	100 000
Beholdning av egne aksjer	8		
<b>Sum innskutt egenkapital</b>		<b>100 000</b>	<b>100 000</b>
<b>Opptjent egenkapital</b>			
Annen egenkapital		14 565 950	12 332 339
<b>Sum opptjent egenkapital</b>		<b>14 565 950</b>	<b>12 332 339</b>



<b>Sum egenkapital</b>	<b>6</b>	<b>14 665 950</b>	<b>12 432 339</b>
<b>Gjeld</b>			
<b>Langsiktig gjeld</b>			
Utsatt skatt		467 526	246 624
Sum avsetninger for forpliktelser	5	467 526	246 624
<b>Annen langsiktig gjeld</b>			
<b>Sum langsiktig gjeld</b>		<b>467 526</b>	<b>246 624</b>
<b>Kortsiktig gjeld</b>			
Leverandørgjeld		349 386	94 534
Betalbar skatt	5	409 784	613 171
Skyldig offentlige avgifter		55 719	348 248
Annen kortsiktig gjeld		452 996	403 211
<b>Sum kortsiktig gjeld</b>		<b>1 267 885</b>	<b>1 459 164</b>
<b>Sum gjeld</b>		<b>1 735 411</b>	<b>1 705 788</b>
<b>SUM EGENKAPITAL OG GJELD</b>		<b>16 401 361</b>	<b>14 138 127</b>



Organisasjonsnr: 991 041 044  
EIDSKOG TYNNINGSSERVICE AS

NOTEOPPLYSNINGER - SELSKAP

- alle poster oppgitt i hele tall

Note

Antall årsverk i regnskapsåret  
4.00



Til generalforsamlingen i Eidskog Tynningservice AS

## UAVHENGIG REVISORS BERETNING

### *Konklusjon*

Vi har revidert årsregnskapet for Eidskog Tynningservice AS som viser et overskudd på kr 2 233 611. Årsregnskapet består av balanse per 31. desember 2025, resultatregnskap for regnskapsåret avsluttet per denne datoen og noter til årsregnskapet, herunder et sammendrag av viktige regnskapsprinsipper.

Etter vår mening

- oppfyller årsregnskapet gjeldende lovkrav, og
- gir årsregnskapet et rettviseende bilde av selskapets finansielle stilling per 31. desember 2025 og av dets resultater for regnskapsåret avsluttet per denne datoen i samsvar med regnskapslovens regler og god regnskapsskikk i Norge.

### *Grunnlag for konklusjonen*

Vi har gjennomført revisjonen i samsvar med den internasjonale revisjonsstandarden for revisjon av regnskap til mindre komplekse enheter (ISA for MKE). Våre oppgaver og plikter i henhold til ISA for MKE er beskrevet nedenfor under Revisors oppgaver og plikter ved revisjonen av årsregnskapet. Vi er uavhengige av selskapet i samsvar med kravene i relevante lover og forskrifter i Norge og International Code of Ethics for Professional Accountants (inkludert internasjonale uavhengighetsstandarder) utstedt av International Ethics Standards Board for Accountants (IESBA-reglene), og vi har overholdt våre øvrige etiske forpliktelser i samsvar med disse kravene. Innhentet revisjonsbevis er etter vår vurdering tilstrekkelig og hensiktsmessig som grunnlag for vår konklusjon.

### *Ledelsens ansvar for årsregnskapet*

Styret og daglig leder (ledelsen) er ansvarlige for å utarbeide årsregnskapet og for at det gir et rettviseende bilde i samsvar med regnskapslovens regler og god regnskapsskikk i Norge. Ledelsen er også ansvarlig for slik internkontroll som den finner nødvendig for å kunne utarbeide et årsregnskap som ikke inneholder vesentlig feilinformasjon, verken som følge av misligheter eller utilsiktede feil.

Ved utarbeidelsen av årsregnskapet må ledelsen ta standpunkt til selskapets evne til fortsatt drift og opplyse om forhold av betydning for fortsatt drift. Forutsetningen om fortsatt drift skal legges til grunn for årsregnskapet så lenge det ikke er sannsynlig at virksomheten vil bli avvirket.

### *Revisors oppgaver og plikter ved revisjonen av årsregnskapet*

Vårt mål er å oppnå betryggende sikkerhet for at årsregnskapet som helhet ikke inneholder vesentlig feilinformasjon, verken som følge av misligheter eller utilsiktede feil, og å avgi en revisjonsberetning som inneholder vår konklusjon. Betryggende sikkerhet er en høy grad av sikkerhet, men ingen garanti for at en revisjon utført i samsvar med ISA for MKE, alltid vil avdekke vesentlig feilinformasjon. Feilinformasjon kan oppstå som følge av misligheter eller utilsiktede feil. Feilinformasjon er å anse som vesentlig dersom den enkeltvis eller samlet med rimelighet kan forventes å påvirke de økonomiske beslutningene som brukerne foretar, på grunnlag av årsregnskapet.

FLYT Revisjon AS | Adresse: Vangsvegen 73, Pb 4173, 2307 Hamar | Tlf: 62 55 52 00

Bank: 1800.05.14914 | Foretaksnr.: NO 951 697 826 MVA | Medlem av DnR | [www.flyt-revisjon.no](http://www.flyt-revisjon.no)

Penneo Dokumentnr.økkei:HYK2T-25T08-N68WN-4FUCM-5T5LN-JATAO



*Uavhengig revisors beretning 2025*  
Eidskog Tynningsservice AS

For videre beskrivelse av revisors oppgaver og plikter vises det til <https://revisorforeningen.no/om-revisjon/revisjonsberetning-revisors-oppgaver-og-plikter/>.

Flyt Revisjon AS

Arild Wangen  
statsautorisert revisor  
(elektronisk signert)

Penneo Dokumentnøkkel: HYK2T-25T08-N68WN-4FUCM-5T5LN-JATAO



# PENNEO

Signaturene i dette dokumentet er juridisk bindende. Dokument signert med "Penneo™ - sikker digital signatur". De signerende parter sin identitet er registrert, og er listet nedenfor.

"Med min signatur bekrefter jeg alle datoer og innholdet i dette dokument."

**Arild Wangen**

**Oppdragsansvarlig**

På vegne av: Flyt Revisjon AS

Serienummer: bankid.no\_no\_bankid:9578-5993-4-531759

IP: 46.15.xxx.xxx

2026-03-20 05:25:18 UTC



QES



Penneo Dokumentnr.økkef: HYK2T-25T08-N68WN-4FUCM-5T5LN-JATAO

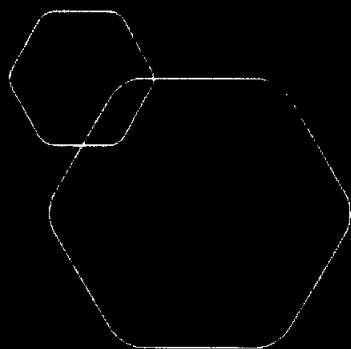
Dette dokumentet er signert digitalt via [Penneo.com](https://penneo.com). De signerte dataene er validert ved hjelp av den matematiske hashverdien av det originale dokumentet. All kryptografisk bevisføring er innebygd i denne PDF-en for fremtidig validering.

Dette dokumentet er forseglest med et kvalifisert elektronisk segl. For mer informasjon om Penneos kvalifiserte tillitstjenester, se <https://eud.penneo.com>.

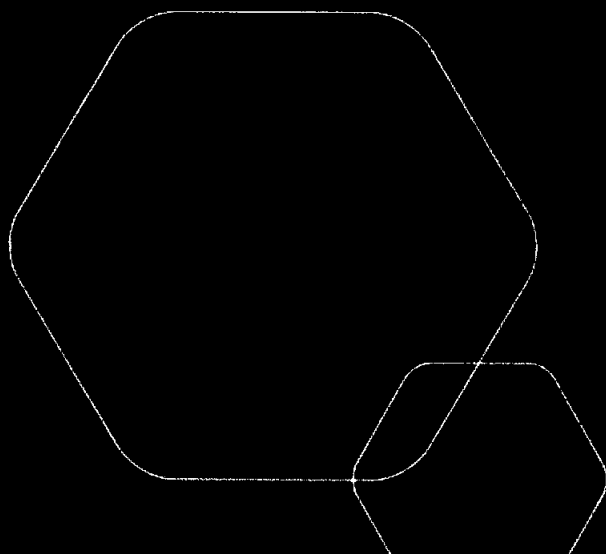
#### Slik kan du bekrefte at dokumentet er originalt

Når du åpner dokumentet i Adobe Reader, kan du se at det er sertifisert av **Penneo A/S**. Dette beviser at innholdet i dokumentet ikke har blitt endret siden tidspunktet for signeringen. Bevis for de individuelle signatørens digitale signaturer er vedlagt dokumentet.

Du kan bekrefte de kryptografiske bevisene ved hjelp av Penneos validator, <https://penneo.com/validator>, eller andre valideringsverktøy for digitale signaturer.



**Årsregnskap 2025**  
**Eidskog Tynningsservice AS**



Org.nr.: 991 041 044



<b>Resultatregnskap</b>			
<b>Eidskog Tynningservice AS</b>			
<b>Driftsinntekter og driftskostnader</b>	<b>Note</b>	<b>2025</b>	<b>2024</b>
Salgsinntekt		8 954 945	10 058 187
Annen driftsinntekt		1 523 804	1 482 838
<b>Sum driftsinntekter</b>	<b>1, 2</b>	<b>10 478 748</b>	<b>11 541 025</b>
Varekostnad		195 956	450 440
Lønnskostnad	3	2 620 947	3 017 986
Avskrivning av driftsmidler og immaterielle eiendeler	4	2 451 400	2 153 300
Annen driftskostnad		2 486 870	2 377 831
<b>Sum driftskostnader</b>		<b>7 755 174</b>	<b>7 999 557</b>
<b>Driftsresultat</b>		<b>2 723 575</b>	<b>3 541 468</b>
<b>Finansinntekter og finanskostnader</b>			
Annen renteinntekt		123 899	123 594
Annen finansinntekt		19 350	16 949
Annen rentekostnad		2 458	0
Annen finanskostnad		69	0
<b>Resultat av finansposter</b>		<b>140 722</b>	<b>140 543</b>
Resultat før skattekostnad		2 864 297	3 682 011
Skattekostnad på resultat	5	630 686	811 651
<b>Årsresultat</b>	<b>6</b>	<b>2 233 611</b>	<b>2 870 360</b>
<b>Overføringer</b>			
Avsatt til annen egenkapital		2 233 611	2 870 360
<b>Sum overføringer</b>		<b>2 233 611</b>	<b>2 870 360</b>

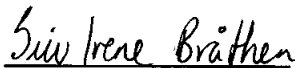



<b>Balanse</b>			
<b>Eidskog Tynningservice AS</b>			
<b>Eiendeler</b>	<b>Note</b>	<b>2025</b>	<b>2024</b>
<b>Anleggsmidler</b>			
<b>Immaterielle eiendeler</b>			
<b>Varige driftsmidler</b>			
Tomter, bygninger o.a. fast eiendom	4	831 610	979 910
Maskiner og anlegg	4	8 582 170	5 931 070
Driftsløsøre, inventar o.a. utstyr	4	468 900	635 800
<b>Sum varige driftsmidler</b>	<b>4</b>	<b>9 882 680</b>	<b>7 546 780</b>
<b>Finansielle anleggsmidler</b>			
<b>Sum anleggsmidler</b>		<b>9 882 680</b>	<b>7 546 780</b>
<b>Omløpsmidler</b>			
<b>Fordringer</b>			
Kundefordringer		200 808	777 717
Andre kortsiktige fordringer		97 171	89 062
<b>Sum fordringer</b>		<b>297 979</b>	<b>866 779</b>
<b>Investeringer</b>			
Bankinnskudd, kontanter o.l.	7	6 220 702	5 724 568
<b>Sum omløpsmidler</b>		<b>6 518 681</b>	<b>6 591 347</b>
<b>Sum eiendeler</b>		<b>16 401 361</b>	<b>14 138 127</b>



<b>Balanse</b>			
<b>Eidskog Tynningsservice AS</b>			
<b>Egenkapital og gjeld</b>	<b>Note</b>	<b>2025</b>	<b>2024</b>
<b>Egenkapital</b>			
<b>Innskutt egenkapital</b>			
Aksjekapital	8	100 000	100 000
<b>Sum innskutt egenkapital</b>		<b>100 000</b>	<b>100 000</b>
<b>Opptjent egenkapital</b>			
Annen egenkapital		14 565 950	12 332 339
<b>Sum opptjent egenkapital</b>		<b>14 565 950</b>	<b>12 332 339</b>
<b>Sum egenkapital</b>	<b>6</b>	<b>14 665 950</b>	<b>12 432 339</b>
<b>Gjeld</b>			
<b>Avsetning for forpliktelser</b>			
Utsatt skatt	5	467 526	246 624
<b>Sum avsetning for forpliktelser</b>		<b>467 526</b>	<b>246 624</b>
<b>Annen langsiktig gjeld</b>			
<b>Kortsiktig gjeld</b>			
Leverandørgjeld		349 386	94 534
Betalbar skatt	5	409 784	613 171
Skyldig offentlige avgifter		55 719	348 248
Annen kortsiktig gjeld		452 996	403 211
<b>Sum kortsiktig gjeld</b>		<b>1 267 885</b>	<b>1 459 164</b>
<b>Sum gjeld</b>		<b>1 735 411</b>	<b>1 705 788</b>
<b>Sum egenkapital og gjeld</b>		<b>16 401 361</b>	<b>14 138 127</b>

Skotterud , 15.03.2026  
Styret i Eidskog Tynningsservice AS

 Siw Irene Bråthen styreleder	 Olav Trandem styremedlem/daglig leder
--	--

Eidskog Tynningsservice AS Side 4



---

**Note 1 Virksomhetens art og lokalisering**

---

Eidskog Tynningsservice AS er et selskap som driver med skogbruketjenester. Selskapet er lokalisert i Eidskog kommune.

---

**Note 2 Regnskapsprinsipper**

---

Årsregnskapet er satt opp i samsvar med regnskapsloven og NRS 8 - God regnskapsskikk for små foretak.

**Driftsinntekter**

Inntektsføring ved salg av varer skjer på leveringstidspunktet. Tjenester inntektsføres etter hvert som de leveres.

**Skatt**

Skattekostnaden i resultatregnskapet omfatter både periodens betalbare skatt og endring i utsatt skatt. Utsatt skatt er beregnet med 22 % på grunnlag av de midlertidige forskjeller som eksisterer mellom regnskapsmessige og skattemessige verdier, samt ligningsmessig underskudd til fremføring ved utgangen av regnskapsåret. Skatteøkende og skattereduserende midlertidige forskjeller som reverserer eller kan reverseres i samme periode er utlignet og nettoført.

**Klassifisering og vurdering av anleggsmidler**

Anleggsmidler omfatter eiendeler bestemt til varig eie og bruk. Anleggsmidler er vurdert til anskaffelseskost. Varige driftsmidler balanseføres og avskrives over driftsmidlets økonomiske levetid. Avskrivningsperioden for fast eiendom anskaffet etter 2009 er dekomponert i en del som gjelder råbygget og en del som gjelder faste tekniske installasjoner. Varige driftsmidler nedskrives til gjenvinnbart beløp ved verdifall som forventes ikke å være forbigående. Gjenvinnbart beløp er det høyeste av netto salgsverdi og verdi i bruk. Verdi i bruk er nåverdi av fremtidige kontantstrømmer knyttet til eiendelen. Nedskrivningen reverseres når grunnlaget for nedskrivningen ikke lenger er til stede.

**Klassifisering og vurdering av omløpsmidler**

Omløpsmidler og kortsiktig gjeld omfatter normalt poster som forfaller til betaling innen ett år etter balansedagen, samt poster som knytter seg til varekretsløpet. Omløpsmidler vurderes til laveste verdi av anskaffelseskost og virkelig verdi.

**Fordringer**

Kundefordringer og andre fordringer oppføres til pålydende etter fradrag for avsetning til forventet tap. Avsetning til tap gjøres på grunnlag av en individuell vurdering av de enkelte fordringene.

---

---



## Note 3 Lønnskostnader og antall årsverk

### Lønnskostnader

	2025	2024
Lønninger	2 266 595	2 533 526
Arbeidsgiveravgift	239 913	295 146
Andre ytelser	114 439	189 314
<b>Sum</b>	<b>2 620 947</b>	<b>3 017 986</b>

Selskapet har i 2025 sysselsatt 4 årsverk.

## Note 4 Anleggsmidler

	Bygninger og tomter	Maskiner og anlegg	Driftsløsøre, inventar ol.	Sum
Anskaffelseskost pr. 01.01.25	1 160 280	9 256 902	1 399 892	11 817 075
Tilgang kjøpte driftsmidler		5 153 500		5 153 500
Avgang i året		2 930 000		2 930 000
<b>Anskaffelseskost 31.12.25</b>	<b>1 160 280</b>	<b>11 480 402</b>	<b>1 399 892</b>	<b>14 040 575</b>
Akkumulerte avskrivninger 31.12.25	328 671	2 773 832	1 055 392	4 157 895
Av- og nedskrivninger pr. 31.12.25	328 671	2 773 832	1 055 392	4 157 895
<b>Bokført verdi 31.12.25</b>	<b>831 610</b>	<b>8 706 570</b>	<b>344 500</b>	<b>9 882 680</b>
Årets ordinære avskrivninger	148 300	2 089 300	213 800	2 451 400
Økonomisk levetid	7-8 år	0-10 år	4-5 år	

**Note 5 Skatt**

<b>Årets skattegrunnlag</b>	<b>2025</b>	<b>2024</b>	
Betalbar skatt	409 784	613 171	
Endring i utsatt skatt	220 902	198 480	
<b>Sum skattekostnad</b>	<b>630 686</b>	<b>811 651</b>	
<b>Beregning av årets skattegrunnlag:</b>	<b>2025</b>	<b>2024</b>	
Ordinært resultat før skattekostnad	2 864 297	3 682 011	
Permanente forskjeller	2 458	7 309	
Endring i midlertidige forskjeller	-1 004 100	-902 181	
<b>Årets skattegrunnlag</b>	<b>1 862 654</b>	<b>2 787 139</b>	
<b>Betalbar skatt i balansen:</b>	<b>2025</b>	<b>2024</b>	
Betalbar skatt på årets resultat	409 784	613 171	
<b>Sum betalbar skatt i balansen</b>	<b>409 784</b>	<b>613 171</b>	
<b>Oversikt over midlertidige forskjeller:</b>	<b>2025</b>	<b>2024</b>	<b>Endring</b>
Varige driftsmidler	2 125 119	1 121 019	-1 004 100
<b>Sum</b>	<b>2 125 119</b>	<b>1 121 019</b>	<b>-1 004 100</b>
<b>Sum</b>	<b>2 125 119</b>	<b>1 121 019</b>	<b>-1 004 100</b>
<b>Utsatt skatt (22 %)</b>	<b>467 526</b>	<b>246 624</b>	<b>-220 902</b>
<b>Forklaring til hvorfor årets skattekostnad ikke utgjør 22 % av resultat før skatt:</b>	<b>2025</b>	<b>2024</b>	
Resultat før skatt	2 864 297	3 682 011	
22 % skatt av resultat før skatt	630 145	810 042	
Permanente forskjeller 22 %	541	1 608	
<b>Beregnet skattekostnad</b>	<b>630 686</b>	<b>811 650</b>	
Effektiv skattesats	22,0 %	22,0 %	

**Note 6 Egenkapital**

	Aksjekapital	Overkurs	Annen Innskutt egenkapital	Annen egenkapital	Sum egenkapital
Pr. 31.12.2024	100 000	0	0	12 332 339	12 432 339
Årets resultat				2 233 611	2 233 611
<b>Pr 31.12.2025</b>	<b>100 000</b>	<b>0</b>	<b>0</b>	<b>14 565 950</b>	<b>14 665 950</b>



---

**Note 7 Bankinnskudd**

---

Innestående midler på skattetrekkkonto (bundne midler) er på kr. 158 283.

---

**Note 8 Aksjonærer**

---

Aksjekapitalen i Eidskog Tynningservice AS pr. 31.12 består av:

	Antall	Pålydende	Bokført
Ordinære aksjer	1 000	100,0	100 000
<b>Sum</b>	<b>1 000</b>		<b>100 000</b>

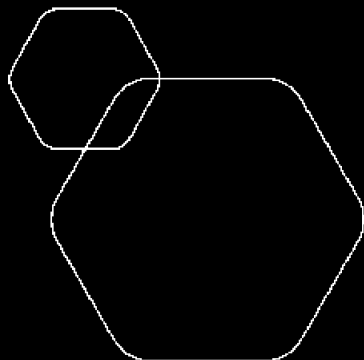
Eierstruktur

De største aksjonærene i % pr. 31.12 var:

	Ordinære	Eierandel	Stemmeandel
Olav Trandem	1 000	100,0	100,0

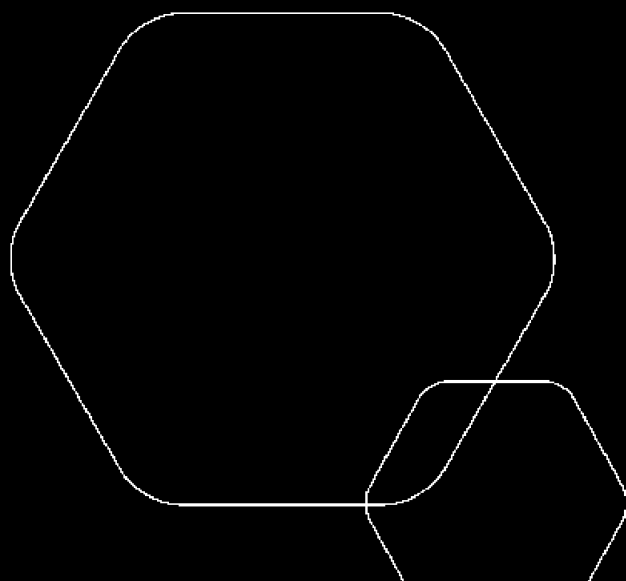
Aksjer eiet av medlemmer i styret og daglig leder:

Navn	Verv	Ordinære
Olav Trandem	styremedlem/daglig leder	1 000
<b>Totalt antall aksjer</b>		<b>1 000</b>



# Årsregnskap 2025

## Eidskog Tynningsservice AS



Org.nr.: 991 041 044



<b>Resultatregnskap</b>			
<b>Eidskog Tynningservice AS</b>			
<b>Driftsinntekter og driftskostnader</b>	<b>Note</b>	<b>2025</b>	<b>2024</b>
Salgsinntekt		8 954 945	10 058 187
Annen driftsinntekt		1 523 804	1 482 838
<b>Sum driftsinntekter</b>	<b>1, 2</b>	<b>10 478 748</b>	<b>11 541 025</b>
Varekostnad		195 956	450 440
Lønnskostnad	3	2 620 947	3 017 986
Avskrivning av driftsmidler og immaterielle eiendeler	4	2 451 400	2 153 300
Annen driftskostnad		2 486 870	2 377 831
<b>Sum driftskostnader</b>		<b>7 755 174</b>	<b>7 999 557</b>
<b>Driftsresultat</b>		<b>2 723 575</b>	<b>3 541 468</b>
<b>Finansinntekter og finanskostnader</b>			
Annen renteinntekt		123 899	123 594
Annen finansinntekt		19 350	16 949
Annen rentekostnad		2 458	0
Annen finanskostnad		69	0
<b>Resultat av finansposter</b>		<b>140 722</b>	<b>140 543</b>
Resultat før skattekostnad		2 864 297	3 682 011
Skattekostnad på resultat	5	630 686	811 651
<b>Årsresultat</b>	<b>6</b>	<b>2 233 611</b>	<b>2 870 360</b>
<b>Overføringer</b>			
Avsatt til annen egenkapital		2 233 611	2 870 360
<b>Sum overføringer</b>		<b>2 233 611</b>	<b>2 870 360</b>



<b>Balanse</b>			
<b>Eidskog Tynningservice AS</b>			
<b>Eiendeler</b>	<b>Note</b>	<b>2025</b>	<b>2024</b>
<b>Anleggsmidler</b>			
<b>Immaterielle eiendeler</b>			
<b>Varige driftsmidler</b>			
Tomter, bygninger o.a. fast eiendom	4	831 610	979 910
Maskiner og anlegg	4	8 582 170	5 931 070
Driftsløsøre, inventar o.a. utstyr	4	468 900	635 800
<b>Sum varige driftsmidler</b>	<b>4</b>	<b>9 882 680</b>	<b>7 546 780</b>
<b>Finansielle anleggsmidler</b>			
<b>Sum anleggsmidler</b>		<b>9 882 680</b>	<b>7 546 780</b>
<b>Omløpsmidler</b>			
<b>Fordringer</b>			
Kundefordringer		200 808	777 717
Andre kortsiktige fordringer		97 171	89 062
<b>Sum fordringer</b>		<b>297 979</b>	<b>866 779</b>
<b>Investeringer</b>			
Bankinnskudd, kontanter o.l.	7	6 220 702	5 724 568
<b>Sum omløpsmidler</b>		<b>6 518 681</b>	<b>6 591 347</b>
<b>Sum eiendeler</b>		<b>16 401 361</b>	<b>14 138 127</b>



<b>Balanse</b>			
<b>Eidskog Tynningservice AS</b>			
<b>Egenkapital og gjeld</b>	<b>Note</b>	<b>2025</b>	<b>2024</b>
<b>Egenkapital</b>			
<b>Innskutt egenkapital</b>			
Aksjekapital	8	100 000	100 000
<b>Sum innskutt egenkapital</b>		<b>100 000</b>	<b>100 000</b>
<b>Opptjent egenkapital</b>			
Annen egenkapital		14 565 950	12 332 339
<b>Sum opptjent egenkapital</b>		<b>14 565 950</b>	<b>12 332 339</b>
<b>Sum egenkapital</b>	<b>6</b>	<b>14 665 950</b>	<b>12 432 339</b>
<b>Gjeld</b>			
<b>Avsetning for forpliktelser</b>			
Utsatt skatt	5	467 526	246 624
<b>Sum avsetning for forpliktelser</b>		<b>467 526</b>	<b>246 624</b>
<b>Annen langsiktig gjeld</b>			
<b>Kortsiktig gjeld</b>			
Leverandørgjeld		349 386	94 534
Betalbar skatt	5	409 784	613 171
Skyldig offentlige avgifter		55 719	348 248
Annen kortsiktig gjeld		452 996	403 211
<b>Sum kortsiktig gjeld</b>		<b>1 267 885</b>	<b>1 459 164</b>
<b>Sum gjeld</b>		<b>1 735 411</b>	<b>1 705 788</b>
<b>Sum egenkapital og gjeld</b>		<b>16 401 361</b>	<b>14 138 127</b>
Skotterud , 15.03.2026 Styret i Eidskog Tynningservice AS			
_____ Siw Irene Bråthen styreleder		_____ Olav Trandem styremedlem/daglig leder	
<b>Eidskog Tynningservice AS</b>			<b>Side 4</b>



---

**Note 1 Virksomhetens art og lokalisering**

---

Eidskog Tynningsservice AS er et selskap som driver med skogbruketstjenester. Selskapet er lokalisert i Eidskog kommune.

---

**Note 2 Regnskapsprinsipper**

---

Årsregnskapet er satt opp i samsvar med regnskapsloven og NRS 8 - God regnskapsskikk for små foretak.

**Driftsinntekter**

Inntektsføring ved salg av varer skjer på leveringstidspunktet. Tjenester inntektsføres etter hvert som de leveres.

**Skatt**

Skattekostnaden i resultatregnskapet omfatter både periodens betalbare skatt og endring i utsatt skatt. Utsatt skatt er beregnet med 22 % på grunnlag av de midlertidige forskjeller som eksisterer mellom regnskapsmessige og skattemessige verdier, samt ligningsmessig underskudd til fremføring ved utgangen av regnskapsåret. Skatteøkende og skattereduserende midlertidige forskjeller som reverserer eller kan reverseres i samme periode er utlignet og nettoført.

**Klassifisering og vurdering av anleggsmidler**

Anleggsmidler omfatter eiendeler bestemt til varig eie og bruk. Anleggsmidler er vurdert til anskaffelseskost. Varige driftsmidler balanseføres og avskrives over driftsmidlets økonomiske levetid. Avskrivningsperioden for fast eiendom anskaffet etter 2009 er dekomponert i en del som gjelder råbygget og en del som gjelder faste tekniske installasjoner. Varige driftsmidler nedskrives til gjenvinnbart beløp ved verdifall som forventes ikke å være forbigående. Gjenvinnbart beløp er det høyeste av netto salgsverdi og verdi i bruk. Verdi i bruk er nåverdi av fremtidige kontantstrømmer knyttet til eiendelen. Nedskrivningen reverseres når grunnlaget for nedskrivningen ikke lenger er til stede.

**Klassifisering og vurdering av omløpsmidler**

Omløpsmidler og kortsiktig gjeld omfatter normalt poster som forfaller til betaling innen ett år etter balansedagen, samt poster som knytter seg til varekretsløpet. Omløpsmidler vurderes til laveste verdi av anskaffelseskost og virkelig verdi.

**Fordringer**

Kundefordringer og andre fordringer oppføres til pålydende etter fradrag for avsetning til forventet tap. Avsetning til tap gjøres på grunnlag av en individuell vurdering av de enkelte fordringene.

---

---



## Note 3 Lønnskostnader og antall årsverk

### Lønnskostnader

	2025	2024
Lønninger	2 266 595	2 533 526
Arbeidsgiveravgift	239 913	295 146
Andre ytelser	114 439	189 314
<b>Sum</b>	<b>2 620 947</b>	<b>3 017 986</b>

Selskapet har i 2025 sysselsatt 4 årsverk.

## Note 4 Anleggsmidler

	Bygninger og tomter	Maskiner og anlegg	Driftsløsøre, inventar ol.	Sum
Anskaffelseskost pr. 01.01.25	1 160 280	9 256 902	1 399 892	11 817 075
Tilgang kjøpte driftsmidler		5 153 500		5 153 500
Avgang i året		2 930 000		2 930 000
<b>Anskaffelseskost 31.12.25</b>	<b>1 160 280</b>	<b>11 480 402</b>	<b>1 399 892</b>	<b>14 040 575</b>
Akkumulerte avskrivninger 31.12.25	328 671	2 773 832	1 055 392	4 157 895
Av- og nedskrivninger pr. 31.12.25	328 671	2 773 832	1 055 392	4 157 895
<b>Bokført verdi 31.12.25</b>	<b>831 610</b>	<b>8 706 570</b>	<b>344 500</b>	<b>9 882 680</b>
Årets ordinære avskrivninger	148 300	2 089 300	213 800	2 451 400
Økonomisk levetid	7-8 år	0-10 år	4-5 år	



## Note 5 Skatt

<b>Årets skattegrunnlag</b>	<b>2025</b>	<b>2024</b>	
Betalbar skatt	409 784	613 171	
Endring i utsatt skatt	220 902	198 480	
<b>Sum skattekostnad</b>	<b>630 686</b>	<b>811 651</b>	
<b>Beregning av årets skattegrunnlag:</b>	<b>2025</b>	<b>2024</b>	
Ordinært resultat før skattekostnad	2 864 297	3 682 011	
Permanente forskjeller	2 458	7 309	
Endring i midlertidige forskjeller	-1 004 100	-902 181	
<b>Årets skattegrunnlag</b>	<b>1 862 654</b>	<b>2 787 139</b>	
<b>Betalbar skatt i balansen:</b>	<b>2025</b>	<b>2024</b>	
Betalbar skatt på årets resultat	409 784	613 171	
<b>Sum betalbar skatt i balansen</b>	<b>409 784</b>	<b>613 171</b>	
<b>Oversikt over midlertidige forskjeller:</b>	<b>2025</b>	<b>2024</b>	<b>Endring</b>
Varige driftsmidler	2 125 119	1 121 019	-1 004 100
<b>Sum</b>	<b>2 125 119</b>	<b>1 121 019</b>	<b>-1 004 100</b>
<b>Sum</b>	<b>2 125 119</b>	<b>1 121 019</b>	<b>-1 004 100</b>
<b>Utsatt skatt (22 %)</b>	<b>467 526</b>	<b>246 624</b>	<b>-220 902</b>
<b>Forklaring til hvorfor årets skattekostnad ikke utgjør 22 % av resultat før skatt:</b>	<b>2025</b>	<b>2024</b>	
Resultat før skatt	2 864 297	3 682 011	
22 % skatt av resultat før skatt	630 145	810 042	
Permanente forskjeller 22 %	541	1 608	
<b>Beregnet skattekostnad</b>	<b>630 686</b>	<b>811 650</b>	
Effektiv skattesats	22,0 %	22,0 %	

## Note 6 Egenkapital

	Aksjekapital	Overkurs	Annen Innskutt egenkapital	Annen egenkapital	Sum egenkapital
Pr. 31.12.2024	100 000	0	0	12 332 339	12 432 339
Årets resultat				2 233 611	2 233 611
<b>Pr 31.12.2025</b>	<b>100 000</b>	<b>0</b>	<b>0</b>	<b>14 565 950</b>	<b>14 665 950</b>



---

**Note 7 Bankinnskudd**

---

Innestående midler på skattetrekkkonto (bundne midler) er på kr. 158 283.

---

**Note 8 Aksjonærer**

---

Aksjekapitalen i Eidskog Tynningservice AS pr. 31.12 består av:

	Antall	Pålydende	Bokført
Ordinære aksjer	1 000	100,0	100 000
<b>Sum</b>	<b>1 000</b>		<b>100 000</b>

Eierstruktur

De største aksjonærene i % pr. 31.12 var:

	Ordinære	Eierandel	Stemmeandel
Olav Trandem	1 000	100,0	100,0

Aksjer eiet av medlemmer i styret og daglig leder:

Navn	Verv	Ordinære
Olav Trandem	styremedlem/daglig leder	1 000
<b>Totalt antall aksjer</b>		<b>1 000</b>