



ÅRSREGNSKAPET FOR REGNSKAPSÅRET 2023 - GENERELL INFORMASJON

Enheten

Organisasjonsnummer: 997 965 299
Organisasjonsform: Aksjeselskap
Foretaksnavn: DELFI TECHNOLOGIES AS
Forretningsadresse: Sundvegen 327
5382 SKOGSVÅG

Regnskapsår

Årsregnskapets periode: 01.07.2022 - 30.06.2023

Konsern

Morselskap i konsern: Nei

Regnskapsregler

Regler for små foretak benyttet: Ja
Benyttet ved utarbeidelsen av årsregnskapet til selskapet: Regnskapslovens alminnelige regler

Årsregnskapet fastsatt av kompetent organ

Bekreftet av representant for selskapet: Kenneth Eide
Dato for fastsettelse av årsregnskapet: 06.10.2023

Grunnlag for avgivelse

År 2023: Årsregnskapet er elektronisk innlevert
År 2022: Tall er hentet fra elektronisk innlevert årsregnskap fra 2023

Det er ikke krav til at årsregnskapet m.v. som sendes til Regnskapsregisteret er undertegnet. Kontrollen på at dette er utført ligger hos revisor/enhetens øverste organ. Sikkerheten ivaretas ved at innsender har rolle/rettighet for innsending av årsregnskapet via Altinn, og ved at det bekreftes at årsregnskapet er fastsatt av kompetent organ.

Brønnøysundregistrene, 05.12.2024



Resultatregnskap

Beløp i: NOK	Note	2023	2022
RESULTATREGNSKAP			
Inntekter			
Salgsinntekt		13 303 334	8 274 714
Sum inntekter		13 303 334	8 274 714
Kostnader			
Lønnskostnad	4	2 726 622	2 480 055
Avskrivning på varige driftsmidler og immaterielle eiendeler	2	4 577	7 536
Annen driftskostnad		3 722 596	2 421 728
Sum kostnader		6 453 795	4 909 319
Driftsresultat		6 849 539	3 365 395
Finansinntekter og finanskostnader			
Annen renteinntekt	5	901	36 904
Annen finansinntekt		715 068	38 250
Sum finansinntekter		715 969	75 154
Annen rentekostnad	5	441	10 369
Sum finanskostnader		441	10 369
Netto finans		715 528	64 785
Ordinært resultat før skattekostnad		7 565 067	3 430 180
Skattekostnad på ordinært resultat	6	1 664 411	754 639
Ordinært resultat etter skattekostnad		5 900 656	2 675 541
Årsresultat		5 900 656	2 675 541
Overføringer og disponeringer			
Ordinært utbytte	7	5 900 000	2 675 000
Overføringer til/fra annen egenkapital	7	656	541
Sum overføringer og disponeringer		5 900 656	2 675 541



Balanse

Beløp i: NOK	Note	2023	2022
BALANSE - EIENDELER			
Anleggsmidler			
Immaterielle eiendeler			
Utsatt skattefordel	6	5 999	6 491
Sum immaterielle eiendeler		5 999	6 491
Varige driftsmidler			
Driftsløsøre, inventar, verktøy, kontormaskiner og lignende	2		4 578
Sum varige driftsmidler			4 578
Sum anleggsmidler		5 999	11 069
Omløpsmidler			
Varer			
Fordringer			
Andre fordringer	5	31 545	32 903
Konsernfordringer	5	8 006 575	3 987 758
Sum fordringer		8 038 120	4 020 661
Bankinnskudd, kontanter og lignende			
Bankinnskudd, kontanter og lignende		256 524	153 223
Sum bankinnskudd, kontanter og lignende		256 524	153 223
Sum omløpsmidler		8 294 644	4 173 884
SUM EIENDELER		8 300 643	4 184 953
BALANSE - EGENKAPITAL OG GJELD			
Egenkapital			
Innskutt egenkapital			
Selskapskapital	3,7	100 000	100 000
Sum innskutt egenkapital		100 000	100 000



Balanse

Beløp i: NOK	Note	2023	2022
Opptjent egenkapital			
Annen egenkapital	7	1 197	541
Sum opptjent egenkapital		1 197	541
Sum egenkapital		101 197	100 541
Sum langsiktig gjeld		0	0
Kortsiktig gjeld			
Leverandørgjeld		2 077	14 501
Betalbar skatt	6	1 851 012	942 048
Skyldige offentlige avgifter		127 830	140 663
Utbytte	7	5 900 000	2 675 000
Annen kortsiktig gjeld		318 527	312 200
Sum kortsiktig gjeld		8 199 446	4 084 412
Sum gjeld		8 199 446	4 084 412
SUM EGENKAPITAL OG GJELD		8 300 643	4 184 953



Brønnøysundregistrene

ÅRSREGNSKAP FOR REGNSKAPSÅRET 2023 - GENERELL INFORMASJON

Journalnummer: 2024 302537

Enheten

Organisasjonsnummer: 997 965 299
Organisasjonsform: Aksjeselskap
Foretaksnavn: DELFI TECHNOLOGIES AS
Forretningsadresse: Sundvegen 327
5382 SKOGSVÅG

Regnskapsår

Årsregnskapets periode: 01.07.2022 - 30.06.2023

Konsern

Morselskap i konsern: Nei

Regnskapsregler

Regler for små foretak benyttet: Ja
Benyttet ved utarbeidelsen av
årsregnskapet til selskapet: Regnskapslovens alminnelige regler

Årsregnskapet fastsatt av kompetent organ

Bekreftet av representant for selskapet: Kenneth Eide
Dato for fastsettelse av årsregnskapet: 06.10.2023

Grunnlag for avgivelse

År 2023: Årsregnskap er elektronisk innlevert.
År 2022: Tall er hentet fra elektronisk innlevert årsregnskap fra 2023.

Det er ikke krav til at årsregnskapet m.v. som sendes til Regnskapsregisteret er undertegnet. Kontrollen på at dette er utført ligger hos revisor/enhetens øverste organ. Sikkerheten ivaretas ved at innsender har rolle/rettighet for innsending av årsregnskapet via Altinn, og ved at det bekreftes at årsregnskapet er fastsatt av kompetent organ.

Brønnøysundregistrene, 29.01.2024



Organisasjonsnr: 997 965 299
DELFI TECHNOLOGIES AS

RESULTATREGNSKAP

Beløp i: NOK	Note	2023	2022
RESULTATREGNSKAP			
Inntekter			
Salgsinntekt		13 303 334	8 274 714
Sum inntekter		13 303 334	8 274 714
Kostnader			
Lønnskostnad	4	2 726 622	2 480 055
Avskrivning på varige driftsmidler og immaterielle eiendeler	2	4 577	7 536
Annen driftskostnad		3 722 596	2 421 728
Sum kostnader		6 453 795	4 909 319
Driftsresultat		6 849 539	3 365 395
Finansinntekter og finanskostnader			
Annen renteinntekt	5	901	36 904
Annen finansinntekt		715 068	38 250
Sum finansinntekter		715 969	75 154
Annen rentekostnad	5	441	10 369
Sum finanskostnader		441	10 369
Netto finans		715 528	64 785
Ordinært resultat før skattekostnad			
Skattekostnad på ordinært resultat	6	1 664 411	754 639
Ordinært resultat etter skattekostnad		5 900 656	2 675 541
Årsresultat		5 900 656	2 675 541
Overføringer og disponeringer			
Ordinært utbytte	7	5 900 000	2 675 000
Overføringer til/fra annen egenkapital	7	656	541
Sum overføringer og disponeringer		5 900 656	2 675 541



Organisasjonsnr: 997 965 299
DELFI TECHNOLOGIES AS

BALANSE

Beløp i: NOK	Note	2023	2022
BALANSE - EIENDELER			
Anleggsmidler			
Immaterielle eiendeler			
Utsatt skattefordel	6	5 999	6 491
Sum immaterielle eiendeler		5 999	6 491
Varige driftsmidler			
Driftsløsøre, inventar, verktøy, kontormaskiner og lignende	2		4 578
Sum varige driftsmidler			4 578
Sum anleggsmidler		5 999	11 069
Omløpsmidler			
Varer			
Fordringer			
Andre fordringer	5	31 545	32 903
Konsernfordringer	5	8 006 575	3 987 758
Sum fordringer		8 038 120	4 020 661
Bankinnskudd, kontanter og lignende			
Bankinnskudd, kontanter og lignende		256 524	153 223
Sum bankinnskudd, kontanter og lignende		256 524	153 223
Sum omløpsmidler		8 294 644	4 173 884
SUM EIENDELER		8 300 643	4 184 953
BALANSE - EGENKAPITAL OG GJELD			
Egenkapital			
Innskutt egenkapital			
Selskapskapital	3,7	100 000	100 000
Sum innskutt egenkapital		100 000	100 000
Opptjent egenkapital			
Annen egenkapital	7	1 197	541
Sum opptjent egenkapital		1 197	541
Sum egenkapital		101 197	100 541
Sum langsiktig gjeld		0	0



Kortsiktig gjeld			
Leverandørgjeld		2 077	14 501
Betalbar skatt	6	1 851 012	942 048
Skyldige offentlige avgifter		127 830	140 663
Utbytte	7	5 900 000	2 675 000
Annen kortsiktig gjeld		318 527	312 200
Sum kortsiktig gjeld		8 199 446	4 084 412
Sum gjeld		8 199 446	4 084 412
SUM EGENKAPITAL OG GJELD		8 300 643	4 184 953



Organisasjonsnr: 997 965 299
DELFI TECHNOLOGIES AS

NOTEOPPLYSNINGER - SELSKAP - alle poster oppgitt i hele tall

Note

1

Regnskapsprinsipper

Selskapet er et lite foretak i henhold til regnskapsloven, regnskapsprinsippene beskrives nedenfor. Selskapet har avvikende regnskapsår, med avslutningsdato 30. juni. Således er selskapets regnskapsår fra 1. juli 2022 og frem til 30. juni 2023. Vurdering og klassifisering av eiendeler og gjeld Eiendeler bestemt til varig eie eller bruk er klassifisert som anleggsmidler. Andre eiendeler er klassifisert som omløpsmidler. Fordringer som skal tilbakebetales innen et år er klassifisert som omløpsmidler. Ved klassifisering av kortsiktig gjeld er tilsvarende kriterier lagt til grunn. Anleggsmidler vurderes til anskaffelseskost, men nedskrives til virkelig verdi når verdifallet forventes ikke å være forbigående. Anleggsmidler med begrenset økonomisk levetid avskrives planmessig. Langsiktig gjeld balanseføres til nominelt mottatt beløp på etableringstidspunktet. Omløpsmidler vurderes til laveste av anskaffelseskost og virkelig verdi. Kortsiktig gjeld balanseføres til nominelt mottatt beløp på etableringstidspunktet. Enkelte poster er vurdert etter andre regler, og redegjøres for nedenfor. Fordringer Kundefordringer og andre fordringer oppføres til pålydende etter fradrag for avsetning til forventet tap. Avsetning til tap gjøres på grunnlag av en individuell vurdering av de enkelte fordringene. Skatter Skatter kostnadsføres når de påløper, det vil si at skattekostnaden er knyttet til det regnskapsmessige resultat før skatt. Skattekostnaden består av betalbar skatt (skatt på årets skattepliktige inntekt) og endring i netto utsatt skatt.

Note

2

Antall årsverk i regnskapsåret

3.00

Note

3

Spesifisering av resultatregnskapet

Lønnskostnader

<u>Lønn</u>	<u>Årets</u>	<u>Fjorårets</u>
	2268675.00	2071964.00
<u>Folketrygdavgift</u>	<u>Årets</u>	<u>Fjorårets</u>
	337486.00	307572.00
<u>Pensjonskostnader</u>	<u>Årets</u>	<u>Fjorårets</u>
	103116.00	98106.00
<u>Andre ytelser</u>	<u>Årets</u>	<u>Fjorårets</u>



17344.00 2414.00

<u>Sum lønnskostnader</u>	<u>Årets</u>	<u>Fjorårets</u>
	2726622.00	2480055.00

Note

Ekstraordinære inntekter og kostnader

<u>Sum</u>	<u>Beløp</u>
------------	--------------

Note

4

Varige driftsmidler og immaterielle eiendeler

<u>Anskaffelseskost 01.01.</u>	<u>Varige driftsmidler</u>	<u>Immaterielle eiend.</u>
	18650.00	

<u>Anskaffelseskost 31.12.</u>	<u>Varige driftsmidler</u>	<u>Immaterielle eiend.</u>
	18650.00	

<u>Samlede av-/nedskrivn.</u>	<u>Varige driftsmidler</u>	<u>Immaterielle eiend.</u>
	18650.00	

<u>Balanseført verdi 31.12.</u>	<u>Varige driftsmidler</u>	<u>Immaterielle eiend.</u>
---------------------------------	----------------------------	----------------------------

Anskaffelseskost - balanseførte lånekostnader, egentilvirkede anleggsmidler

Goodwill spesifisert for hvert enkelt virksomhetskjøp

Avskrivningsplan for goodwill som er lenger enn fem år - begrunnelse

Mer om varige driftsmidler/immaterielle eiendeler

Konsernregnskap

Morselskapet sitt navn

Forretningskontor for morselskapet

Begrunnelse for at datterselskap er utelatt fra konsolideringen

Konsern, tilknyttet selskap m.v. - fordringer og gjeld

Fordringer

<u>Samlet beløp - foretak i samme konsern</u>	<u>Årets</u>	<u>Fjorårets</u>
---	--------------	------------------



	8006575.00	3987758.00	
<u>Samlet beløp - tilknyttet selskap</u>	<u>Årets</u>	<u>Fjorårets</u>	
<u>Samlet beløp - foretak i samme konsern</u>	<u>Årets</u>	<u>Fjorårets</u>	
<u>Samlet beløp - foretak i samme konsern</u>	<u>Årets</u>	<u>Fjorårets</u>	
<u>Samlet beløp - felles kontrollert virksomhet</u>	<u>Årets</u>	<u>Fjorårets</u>	
<u>Pantstillelse</u>		<u>Beløp</u>	
<u>Beholdning av egne aksjer</u>	<u>Antall</u>	<u>Pålydende</u>	<u>Andel av aksjek.</u>



DELFI TECHNOLOGIES AS RESULTATREGNSKAP

	Note	2023	2022
Driftsinntekter og driftskostnader			
Provisjonsinntekt		13 303 334	8 274 714
<i>Sum driftskostnader</i>		<u>13 303 334</u>	<u>8 274 714</u>
Lønnskostnad	4	2 726 622	2 480 055
Avskrivning varige driftsmidler	2	4 577	7 536
Annen driftskostnad		3 722 595	2 421 727
<i>Sum driftskostnader</i>		<u>6 453 794</u>	<u>4 909 318</u>
Driftsresultat		<u>6 849 539</u>	<u>3 365 396</u>
Finansinntekter og finanskostnader			
Annen renteinntekt	5	901	36 904
Annen finansinntekt		715 068	38 250
Annen rentekostnad	5	(441)	(10 369)
<i>Netto finansposter</i>		<u>715 528</u>	<u>64 784</u>
Ordinært resultat før skattekostnad		<u>7 565 067</u>	<u>3 430 180</u>
Skattekostnad på ordinært resultat	6	(1 664 411)	(754 639)
Årets resultat		<u>5 900 656</u>	<u>2 675 541</u>
<i>Overføringer:</i>			
Avsatt til utbytte	7	(5 900 000)	(2 675 000)
Overført annen egenkapital	7	(656)	(541)
Sum overført		<u>(5 900 656)</u>	<u>(2 675 541)</u>

Org. nr. 997 965 299



DELFI TECHNOLOGIES AS BALANSE PR.


EIENDELER	Note	30.06.2023	30.06.2022
Anleggsmidler			
<i>Immaterielle eiendeler</i>			
Utsatt skattefordel	6	5 999	6 491
<i>Sum immaterielle eiendeler</i>		5 999	6 491
<i>Varige driftsmidler</i>			
Driftsløsøre, biler mv.	2	0	4 577
Sum anleggsmidler		5 999	11 069
Omløpsmidler			
<i>Fordringer:</i>			
Fordring på konsernselskaper	5	8 006 575	3 987 758
Annen kortsiktig fordring	5	31 545	32 903
<i>Sum fordringer</i>		8 038 120	4 020 661
<i>Bankinnskudd og lignende:</i>			
Bankinnskudd og kontanter		256 524	153 223
Sum omløpsmidler		8 294 644	4 173 885
SUM EIENDELER		8 300 643	4 184 953

Org. nr. 997 965 299

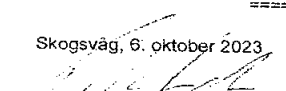



DELFI TECHNOLOGIES AS BALANSE PR.

EGENKAPITAL OG GJELD	Note	30.06.2023	30.06.2022
Egenkapital			
<i>Innskutt egenkapital:</i>			
Aksjekapital	3, 7	100 000	100 000
<i>Sum innskutt egenkapital</i>		100 000	100 000
<i>Opptjent egenkapital:</i>			
Annen egenkapital	7	1 197	541
<i>Sum opptjent egenkapital</i>		1 197	541
Sum egenkapital		101 197	100 541
Gjeld			
<i>Kortsiktig gjeld:</i>			
Leverandørgjeld		2 077	14 501
Betalbar skatt	6	1 851 012	942 048
Skyldig offentlige avgifter		127 830	140 663
Utbytte	7	5 900 000	2 675 000
Annen kortsiktig gjeld		318 527	312 200
<i>Sum kortsiktig gjeld</i>		8 199 446	4 084 412
Sum gjeld		8 199 446	4 084 412
SUM EGENKAPITAL OG GJELD		8 300 643	4 184 953


Michael Jørgensen
Styremedlem

Skogsvåg, 6. oktober 2023


Palle Svendsen
Styrets leder


Kenneth Eide
Daglig leder



DELFI TECHNOLOGIES AS Noter til regnskapet 2023

Note nr. 1 - Regnskapsprinsipper

Selskapet er et lite foretak i henhold til regnskapsloven, regnskapsprinsippene beskrives nedenfor.

Selskapet har avvikende regnskapsår, med avslutningsdato 30. juni. Således er selskapets regnskapsår fra 1. juli 2022 og frem til 30. juni 2023.

Vurdering og klassifisering av eiendeler og gjeld

Eiendeler bestemt til varig eie eller bruk er klassifisert som anleggsmidler. Andre eiendeler er klassifisert som omløpsmidler. Fordringer som skal tilbakebetales innen et år er klassifisert som omløpsmidler. Ved klassifisering av kortsiktig gjeld er tilsvarende kriterier lagt til grunn.

Anleggsmidler vurderes til anskaffelseskost, men nedskrives til virkelig verdi når verdifallet forventes ikke å være forbigående. Anleggsmidler med begrenset økonomisk levetid avskrives planmessig. Langsiktig gjeld balanseføres til nominelt mottatt beløp på etableringstidspunktet.

Omløpsmidler vurderes til laveste av anskaffelseskost og virkelig verdi. Kortsiktig gjeld balanseføres til nominelt mottatt beløp på etableringstidspunktet.

Enkelte poster er vurdert etter andre regler, og redegjøres for nedenfor.

Fordringer

Kundefordringer og andre fordringer oppføres til pålydende etter fradrag for avsetning til forventet tap. Avsetning til tap gjøres på grunnlag av en individuell vurdering av de enkelte fordringene.

Skatter

Skatter kostnadsføres når de påløper, det vil si at skattekostnaden er knyttet til det regnskapsmessige resultat før skatt.

Skattekostnaden består av betalbar skatt (skatt på årets skattepliktige inntekt) og endring i netto utsatt skatt.

Note nr. 2 - Varige driftsmidler

Inventar og Biler

Anskaffelseskost pr. 01.07.2022	18 650
Anskaffelseskost pr. 30.06.2023	18 650
Akkumulerte avskrivninger pr. 01.07.2022	14 072
Årets avskrivninger	4 577
Akkumulerte avskrivninger pr. 30.06.2023	18 649
Bokført verdi pr. 30.06.2023	0

Org. nr. 997 965 299



DELFI TECHNOLOGIES AS Noter til regnskapet 2023

Note nr. 3 - Antall aksjer, aksjeeiere, m.v.

Selskapets aksjekapital er pr. 30.06.2023 på kr 100.000, bestående av 100 aksjer pålydende kr 1.000. Det er kun én aksjeklasse. Vedtektene inneholder ingen stemmerettsbegrensninger.

Selskapets aksjonærer er:	Antall aksjer	Eierandel
Kastaniegården ApS	85	85 %
Kenneth Eide	10	10 % Daglig leder
Michael Jørgensen	5	5 % Styremedlem
	-----	-----
	100	100 %
	-----	-----

Note nr. 4 - Lønnskostnader, antall ansatte, godtgjørelser m.v.

Lønnskostnad består av følgende poster:

	2023	2022
Lønninger	2 268 675	2 071 964
Arbeidsgiveravgift	337 486	307 572
Kollektiv pensjonsforsikring	103 116	98 106
Andre lønnskostnader	17 344	2 414
	-----	-----
Sum lønnskostnader	2 726 622	2 480 055
	-----	-----

Det er sysselsatt tre årsverk i regnskapsåret.

Note nr. 5 - Fordringer og gjeld

Selskapets fordringer er bokført til pålydende.

Mellomværende og renter med konsernselskaper:	2023	2022
Fordringer	8 006 575	3 987 758
	-----	-----
Renteinntekter	0	36 904
Rentekostnader	0	(9 901)
	-----	-----
	0	27 003
	-----	-----

Mellomregningene er kortsiktige og er av den grunn ikke renteberegnet for inneværende regnskapsår.

Org. nr. 997 965 299



DELFI TECHNOLOGIES AS Noter til regnskapet 2023

Note nr. 6- Skatter

Årets skattegrunnlag fremkommer slik:	2023	2022	
Ordinært resultat før skattekostnad	7 565 067	3 430 180	
Permanente forskjeller	441	0	
Endring midlertidige forskjeller	(2 239)	(984)	
Årets skattegrunnlag	7 563 269	3 429 196	
22% betalbar skatt	1 663 919	754 423	
<i>Betalbar skatt i balansen:</i>			
Årets betalbare skattekostnad	1 663 919	754 423	
Skatt tidligere år, ikke forfalt	754 423	567 330	
Betalt forskuddsskatt	(567 330)	(379 705)	
Betalbar skatt i balansen	1 851 012	942 048	
<i>Spesifikasjon av grunnlag for utsatt skatt</i>	30.06.2023	30.06.2022	Endring
Varige driftsmidler	(27 266)	(29 505)	2 239
Grunnlag utsatt skattefordel	(27 266)	(29 505)	2 239
22% utsatt skattefordel	(5 999)	(6 491)	493

Note nr. 7 - Egenkapital

	Aksjekapital	Annen egenkap.	Sum
Egenkapital pr. 30. juni 2022	100 000	541	100 541
Årets resultat		5 900 656	5 900 656
Avsatt til utbytte		(5 900 000)	(5 900 000)
Egenkapital pr. 30. juni 2023	100 000	1 197	101 196

Org. nr. 997 965 299



Til generalforsamlingen i
Delfi Technologies AS

BHL DA
Elias Smiths vei 24
1337 Sandvika

Org. nr.: 992 768 061

Telefon: 66 85 59 00
E-post: amn@bhl.no
Internett: www.bhl.no

Medlemmer av
Den norske Revisorforening

Ansvarlig revisor:
Anild M. Nyhaug

UAVHENGIG REVISORS BERETNING

Uttalelse om revisjonen av årsregnskapet

Konklusjon

Vi har revidert Delfi Technologies AS' årsregnskap som viser et overskudd på kr 5 900 656. Årsregnskapet består av balanse per 30. juni 2023, resultatregnskap for regnskapsåret avsluttet per denne datoen og noter til årsregnskapet, herunder et sammendrag av viktige regnskapsprinsipper.

Etter vår mening

- oppfyller årsregnskapet gjeldende lovkrav, og
- gir årsregnskapet et rettviseende bilde av selskapets finansielle stilling per 30. juni 2023 og av dets resultat for regnskapsåret avsluttet per denne datoen i samsvar med regnskapslovens regler og god regnskapsskikk i Norge.

Grunnlag for konklusjonen

Vi har gjennomført revisjonen i samsvar med de internasjonale revisjonsstandardene International Standards on Auditing (ISA-ene). Våre oppgaver og plikter i henhold til disse standardene er beskrevet nedenfor under Revisors oppgaver og plikter ved revisjonen av årsregnskapet. Vi er uavhengige av selskapet slik det kreves i lov, forskrift og International Code of Ethics for Professional Accountants (inkludert internasjonale uavhengighetsstandarder) utstedt av the International Ethics Standards Board for Accountants (IESBA-reglene), og vi har overholdt våre øvrige etiske forpliktelser i samsvar med disse kravene. Innhentet revisjonsbevis er etter vår vurdering tilstrekkelig og hensiktsmessig som grunnlag for vår konklusjon.

Ledelsens ansvar for årsregnskapet

Styret og daglig leder (ledelsen) er ansvarlig for å utarbeide årsregnskapet og for at det gir et rettviseende bilde i samsvar med regnskapslovens regler og god regnskapsskikk i Norge. Ledelsen er også ansvarlig for slik intern kontroll som den finner nødvendig for å kunne utarbeide et årsregnskap som ikke inneholder vesentlig feilinformasjon, verken som følge av misligheter eller utilsiktede feil.

Ved utarbeidelsen av årsregnskapet må ledelsen ta standpunkt til selskapets evne til fortsatt drift og opplyse om forhold av betydning for fortsatt drift. Forutsetningen om fortsatt drift skal legges til grunn for årsregnskapet så lenge det ikke er sannsynlig at virksomheten vil bli avvirket.



BHL DA is a member firm of the "Nexia International" network. Nexia International Limited does not deliver services in its own name or otherwise. Nexia International Limited and the member firms of the "Nexia International" network (including those members which trade under a name which includes the word "NEXIA") are not part of the liability of any member. Nexia International Limited does not accept any responsibility for the commission of any act or omission or liability of any of its members (including any firm within the "Nexia International" network) as a separate legal entity. Nexia International Limited does not accept liability for any loss arising from any act, failure, omission, or commission on the basis of the system of the designation of any of our member firms and/or any other act. The national NEXIA INTERNATIONAL NEXIA and the NEXIA logo are owned by Nexia International Limited and used under license. Ref: www.nexia.com. For more information, please refer to www.nexia.com.



- 2 -



Revisors oppgaver og plikter ved revisjonen av årsregnskapet

Vårt mål er å oppnå betryggende sikkerhet for at årsregnskapet som helhet ikke inneholder vesentlig feilinformasjon, verken som følge av misligheter eller utilsiktede feil, og å avgi en revisjonsberetning som inneholder vår konklusjon. Betryggende sikkerhet er en høy grad av sikkerhet, men ingen garanti for at en revisjon utført i samsvar med ISA-ene, alltid vil avdekke vesentlig feilinformasjon som eksisterer. Feilinformasjon kan oppstå som følge av misligheter eller utilsiktede feil. Feilinformasjon blir vurdert som vesentlig dersom den enkeltvis eller samlet med rimelighet kan forventes å påvirke økonomiske beslutninger som brukerne foretar basert på årsregnskapet.

For videre beskrivelse av revisors oppgaver og plikter vises det til <https://www.revisorforeningen.no/revisjonsberetninger>

Sandvika, 6. oktober 2023

BHL DA

Arild M. Nyhaug

Arild M. Nyhaug
Statsautorisert revisor