



ÅRSREGNSKAPET FOR REGNSKAPSÅRET 2019 - GENERELL INFORMASJON

Enheten

Organisasjonsnummer: 915 017 150
Organisasjonsform: Aksjeselskap
Foretaksnavn: WOOD PROTECT AS
Forretningsadresse: Mastmovegen 35
2414 ELVERUM

Regnskapsår

Årsregnskapets periode: 01.01.2019 - 31.12.2019

Konsern

Morselskap i konsern: Nei

Regnskapsregler

Regler for små foretak benyttet: Ja
Benyttet ved utarbeidelsen av årsregnskapet til selskapet: Regnskapslovens alminnelige regler

Årsregnskapet fastsatt av kompetent organ

Bekreftet av representant for selskapet: Per Erik Eide
Dato for fastsettelse av årsregnskapet: 29.02.2020

Grunnlag for avgivelse

År 2019: Årsregnskapet er elektronisk innlevert
År 2018: Tall er hentet fra elektronisk innlevert årsregnskap fra 2019

Det er ikke krav til at årsregnskapet m.v. som sendes til Regnskapsregisteret er undertegnet. Kontrollen på at dette er utført ligger hos revisor/enhetens øverste organ. Sikkerheten ivaretas ved at innsender har rolle/rettighet for innsending av årsregnskapet via Altinn, og ved at det bekreftes at årsregnskapet er fastsatt av kompetent organ.

Brønnøysundregistrene, 15.06.2021



Resultatregnskap

Beløp i: NOK	Note	2019	2018
RESULTATREGNSKAP			
Inntekter			
Salgsinntekt			64 800
Sum inntekter			64 800
Kostnader			
Varekostnad			32 712
Lønnskostnad			
Annen driftskostnad	1	13 048	10 876
Sum kostnader		13 048	43 588
Driftsresultat		-13 048	21 212
Finansinntekter og finanskostnader			
Annen renteinntekt		12	10
Sum finansinntekter		12	10
Annen rentekostnad		70	
Sum finanskostnader		70	
Netto finans		-58	10
Ordinært resultat før skattekostnad		-13 106	21 222
Ordinært resultat etter skattekostnad		-13 106	21 222
Årsresultat		-13 106	21 222
Overføringer og disponeringer			
Udekket tap		-13 106	21 222
Sum overføringer og disponeringer		-13 106	21 222



Balanse

Beløp i: NOK	Note	2019	2018
BALANSE - EIENDELER			
Anleggsmidler			
Immaterielle eiendeler			
Forskning og utvikling	10	50	50
Sum immaterielle eiendeler		50	50
Sum anleggsmidler		50	50
Omløpsmidler			
Varer			
Fordringer			
Kundefordringer	6	2 802	2 802
Sum fordringer		2 802	2 802
Bankinnskudd, kontanter og lignende			
Bankinnskudd, kontanter og lignende	4	26 198	24 019
Sum bankinnskudd, kontanter og lignende		26 198	24 019
Sum omløpsmidler		29 000	26 821
SUM EIENDELER		29 051	26 872
BALANSE - EGENKAPITAL OG GJELD			
Egenkapital			
Innskutt egenkapital			
Aksjekapital (100 aksjer à kr 500,00)	5, 7, 8, 11	50 000	30 000
Overkurs		10 000	
Sum innskutt egenkapital		60 000	30 000
Opptjent egenkapital			
Udekket tap	8	60 949	47 843
Sum opptjent egenkapital		-60 949	-47 843



Balanse

Beløp i: NOK	Note	2019	2018
Sum egenkapital	8	-949	-17 843
Sum langsiktig gjeld		0	0
Kortsiktig gjeld			
Leverandørgjeld			-285
Annen kortsiktig gjeld		30 000	45 000
Sum kortsiktig gjeld		30 000	44 715
Sum gjeld		30 000	44 715
SUM EGENKAPITAL OG GJELD		29 051	26 872



Årsregnskap for 2019

**Wood Protect AS
2407 ELVERUM**

Innhold

Resultatregnskap
Balanse
Noter



Resultatregnskap for 2019
Wood Protect AS

	Note	2019	2018
Salgsinntekt		0	64 800
Sum driftsinntekter		0	64 800
Varekostnad		0	(32 712)
Lønnskostnad	9	0	0
Annen driftskostnad	1	(13 048)	(10 876)
Sum driftskostnader		(13 048)	(43 588)
Driftsresultat		(13 048)	21 212
Annen renteinntekt		12	10
Sum finansinntekter		12	10
Annen rentekostnad		(70)	0
Sum finanskostnader		(70)	0
Netto finans		(58)	10
Ordinært resultat før skattekostnad		(13 106)	21 222
Ordinært resultat		(13 106)	21 222
Årsresultat		(13 106)	21 222
Overføringer			
Udekket tap		(13 106)	21 222
Sum		(13 106)	21 222



Balanse pr. 31. desember 2019
Wood Protect AS

	Note	2019	2018
EIENDELER			
Anleggsmidler			
Immaterielle eiendeler			
Forskning og utvikling	10	50	50
Sum immaterielle eiendeler		50	50
Sum anleggsmidler		50	50
Omløpsmidler			
Fordringer			
Kundefordringer	6	2 802	2 802
Sum fordringer		2 802	2 802
Bankinnskudd, kontanter og lignende	4	26 198	24 019
Sum bankinnskudd, kontanter og lignende		26 198	24 019
Sum omløpsmidler		29 000	26 821
Sum eiendeler		29 051	26 872




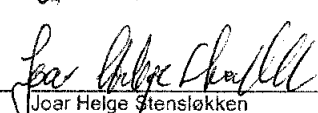
Balanse pr. 31. desember 2019


Wood Protect AS

	Note	2019	2018
EGENKAPITAL OG GJELD			
Egenkapital			
Innskutt egenkapital			
Aksjekapital (100 aksjer à kr 500,00)	5, 7, 8, 11	50 000	30 000
Overkurs		10 000	0
Sum innskutt egenkapital		60 000	30 000
Opptjent egenkapital			
Udekket tap	8	(60 949)	(47 843)
Sum opptjent egenkapital		(60 949)	(47 843)
Sum egenkapital	8	(949)	(17 843)
Gjeld			
Kortsiktig gjeld			
Leverandørgjeld		0	(285)
Annen kortsiktig gjeld		30 000	45 000
Sum kortsiktig gjeld		30 000	44 715
Sum gjeld		30 000	44 715
Sum egenkapital og gjeld		29 051	26 872

29.20 Elverum 2020


Øyvind Ruud
Styrets leder


Joar Helge Stensløkken
Styremedlem


Per Erik Eide
Styremedlem



Noter 2019 Wood Protect AS

Regnskapsprinsipper

Årsregnskapet er satt opp i samsvar med regnskapsloven og god regnskapsskikk for små foretak.

Salgsinntekter

Inntektsføring ved salg av varer skjer på leveringstidspunktet. Tjenester inntektsføres etter hvert som de leveres.

Klassifisering og vurdering av balanseposter

Omløpsmidler og kortsiktig gjeld omfatter poster som knytter seg til varekretsløpet. For andre poster enn kundefordringer omfattes poster som forfaller til betaling innen ett år etter transaksjonsdagen. Anleggsmidler er eiendeler bestemt til varig eie og bruk. Langsiktig gjeld er gjeld som forfaller senere enn ett år etter transaksjonsdagen.

Omløpsmidler vurderes til laveste av anskaffelseskost og virkelig verdi. Kortsiktig gjeld balanseføres til nominelt beløp på etableringstidspunktet.

Anleggsmidler vurderes til anskaffelseskost. Varige anleggsmidler avskrives etter en fornuftig avskrivningsplan. Anleggsmidlene nedskrives til virkelig verdi ved verdifall som ikke forventes å være forbigående. Langsiktig gjeld med unntak av andre avsetninger balanseføres til nominelt beløp på etableringstidspunktet.

Fordringer

Kundefordringer og andre fordringer er oppført i balansen til pålydende etter fradrag for avsetning til forventet tap. Avsetning til tap gjøres på grunnlag av individuelle vurderinger av de enkelte fordringene. I tillegg gjøres det for øvrige kundefordringer en uspesifisert avsetning for å dekke antatt tap.

Varebeholdninger

Lager av innkjøpte varer er verdsatt til laveste av anskaffelseskost etter FIFO- prinsippet og virkelig verdi. Egentilvirkede ferdigvarer og varer under tilvirkning er vurdert til variabel tilvirkningskost. Det foretas nedskrivning for påregnelig ukurans.

Varige driftsmidler

Varige driftsmidler balanseføres og avskrives over driftsmidlenes levetid dersom de har antatt levetid over 3 år og har en kostpris som overstiger kr 15.000. Direkte vedlikehold av driftsmidler kostnadsføres løpende under driftskostnader, mens påkostninger eller forbedringer tillegges driftsmidlets kostpris og avskrives i takt med driftsmidlet.

Forøvrig er følgende regnskapsprinsipper anvendt:

FIFO-metoden for tilordning av anskaffelseskost for ombyttbare finansielle eiendeler, laveste verdis prinsipp for markedsbaserte finansielle omløpsmidler, forsikret pensjonsforpliktelse er ikke balanseført - kostnaden er lik premien, pensjonsforpliktelser knyttet til AFP-ordningen er ikke balanseført, leieavtaler er ikke balanseført, langsiktige tilvirkningskontrakter er inntektsført etter fullført kontrakt metoden, pengeposter i utenlandsk valuta er verdsatt til kursen ved regnskapsårets slutt og kostmetoden er benyttet for investeringer i datterselskap/tilknyttet selskap. Egne utgifter til forskning og utvikling og til utvikling av rettigheter er kostnadsført.

Utbytte er inntektsført samme år som det er avsatt i datterselskap/tilknyttet selskap, dersom det er sannsynlig at beløpet vil mottas. Ved utbytte som overstiger andel av tilbakeholdt resultat etter kjøpet representerer den overskytende del tilbakebetaling av investert kapital, og er fratrukket investeringens verdi i balansen.

Skatt

Skattekostnaden i resultatregnskapet omfatter både periodens betalbare skatt og endring i utsatt skatt. Utsatt skatt er beregnet med 22% på grunnlag av de midlertidige forskjeller som eksisterer mellom regnskapsmessige og skattemessige verdier, samt skattemessig underskudd til fremføring ved utgangen av regnskapsåret. Skatteøkende og skattereduserende midlertidige forskjeller som reverserer eller kan reversere i samme periode er utlignet og skattevirkningen er beregnet på netto grunnlaget.

Selskapet har ikke endret regnskapsprinsipp fra 2018 til 2019.

Note 1 - Revisjon

Selskapet oppfyller kravene til fravalg revisor, og dette er valgt. Årsregnskapet er utarbeidet av autorisert regnskapsførerselskap.



Note 2 - Skatt

	2019	2018
Ordinært resultat før skattekostnad	(13 106)	21 222
- Fremførbart underskudd / korreksjonsinntekt		(21 222)
Årets skattegrunnlag	(13 106)	0
Skattekostnad i resultatregnskapet	0	0
Betalbar skatt i balansen	0	0

Note 3 - Midl. forskjeller - Utsatt skatt/skattefordel

Utsatt skatt/utsatt skattefordel i balansen avsettes på grunnlag av forskjeller mellom regnskapsmessige og skattemessige verdier i henhold til norsk regnskapsstandard for skatt. Midlertidige skatteøkende og skattereduserende forskjeller som kan utlignes er nettoført.

Midlertidige forskjeller knyttet til:	01.01.2019	31.12.2019	Endring
Skattemessig fremførbart underskudd	(47 843)	(60 949)	13 106
Netto forskjeller	(47 843)	(60 949)	13 106
Skattereduserende forskjeller som ikke kan utlignes	47 843	60 949	(13 106)
Sum midlertidige forskjeller	0	0	0
Utsatt skattefordel 31.12.19. basert på 22%	0	0	0

Ut fra forsiktighetshensyn balanseføres ikke utsatt skattefordel på kr 13 409

Note 4 - Bankinnskudd

Posten inneholder kun frie midler.

Note 5 - Aksjekapital

Foretaket har 100 aksjer, pålydende kr 500,00, noe som gir en samlet aksjekapital på kr 50 000.

Foretaket har én aksjeklasse. Alle aksjer har lik stemme- og utbytterett.

Note 6 - Kundefordringer

Kundefordringer er vurdert til pålydende, nedskrevet med forventet tap på fordringer. Det er ikke tapsført kundefordringer i løpet av 2019.

	2019	2018
Kundefordringer til pålydende	2 802	2 802
Avsatt til dekning av usikre fordringer		
Netto oppførte kundefordringer	2 802	2 802

Note 7 - Aksjonærer

Foretaket har 5 aksjonærer.

Aksjonærens navn	Antall aksjer	Eierandel
Eide, Per Erik	20	20,00%
Isaksen, Bjørn	20	20,00%
Ruud, Øyvind	20	20,00%
Stensløkken, Joar	20	20,00%
Vindfallet, Trond	20	20,00%
Sum	100	100,00%



Note 8 - Egenkapital

	Aksjekapital	Overkurs	Udekket tap	Sum
Egenkapital 01.01.2019	30 000		(47 843)	(17 843)
Økning AK/overkurs	20 000	10 000		30 000
Årets resultat			(13 106)	(13 106)
Egenkapital 31.12.2019	50 000	10 000	(60 949)	(949)

Note 9 - Obligatorisk tjenstepensjon

Obligatorisk tjenstepensjon

Foretaket er ikke pliktig til å ha tjenstepensjonsordning etter lov om obligatorisk tjenstepensjon.

Note 10 - Spesifikasjon av immatrielle eiendeler

Selskapet driver utvikling av nytt produkt.

Tilskudd Innovasjon Norge 2015	kr 127.716,-
Utviklingskostnad 2015	<u>kr 127.765,-</u>
Utvikling kostnad i balansen	kr 50,-

Note 11 - Aksjeinnehav

Tittel	Navn	Antall aksjer
Styrets leder	Øyvind Ruud	20
Styremedlem	Joar Stensløykken	20
Styremedlem	Per Erik Eide	20
	Trond Vindfallet	20
	Bjørn Isaksen	20