



ÅRSREGNSKAPET FOR REGNSKAPSÅRET 2020 - GENERELL INFORMASJON

Enheten

Organisasjonsnummer: 917 720 312
Organisasjonsform: Aksjeselskap
Foretaksnavn: NATHAN HOLDING AS
Forretningsadresse: Bankveien 2
1580 RYGGE

Regnskapsår

Årsregnskapets periode: 01.01.2020 - 31.12.2020

Konsern

Morselskap i konsern: Ja
Konsernregnskap lagt ved: Nei

Regnskapsregler

Regler for små foretak benyttet: Ja
Benyttet ved utarbeidelsen av årsregnskapet til selskapet: Regnskapslovens alminnelige regler

Årsregnskapet fastsatt av kompetent organ

Bekreftet av representant for selskapet: Einar Nathan
Dato for fastsettelse av årsregnskapet: 08.07.2021

Grunnlag for avgivelse

År 2020: Årsregnskapet er elektronisk innlevert
År 2019: Tall er hentet fra elektronisk innlevert årsregnskap fra 2020

Det er ikke krav til at årsregnskapet m.v. som sendes til Regnskapsregisteret er undertegnet. Kontrollen på at dette er utført ligger hos revisor/enhetens øverste organ. Sikkerheten ivaretas ved at innsender har rolle/rettighet for innsending av årsregnskapet via Altinn, og ved at det bekreftes at årsregnskapet er fastsatt av kompetent organ.

Brønnøysundregistrene, 07.08.2022



Resultatregnskap

Beløp i: NOK	Note	2020	2019
RESULTATREGNSKAP			
Inntekter			
Annen driftsinntekt		163 880	304 335
Sum inntekter		163 880	304 335
Kostnader			
Lønnskostnad		-864	
Annen driftskostnad	4	581 910	684 915
Sum kostnader		581 046	684 915
Driftsresultat		-417 167	-380 580
Finansinntekter og finanskostnader			
Annen renteinntekt		407 810	168 426
Annen finansinntekt		1 957 347	902 289
Verdiøkning markedsbaserte omløpsmidler		1 166 059	3 188 886
Sum finansinntekter		3 531 216	4 259 600
Verdireduksjon markedsbaserte omløpsmidler		190 414	73 203
Annen rentekostnad		186 928	139 070
Annen finanskostnad		487 031	316 608
Sum finanskostnader		864 373	528 881
Netto finans		2 666 844	3 730 719
Ordinært resultat før skattekostnad		2 249 677	3 350 139
Skattekostnad på ordinært resultat	7	-48 349	-113 614
Ordinært resultat etter skattekostnad		2 298 026	3 463 753
Årsresultat		2 298 026	3 463 753
Årsresultat etter minoritetsinteresser		2 298 026	3 463 753
Totalresultat		2 298 026	3 463 753
Overføringer og disponeringer			



Resultatregnskap

Beløp i: NOK	Note	2020	2019
Ordinært utbytte		2 000 000	1 000 000
Avsatt til annen egenkapital		298 026	2 463 753
Sum overføringer og disponeringer		2 298 026	3 463 753



Balanse

Beløp i: NOK	Note	2020	2019
BALANSE - EIENDELER			
Anleggsmidler			
Immaterielle eiendeler			
Utsatt skattefordel	7	1 189 737	189 425
Sum immaterielle eiendeler		1 189 737	189 425
Varige driftsmidler			
Tomter, bygninger o.a. fast eiendom	6	5 604 170	5 604 170
Sum varige driftsmidler		5 604 170	5 604 170
Finansielle anleggsmidler			
Investering i datterselskap	3	480 000	510 000
Lån til foretak i samme konsern	5		538 291
Andre langsiktige fordringer		1 500 000	1 500 000
Sum finansielle anleggsmidler		1 980 000	2 548 291
Sum anleggsmidler		8 773 907	8 341 886
Omløpsmidler			
Varer			
Fordringer			
Kundefordringer		957 527	15 000
Sum fordringer		957 527	15 000
Investeringer			
Markedsbaserte aksjer		16 612 195	17 364 203
Markedsbaserte obligasjoner		13 214 720	10 935 242
Andre markedsbaserte finansielle instrumenter		3 984 747	3 814 132
Sum investeringer		33 811 663	32 113 577
Bankinnskudd, kontanter og lignende			
Bankinnskudd, kontanter o.l.		629 900	4 713 477
Sum bankinnskudd, kontanter og lignende		629 900	4 713 477
Sum omløpsmidler		35 399 090	36 842 053



Balanse

Beløp i: NOK	Note	2020	2019
SUM EIENDELER		44 172 997	45 183 939
BALANSE - EGENKAPITAL OG GJELD			
Egenkapital			
Innskutt egenkapital			
Aksjekapital	1, 2	130 531	130 531
Annen innskutt egenkapital	2	-10 570	-10 570
Sum innskutt egenkapital		119 961	119 961
Opptjent egenkapital			
Annen egenkapital	2	37 188 852	36 657 669
Sum opptjent egenkapital		37 188 852	36 657 669
Sum egenkapital		37 308 813	36 777 630
Gjeld			
Langsiktig gjeld			
Annen langsiktig gjeld			
Gjeld til kredittinstitusjoner		4 753 260	4 676 411
Sum annen langsiktig gjeld		4 753 260	4 676 411
Sum langsiktig gjeld		4 753 260	4 676 411
Kortsiktig gjeld			
Leverandørgjeld		124	1 641
Utbytte		2 000 000	1 000 000
Kortsiktig konserngjeld	5	59 641	952 500
Annen kortsiktig gjeld	5	51 159	1 775 756
Sum kortsiktig gjeld		2 110 924	3 729 898
Sum gjeld		6 864 183	8 406 309
SUM EGENKAPITAL OG GJELD		44 172 997	45 183 939



Brønnøysundregistrene

ÅRSREGNSKAP FOR REGNSKAPSÅRET 2020 - GENERELL INFORMASJON

Journalnummer: 2021 608150

Enheten

Organisasjonsnummer: 917 720 312
Organisasjonsform: Aksjeselskap
Foretaksnavn: NATHAN HOLDING AS
Forretningsadresse: Bankveien 2
1580 RYGGE

Regnskapsår

Årsregnskapets periode: 01.01.2020 - 31.12.2020

Konsern

Morselskap i konsern: Ja
Konsernregnskap lagt ved: Nei

Regnskapsregler

Regler for små foretak benyttet: Ja
Benyttet ved utarbeidelsen av
årsregnskapet til selskapet: Regnskapslovens alminnelige regler

Årsregnskapet fastsatt av kompetent organ

Bekreftet av representant for selskapet: Einar Nathan
Dato for fastsettelse av årsregnskapet: 08.07.2021

Revisjon

Årsregnskapet er utarbeidet av ekstern
autorisert regnskapsfører: Ja

Grunnlag for avgivelse

År 2020: Årsregnskap er elektronisk innlevert.
År 2019: Tall er hentet fra elektronisk innlevert årsregnskap fra 2020.

Det er ikke krav til at årsregnskapet m.v. som sendes til Regnskapsregisteret er undertegnet. Kontrollen på at dette er utført ligger hos revisor/enhetens øverste organ. Sikkerheten ivaretas ved at innsender har rolle/rettighet for innsending av årsregnskapet via Altinn, og ved at det bekreftes at årsregnskapet er fastsatt av kompetent organ.

Brønnøysundregistrene, 12.08.2021



Organisasjonsnr: 917 720 312
NATHAN HOLDING AS

RESULTATREGNSKAP

Beløp i: NOK	Note	2020	2019
RESULTATREGNSKAP			
Inntekter			
Annen driftsinntekt		163 880	304 335
Sum inntekter		163 880	304 335
Kostnader			
Lønnskostnad		-864	
Annen driftskostnad	4	581 910	684 915
Sum kostnader		581 046	684 915
Driftsresultat		-417 167	-380 580
Finansinntekter og finanskostnader			
Annen renteinntekt		407 810	168 426
Annen finansinntekt		1 957 347	902 289
Verdiøkning markedsbaserte omløpsmidler		1 166 059	3 188 886
Sum finansinntekter		3 531 216	4 259 600
Verdireduksjon markedsbaserte omløpsmidler		190 414	73 203
Annen rentekostnad		186 928	139 070
Annen finanskostnad		487 031	316 608
Sum finanskostnader		864 373	528 881
Netto finans		2 666 844	3 730 719
Ordinært resultat før skattekostnad			
Skattekostnad på ordinært resultat	7	-48 349	-113 614
Ordinært resultat etter skattekostnad		2 298 026	3 463 753
Årsresultat		2 298 026	3 463 753
Årsresultat etter minoritetsinteresser		2 298 026	3 463 753
Totalresultat		2 298 026	3 463 753
Overføringer og disponeringer			
Ordinært utbytte		2 000 000	1 000 000
Avsatt til annen egenkapital		298 026	2 463 753
Sum overføringer og disponeringer		2 298 026	3 463 753





Organisasjonsnr: 917 720 312
NATHAN HOLDING AS

BALANSE

<u>Beløp i: NOK</u>	<u>Note</u>	<u>2020</u>	<u>2019</u>
BALANSE - EIENDELER			
Anleggsmidler			
Immaterielle eiendeler			
Utsatt skattefordel	7	1 189 737	189 425
Sum immaterielle eiendeler		1 189 737	189 425
Varige driftsmidler			
Tomter, bygninger o.a. fast eiendom	6	5 604 170	5 604 170
Sum varige driftsmidler		5 604 170	5 604 170
Finansielle anleggsmidler			
Investering i datterselskap	3	480 000	510 000
Lån til foretak i samme konsern	5		538 291
Andre langsiktige fordringer		1 500 000	1 500 000
Sum finansielle anleggsmidler		1 980 000	2 548 291
Sum anleggsmidler		8 773 907	8 341 886
Omløpsmidler			
Varer			
Fordringer			
Kundefordringer		957 527	15 000
Sum fordringer		957 527	15 000
Investeringer			
Markedsbaserte aksjer		16 612 195	17 364 203
Markedsbaserte obligasjoner		13 214 720	10 935 242
Andre markedsbaserte finansielle instrumenter		3 984 747	3 814 132
Sum investeringer		33 811 663	32 113 577
Bankinnskudd, kontanter og lignende			
Bankinnskudd, kontanter o. l.		629 900	4 713 477
Sum bankinnskudd, kontanter og lignende		629 900	4 713 477
Sum omløpsmidler		35 399 090	36 842 053
SUM EIENDELER		44 172 997	45 183 939
BALANSE - EGENKAPITAL OG GJELD			



Egenkapital			
Innskutt egenkapital			
Aksjekapital	1, 2	130 531	130 531
Annen innskutt egenkapital	2	-10 570	-10 570
Sum innskutt egenkapital		119 961	119 961
Opptjent egenkapital			
Annen egenkapital	2	37 188 852	36 657 669
Sum opptjent egenkapital		37 188 852	36 657 669
Sum egenkapital		37 308 813	36 777 630
Gjeld			
Langsiktig gjeld			
Annen langsiktig gjeld			
Gjeld til			
kredittinstitusjoner		4 753 260	4 676 411
Sum annen langsiktig gjeld		4 753 260	4 676 411
Sum langsiktig gjeld		4 753 260	4 676 411
Kortsiktig gjeld			
Leverandørgjeld		124	1 641
Utbytte		2 000 000	1 000 000
Kortsiktig konserngjeld	5	59 641	952 500
Annen kortsiktig gjeld	5	51 159	1 775 756
Sum kortsiktig gjeld		2 110 924	3 729 898
Sum gjeld		6 864 183	8 406 309
SUM EGENKAPITAL OG GJELD		44 172 997	45 183 939



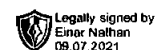
Organisasjonsnr: 917 720 312
NATHAN HOLDING AS

NOTEOPPLYSNINGER - SELSKAP - alle poster oppgitt i hele tall

Note
4

Antall årsverk i regnskapsåret


Virksomheten har hatt følgende antall årsverk:
0.00



Årsregnskap 2020 Nathan Holding AS

Resultatregnskap
Balanse
Noter til regnskapet
Revisjonsberetning

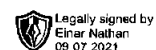
Org.nr.: 917 720 312



Resultatregnskap

Nathan Holding AS

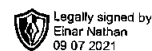
Driftsinntekter og driftskostnader	Note	2020	2019
Annen driftsinntekt		163 880	304 335
Sum driftsinntekter		163 880	304 335
Lønnskostnad		-864	0
Annen driftskostnad	4	581 910	684 915
Sum driftskostnader		581 046	684 915
Driftsresultat		-417 167	-380 580
Finansinntekter og finanskostnader			
Annen renteinntekt		407 810	168 426
Annen finansinntekt		1 957 347	902 289
Verdiøkning markedsbaserte omløpsmidler		1 166 059	3 188 886
Verdireduksjon markedsbaserte omløpsmidler		190 414	73 203
Annen rentekostnad		186 928	139 070
Annen finanskostnad		487 031	316 608
Resultat av finansposter		2 666 844	3 730 719
Ordinært resultat før skattekostnad		2 249 677	3 350 139
Skattekostnad på ordinært resultat	7	-48 349	-113 614
Ordinært resultat		2 298 026	3 463 753
Årsresultat		2 298 026	3 463 753
Overføringer			
Avsatt til utbytte		2 000 000	1 000 000
Avsatt til annen egenkapital		298 026	2 463 753
Sum overføringer		2 298 026	3 463 753



Balanse

Nathan Holding AS

Eiendeler	Note	2020	2019
Anleggsmidler			
Immaterielle eiendeler			
Utsatt skattefordel	7	1 189 737	189 425
Sum immaterielle eiendeler		1 189 737	189 425
Varige driftsmidler			
Tomter, bygninger o.a. fast eiendom	6	5 604 170	5 604 170
Sum varige driftsmidler		5 604 170	5 604 170
Finansielle anleggsmidler			
Investeringer i datterselskap	3	480 000	510 000
Lån til foretak i samme konsern	5	0	538 291
Andre langsiktige fordringer		1 500 000	1 500 000
Sum finansielle anleggsmidler		1 980 000	2 548 291
Sum anleggsmidler		8 773 907	8 341 886
Omløpsmidler			
Fordringer			
Kundefordringer		957 527	15 000
Sum fordringer		957 527	15 000
Investeringer			
Markedsbaserte aksjer		16 612 195	17 364 203
Markedsbaserte obligasjoner		13 214 720	10 935 242
Andre markedsbaserte finansielle instrumenter		3 984 747	3 814 132
Sum investeringer		33 811 663	32 113 577
Bankinnskudd, kontanter o.l.		629 900	4 713 477
Sum omløpsmidler		35 399 090	36 842 053
Sum eiendeler		44 172 997	45 183 939



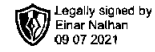
Balanse

Nathan Holding AS

Egenkapital og gjeld	Note	2020	2019
Egenkapital			
Innskutt egenkapital			
Aksjekapital	1, 2	130 531	130 531
Annen innskutt egenkapital	2	-10 570	-10 570
Sum innskutt egenkapital		119 961	119 961
Opptjent egenkapital			
Annen egenkapital	2	37 188 852	36 657 669
Sum opptjent egenkapital		37 188 852	36 657 669
Sum egenkapital		37 308 813	36 777 630
Gjeld			
Gjeld til kredittinstitusjoner		4 753 260	4 676 411
Sum annen langsiktig gjeld		4 753 260	4 676 411
Kortsiktig gjeld			
Leverandørgjeld		124	1 641
Utbytte		2 000 000	1 000 000
Konserngjeld	5	59 641	952 500
Annen kortsiktig gjeld	5	51 159	1 775 756
Sum kortsiktig gjeld		2 110 924	3 729 898
Sum gjeld		6 864 183	8 406 309
Sum egenkapital og gjeld		44 172 997	45 183 939

Rygge, 08.07.2021
Styret i Nathan Holding AS

Einar Nathan
Styreleder/daglig leder



Nathan Holding AS

Noter til regnskapet pr 31.12.2020

Regnskapsprinsipper

Årsregnskapet er satt opp i samsvar med regnskapsloven. Det er utarbeidet etter norske regnskapsstandarder.

Driftsinntekter og kostnader

Inntektsføring skjer etter opptjeningsprinsippet som normalt vil være leveringstidspunktet for varer og tjenester. Kostnader medtas etter sammenstillingsprinsippet, dvs. at kostnader medtas i samme periode som tilhørende inntekter inntektsføres.

Hovedregel for vurdering og klassifisering av eiendeler og gjeld

Eiendeler bestemt til varig eie eller bruk er klassifisert som anleggsmidler. Andre eiendeler er klassifisert som omløpsmidler. Fordringer som skal tilbakebetales innen et år er uansett klassifisert som omløpsmidler. Ved klassifisering av kortsiktig og langsiktig gjeld er analoge kriterier lagt til grunn.

Anleggsmidler vurderes til anskaffelseskost, men nedskrives til virkelig verdi når verdifallet forventes ikke å være forbigående. Anleggsmidler med begrenset økonomisk levetid avskrives planmessig. Langsiktig gjeld balanseføres til nominelt mottatt beløp på etableringstidspunktet.

Omløpsmidler vurderes til laveste av anskaffelseskost og virkelig verdi. Kortsiktig gjeld balanseføres til nominelt mottatt beløp på etableringstidspunktet.

Enkelte poster er vurdert etter andre regler. Postene det gjelder vil være blant de postene som omhandles nedenfor.

Aksjer og andeler i tilknyttet selskap og datterselskap

Investeringer i tilknyttet selskap er vurdert etter kostmetoden. Tilsvarende gjelder for datterselskap i selskapsregnskapet.

Fordringer

Kundefordringer og andre fordringer oppføres til pålydende etter fradrag for avsetning til forventet tap. Avsetning til tap gjøres på grunnlag av en individuell vurdering av de enkelte fordringene. I tillegg gjøres det for øvrige kundefordringer en uspesifisert avsetning for å dekke antatt tap.

Skatt

Skattekostnaden i resultatregnskapet omfatter både periodens betalbare skatt og endring i utsatt skatt. Utsatt skatt er beregnet med 22,00 % på grunnlag av de midlertidige forskjeller som eksisterer mellom regnskapsmessige og skattemessige verdier, samt ligningsmessig underskudd til fremføring ved utgangen av regnskapsåret. Skatteøkende og skattereduserende midlertidige forskjeller som reverserer eller kan reversere i samme periode er utlignet og nettoført.



Nathan Holding AS

Legally signed by
Einar Nathan
08.07.2021

Noter til regnskapet pr 31.12.2020

Note 1 Aksjonærtabell

Aksjekapitalen i Nathan Holding AS pr. 31.12. 2020 består av følgende aksjeklasser:

	Antall	Pålydende	Bokført
Ordinære-aksjer	40 000	3,263275	130 531,00
Sum	40 000	3,263275	130 531,00

Eierstruktur

De største aksjonærene i % pr. 31.12 var:

	Ordinære	Eierandel
Einar Nathan, styreleder/daglig leder	40 000	100,0 %
Totalt antall aksjer	40 000	100,0 %

Note 2 Egenkapital

	Aksjekapital	Annen innskutt egenkapital	Annen egenkapital	Sum
Egenkapital 01.01.2020	130 531	-10 570	36 657 669	36 777 630
Årets resultat			2 298 026	2 298 026
Korrigert egenkapital Innfusjonering Nathan Eiendom AS			1 054 156	1 054 156
Avsatt utbytte			-2 000 000	-2 000 000
Tilleggsutbytte			-821 000	-821 000
Egenkapital 31.12.2020	130 531	-10 570	37 188 852	37 308 813

Note 3 Langsiktig investering i datterselskaper

Datterselskaper	Balanseført verdi 31.12	Eierandel stemmeandel	Egenkapital siste år	Resultat siste år
Norsk Sikkerhetspartner AS	480 000	100 %	443 741	-183 086

Alle selskaper har forretningsadresse i Ryggeveien 373, 1580 Rygge.

Note 4 Lønnskostnader, antall ansatte, godtgjørelser, lån til ansatte m.m.

Selskapet har ingen ansatte i 2020 og har således ikke krav til obligatorisk tjenstepensjon.

Revisor

Kostnadsført revisjonshonorar for 2020 utgjør kr 27 500.



Nathan Holding AS

Legally signed by
Einar Nathan
09.07.2021

Noter til regnskapet pr 31.12.2020

Note 5 Mellomværende med selskap i samme konsern og andre nærstående m.v

	Fordringer		Gjeld	
	2020	2019	2020	2019
Nathan Eiendom AS	0	538 291	0	0
Norsk Sikkerhetspartner AS	0	0	59 641	0
Einar Nathan	0	0	51 159	1 774 679
Sum	0	538 291	110 800	1 774 679

Note 6 Anleggsmidler

	Bygninger og tomter	Sum
Anskaffelseskost pr. 01.01.20	5 604 170	5 604 170
= Anskaffelseskost 31.12.20	5 604 170	5 604 170
= Bokført verdi 31.12.20	5 604 170	5 604 170

Note 7 Skatt

Årets skattekostnad	2020	2019
Resultatført skatt på ordinært resultat:		
Betalbar skatt	0	0
Endring i utsatt skattefordel	-48 349	-113 614
Skattekostnad ordinært resultat	-48 349	-113 614
Skattepliktig inntekt:		
Ordinært resultat før skatt	2 249 677	3 350 139
Permanente forskjeller	-2 473 462	-3 866 567
Endring i midlertidige forskjeller	-7 314	0
Skattepliktig inntekt	-231 099	-516 427
Betalbar skatt i balansen:		
Betalbar skatt på årets resultat	0	0
Sum betalbar skatt i balansen	0	0

Skatteeffekten av midlertidige forskjeller og underskudd til fremføring som har gitt opphav til utsatt skatt og utsatte skattefordeler, spesifisert på typer av midlertidige forskjeller

	2020	2019	Endring
Varige driftsmidler	-29 256	-36 570	-7 314
Sum	-29 256	-36 570	-7 314
Akkumulert fremførbart underskudd	-5 382 654	-5 151 555	231 099
Grunnlag for utsatt skattefordel	-5 411 910	-5 188 125	223 785
Utsatt skattefordel (22 %)	-1 190 620	-1 141 388	49 233



Til generalforsamlingen i Nathan Holding AS

Uavhengig revisors beretning

Uttalelse om revisjonen av årsregnskapet

Konklusjon

Vi har revidert Nathan Holding AS' årsregnskap som viser et overskudd på kr 2 298 026. Årsregnskapet består av balanse per 31. desember 2020, resultatregnskap for regnskapsåret avsluttet per denne datoen og noter til årsregnskapet, herunder et sammendrag av viktige regnskapsprinsipper.

Etter vår mening er det medfølgende årsregnskapet avgitt i samsvar med lov og forskrifter og gir et rettviseende bilde av selskapets finansielle stilling per 31. desember 2020, og av dets resultater for regnskapsåret avsluttet per denne datoen i samsvar med regnskapslovens regler og god regnskapsskikk i Norge.

Grunnlag for konklusjonen

Vi har gjennomført revisjonen i samsvar med lov, forskrift og god revisjonsskikk i Norge, herunder de internasjonale revisjonsstandardene International Standards on Auditing (ISA-ene). Våre oppgaver og plikter i henhold til disse standardene er beskrevet i Revisors oppgaver og plikter ved revisjon av årsregnskapet. Vi er uavhengige av selskapet slik det kreves i lov og forskrift, og har overholdt våre øvrige etiske forpliktelser i samsvar med disse kravene. Etter vår oppfatning er innhentet revisjonsbevis tilstrekkelig og hensiktsmessig som grunnlag for vår konklusjon.

Styret og daglig leders ansvar for årsregnskapet

Styret og daglig leder er ansvarlig for å utarbeide årsregnskapet i samsvar med lov og forskrifter, herunder for at det gir et rettviseende bilde i samsvar med regnskapslovens regler og god regnskapsskikk i Norge. Ledelsen er også ansvarlig for slik intern kontroll som den finner nødvendig for å kunne utarbeide et årsregnskap som ikke inneholder vesentlig feilinformasjon, verken som følge av misligheter eller feil.

Ved utarbeidelsen av årsregnskapet må ledelsen ta standpunkt til selskapets evne til fortsatt drift og opplyse om forhold av betydning for fortsatt drift. Forutsetningen om fortsatt drift skal legges til grunn for årsregnskapet så lenge det ikke er sannsynlig at virksomheten vil bli avvirket.

Revisors oppgaver og plikter ved revisjonen av årsregnskapet

Vårt mål med revisjonen er å oppnå betryggende sikkerhet for at årsregnskapet som helhet ikke inneholder vesentlig feilinformasjon, verken som følge av misligheter eller utilsiktede feil, og å avgi en revisjonsberetning som inneholder vår konklusjon. Betryggende sikkerhet er en høy grad av sikkerhet, men ingen garanti for at en revisjon utført i samsvar med lov, forskrift og god revisjonsskikk i Norge, herunder ISA-ene, alltid vil avdekke vesentlig feilinformasjon som eksisterer. Feilinformasjon kan oppstå som følge av misligheter eller utilsiktede feil. Feilinformasjon blir vurdert som vesentlig dersom den enkeltvis eller samlet med rimelighet kan forventes å påvirke økonomiske beslutninger som brukerne foretar basert på årsregnskapet.

.....
Krogh Revisjon AS, Ekholtveien 114, 1526 Moss
T: 98 26 42 94, org.no.: 916 131 720 MVA, www.kroghrevisjon.no
Statsautorisert revisor, medlem av Den norske Revisorforening og autorisert regnskapsførerselskap



Som del av en revisjon i samsvar med lov, forskrift og god revisjonsskikk i Norge, herunder ISA-ene, utøver vi profesjonelt skjønn og utviser profesjonell skepsis gjennom hele revisjonen. I tillegg:

- identifiserer og anslår vi risikoen for vesentlig feilinformasjon i regnskapet, enten det skyldes misligheter eller utilsiktede feil. Vi utformer og gjennomfører revisjonshandlinger for å håndtere slike risikoer, og innhenter revisjonsbevis som er tilstrekkelig og hensiktsmessig som grunnlag for vår konklusjon. Risikoen for at vesentlig feilinformasjon som følge av misligheter ikke blir avdekket, er høyere enn for feilinformasjon som skyldes utilsiktede feil, siden misligheter kan innebære samarbeid, forfalskning, bevisste utelatelser, uriktige fremstillinger eller overstyring av intern kontroll.
- opparbeider vi oss en forståelse av den interne kontroll som er relevant for revisjonen, for å utforme revisjonshandlinger som er hensiktsmessige etter omstendighetene, men ikke for å gi uttrykk for en mening om effektiviteten av selskapets interne kontroll.
- evaluerer vi om de anvendte regnskapsprinsippene er hensiktsmessige og om regnskapsestimatene og tilhørende noteopplysninger utarbeidet av ledelsen er rimelige.
- konkluderer vi på hensiktsmessigheten av ledelsens bruk av fortsatt drift-forutsetningen ved avleggelsen av regnskapet, basert på innhentede revisjonsbevis, og hvorvidt det foreligger vesentlig usikkerhet knyttet til hendelser eller forhold som kan skape tvil av betydning om selskapets evne til fortsatt drift. Dersom vi konkluderer med at det eksisterer vesentlig usikkerhet, kreves det at vi i revisjonsberetningen henleder oppmerksomheten på tilleggsopplysningene i regnskapet, eller, dersom slike tilleggsopplysninger ikke er tilstrekkelige, at vi modifierer vår konklusjon om årsregnskapet. Våre konklusjoner er basert på revisjonsbevis innhentet inntil datoen for revisjonsberetningen. Etterfølgende hendelser eller forhold kan imidlertid medføre at selskapet ikke fortsetter driften.
- evaluerer vi den samlede presentasjonen, strukturen og innholdet, inkludert tilleggsopplysningene, og hvorvidt årsregnskapet representerer de underliggende transaksjonene og hendelsene på en måte som gir et rettviseende bilde.

Vi kommuniserer med styret blant annet om det planlagte omfanget av revisjonen og til hvilken tid revisjonsarbeidet skal utføres. Vi utveksler også informasjon om forhold av betydning som vi har avdekket i løpet av revisjonen, herunder om eventuelle svakheter av betydning i den interne kontrollen.

Uttalelse om øvrige lovmessige krav

Konklusjon om registrering og dokumentasjon

Basert på vår revisjon av årsregnskapet som beskrevet ovenfor, og kontrollhandlinger vi har funnet nødvendig i henhold til internasjonal standard for attestasjonsoppdrag (ISAE) 3000 «Attestasjonsoppdrag som ikke er revisjon eller forenklet revisorkontroll av historisk finansiell informasjon», mener vi at ledelsen har oppfylt sin plikt til å sørge for ordentlig og oversiktlig registrering og dokumentasjon av selskapets regnskapsopplysninger i samsvar med lov og god bokføringskikk i Norge.

Moss, 9. juli 2021

Krogh Revisjon AS



Nils-Kristian Krogh
Statsautorisert revisor