



ÅRSREGNSKAPET FOR REGNSKAPSÅRET 2019 - GENERELL INFORMASJON

Enheten

Organisasjonsnummer: 918 322 272
Organisasjonsform: Aksjeselskap
Foretaksnavn: GM MASKIN&TRANSPORT AS
Forretningsadresse: Vestølveien 51
4980 GJERSTAD

Regnskapsår

Årsregnskapets periode: 01.01.2019 - 31.12.2019

Konsern

Morselskap i konsern: Nei

Regnskapsregler

Regler for små foretak benyttet: Ja
Benyttet ved utarbeidelsen av årsregnskapet til selskapet: Regnskapslovens alminnelige regler

Årsregnskapet fastsatt av kompetent organ

Bekreftet av representant for selskapet: Kay Even Mostad
Dato for fastsettelse av årsregnskapet: 10.06.2020

Grunnlag for avgivelse

År 2019: Årsregnskapet er elektronisk innlevert
År 2018: Tall er hentet fra elektronisk innlevert årsregnskap fra 2019

Det er ikke krav til at årsregnskapet m.v. som sendes til Regnskapsregisteret er undertegnet. Kontrollen på at dette er utført ligger hos revisor/enhetens øverste organ. Sikkerheten ivaretas ved at innsender har rolle/rettighet for innsending av årsregnskapet via Altinn, og ved at det bekreftes at årsregnskapet er fastsatt av kompetent organ.

Brønnøysundregistrene, 05.10.2021



Resultatregnskap

Beløp i: NOK	Note	2019	2018
RESULTATREGNSKAP			
Inntekter			
Salgsinntekt		2 712 841	3 413 070
Annen driftsinntekt			60 200
Sum inntekter		2 712 841	3 473 270
Kostnader			
Varekostnader og fremmedytelser		214 906	484 477
Lønnskostnad	3	1 004 920	1 152 216
Avskrivning på driftsmidler	5	200 400	179 400
Annen driftskostnad		948 702	1 236 882
Sum kostnader		2 368 929	3 052 976
Driftsresultat		343 912	420 294
Finansinntekter og finanskostnader			
Annen renteinntekt		653	456
Sum finansinntekter		653	456
Annen rentekostnad		38 731	16 834
Annen finanskostnad		95	4 437
Sum finanskostnader		38 826	21 271
Netto finans		-38 173	-20 815
Ordinært resultat før skattekostnad		305 739	399 479
Skattekostnad på ordinært resultat	6	67 671	95 228
Ordinært resultat etter skattekostnad		238 068	304 251
Årsresultat		238 068	304 251
Årsresultat etter minoritetsinteresser		238 068	304 251
Totalresultat		238 068	304 251
Overføringer og disponeringer			



Resultatregnskap

Beløp i: NOK	Note	2019	2018
Avsatt til annen egenkapital		238 068	304 251
Sum overføringer og disponeringer	9	238 068	304 251



Balanse

Beløp i: NOK	Note	2019	2018
BALANSE - EIENDELER			
Anleggsmidler			
Immaterielle eiendeler			
Forskning og utvikling	5	31 415	
Sum immaterielle eiendeler		31 415	
Varige driftsmidler			
Maskiner og anlegg	5, 8	819 553	965 953
Sum varige driftsmidler		819 553	965 953
Finansielle anleggsmidler			
Andre langsiktige fordringer	7	36 260	46 127
Sum finansielle anleggsmidler		36 260	46 127
Sum anleggsmidler		887 228	1 012 080
Omløpsmidler			
Varer			
Fordringer			
Kundefordringer		907 321	577 483
Andre kortsiktige fordringer		60 917	2 600
Sum fordringer		968 238	580 083
Bankinnskudd, kontanter og lignende			
Bankinnskudd og kontanter	4	134 491	168 963
Sum bankinnskudd, kontanter og lignende		134 491	168 963
Sum omløpsmidler		1 102 729	749 046
SUM EIENDELER		1 989 958	1 761 126

BALANSE - EGENKAPITAL OG GJELD

Egenkapital



Balanse

Beløp i: NOK	Note	2019	2018
Innskutt egenkapital			
Aksjekapital 30 000 aksjer á kr 1	2, 9	30 000	30 000
Sum innskutt egenkapital		30 000	30 000
Opptjent egenkapital			
Annen egenkapital	9	1 098 784	860 716
Sum opptjent egenkapital		1 098 784	860 716
Sum egenkapital		1 128 784	890 716
Gjeld			
Langsiktig gjeld			
Utsatt skatt	6	37 735	22 859
Sum avsetninger for forpliktelser		37 735	22 859
Annen langsiktig gjeld			
Gjeld til kredittinstitusjoner	8	186 732	208 325
Sum annen langsiktig gjeld		186 732	208 325
Sum langsiktig gjeld		224 467	231 184
Kortsiktig gjeld			
Leverandørgjeld		43 627	64 504
Betalbar skatt	6	109 677	92 310
Skyldig offentlige avgifter		324 028	137 306
Annen kortsiktig gjeld	7	159 375	345 106
Sum kortsiktig gjeld		636 707	639 227
Sum gjeld		861 174	870 410
SUM EGENKAPITAL OG GJELD		1 989 958	1 761 126




GM Maskin & Transport AS

ÅRSRAPPORT

2019

Regnskapsfører, Bedøk AS




GM maskin & transport AS
Vestølveien 55
4960 Gjerstad
Tlf. 898 18 017
Org.nr. 918 322 272



GM Maskin & Transport AS


RESULTATREGNSKAP	Note	2019	2018
DRIFTSINNTEKTER OG DRIFTSKOSTNADER			
Salgsinntekt		2 712 841	3 413 070
Annen driftsinntekt		0	60 200
Sum driftsinntekter		2 712 841	3 473 270
Varekostnader og fremmedytelser			
Lønnskostnad	3	1 004 920	1 152 216
Avskrivning på driftsmidler	5	200 400	179 400
Annen driftskostnad		948 702	1 236 882
Sum driftskostnader		2 368 929	3 052 976
DRIFTSRESULTAT		343 912	420 294
FINANSINNTEKTER OG FINANSKOSTNADER			
Annen renteinntekt		653	456
Annen rentekostnad		38 731	16 834
Annen finanskostnad		95	4 437
Resultat av finansposter		-38 173	-20 815
ORDINÆRT RESULTAT FØR SKATTEKOSTNAD		305 739	399 479
Skattekostnad på ordinært resultat	6	67 671	95 228
ÅRSOVERSKUDD / (ÅRSUNDERSKUDD)		238 068	304 251
OVERFØRINGER			
Avsatt til annen egenkapital		238 068	304 251
Sum overføringer	9	238 068	304 251


GM maskin & transport AS
Vestvågslan 55
4980 Tjøerstad
Tlf. 984 16 017
Org.nr. 918 322 272



GM Maskin & Transport AS

BALANSE	Note	2019	2018
EIENDELER			
ANLEGGSMIDLER			
Immaterielle eiendeler			
Forskning og utvikling	5	31 415	0
Sum immaterielle eiendeler		31 415	0
Varige driftsmidler			
Maskiner og anlegg	5, 8	819 553	965 953
Sum varige driftsmidler		819 553	965 953
Finansielle driftsmidler			
Andre langsiktige fordringer	7	36 260	46 127
Sum finansielle anleggsmidler		36 260	46 127
Sum anleggsmidler		887 228	1 012 080
OMLØPSMIDLER			
Fordringer			
Kundefordringer		907 321	577 483
Andre kortsiktige fordringer		60 917	2 600
Sum fordringer		968 238	580 083
Bankinnskudd og kontanter	4	134 491	168 963
Sum omløpsmidler		1 102 729	749 046
SUM EIENDELER		1 989 958	1 761 126


GM maskin & transport AS
Vestvågshavn 55
4980 Olesund
Tlf. 990 16 017
Org. nr. 918322 272

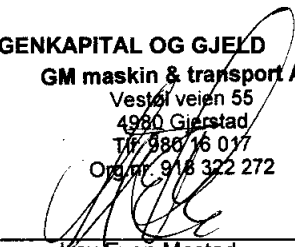

**GM Maskin & Transport AS**

BALANSE	Note	2019	2018
EGENKAPITAL OG GJELD			
EGENKAPITAL			
Innskutt egenkapital			
Aksjekapital 30 000 aksjer á kr 1	2, 9	30 000	30 000
Sum innskutt egenkapital		30 000	30 000
Opptjent egenkapital			
Annen egenkapital	9	1 098 784	860 716
Sum opptjent egenkapital		1 098 784	860 716
Sum egenkapital		1 128 784	890 716
GJELD			
Avsetning for forpliktelser			
Utsatt skatt	6	37 735	22 859
Sum avsetning for forpliktelser		37 735	22 859
Annen langsiktig gjeld			
Gjeld til kredittinstitusjoner	8	186 732	208 325
Sum annen langsiktig gjeld		186 732	208 325
Kortsiktig gjeld			
Leverandørgjeld		43 627	64 504
Betalbar skatt	6	109 677	92 310
Skyldig offentlige avgifter		324 028	137 306
Annen kortsiktig gjeld	7	159 375	345 106
Sum kortsiktig gjeld		636 707	639 227
Sum gjeld		861 174	870 410
SUM EGENKAPITAL OG GJELD		1 989 958	1 761 126

GM maskin & transport AS

Vestel veien 55
4960 Gjerstad
Tlf 988 16 017
Org nr 918 322 272

Gjerstad, 10.06.2020


Kay Even Mostad
styreleder
Iselin Solheim Mostad
styremedlem



Noter til årsregnskapet for 2019

GM Maskin & Transport AS
Org nr 918 322 272

Note 1: Regnskapsprinsipper

Årsregnskapet er avlagt i samsvar med god regnskapsskikk for små foretak og krav i regnskapsloven. Regnskapet presenteres i norske kroner basert på prinsippet om historisk kost.

Bruk av skjønn

Utarbeidelse av finansregnskapet krever til en viss grad at ledelsen gjør vurderinger og estimer og tar forutsetninger som påvirker anvendelsen av regnskapsprinsipper og regnskapsførte beløp på eiendeler, forpliktelser, inntekter og kostnader. Estimer og de underliggende forutsetningene vurderes løpende.

Klassifisering av balanseposter

Eiendeler bestemt til varig eie eller bruk er klassifisert som anleggsmidler. Eiendeler som er tilknyttet varekretsløpet, er klassifisert som omløpsmidler. Fordringer klassifiseres som omløpsmidler hvis de skal tilbakebetales i løpet av ett år etter transaksjonstidspunktet. Tilsvarende grunnlag for klassifisering anvendes på selskapets gjeld. Dette innebærer at første års avdrag på langsiktig gjeld eller langsiktige fordringer ikke klassifiseres som kortsiktig gjeld eller omløpsmiddel.

Varige driftsmidler og immaterielle eiendeler

Varige driftsmidler føres i balansen til anskaffelseskost, fratrukket akkumulerte avskrivninger og eventuelt tap ved verdifall. Avskrivninger beregnes lineært over estimert utnyttbar levetid for hvert driftsmiddel og belastes resultatregnskapet. Pådratte utgifter til vedlikehold av driftsmidler belastes resultatregnskapet i den periode de påløper. Utskifting av hele eller deler av et driftsmiddel innregnes likevel i balanseført verdi for driftsmiddelet når slike utgifter antas å gi foretaket fremtidige økonomiske fordeler.

Fordringer og gjeld

Kundefordringer og andre fordringer regnskapsføres til anskaffelseskost fratrukket tap ved verdifall.

Leverandørgjeld og andre betalingsforpliktelser balanseføres til kost.

Inntektsføring

Selskapets primære inntektskilde er kjøp/salg av maskiner og kjøretøy, maskin entreprenør, sandblåsing /sprøytemaling.

Inntekter som ikke er knyttet direkte til den primære inntektskilden presenteres som andre driftsinntekter.

Inntektsskatt

Inntektsskatt på periodens resultat består av betalbar skatt og endring i balanseført utsatt skatt-/skattefordel. Inntektsskatt innregnes i resultatet. Betalbar skatt utgjør forventet betalbar skatt på årets skattepliktige resultat til gjeldende skattesatser på balansedagen og eventuelt korrigeringer av betalbar skatt for tidligere år.

Betalbar skatt utgjør forventet betalbar skatt på årets skattepliktige resultat og eventuelt korrigeringer av betalbar skatt for tidligere år. Utsatt skatt-/skattefordel avsettes basert på balanseorientert metode ved å ta hensyn til midlertidige forskjeller mellom balanseført- og skattemessig verdi av eiendeler og forpliktelser. I tråd med god regnskapsskikk beregnes avsetningen etter gjeldende skattesatser på balansedagen uten at skatteavsetningen neddiskonteres til en antatt nåverdi.

GM maskin & transport AS

Vestølveien 55
4980 Gjerstad
Tlf: 980 16 817
Org. nr. 918 322 272



Noter til årsregnskapet for 2019

GM Maskin & Transport AS
Org nr 918 322 272

Note 2: Aksjekapital, aksjonærer, styre mv.

Selskapets aksjekapital, kr 30 000, er fordelt på 30 000 aksjer a kr 1.
Selskapets aksjonærer pr 31.12. er:

Aksjonær	Verv	Antall aksjer	Eierandel
Kay Even Mostad	styreleder	30 000	100 %
		<u>30 000</u>	<u>100 %</u>

Alle aksjer har like rettigheter.

Note 3: Ansatte, godtgjørelser, lån til ansatte mv.

Lønn og sosiale kostnader består av følgende poster:

	2019	2018
Lønnskostnader	879 222	1 020 547
Arbeidsgiveravgift	100 869	117 780
Pensjonskostnader	3 597	11 731
Andre personalkostnader	21 232	2 158
Sum personalkostnader	1 004 920	1 152 216

Antall årsverk 3,0 3,0

Ytelse til ledende personer:

	2019	2018
Styrehonorar	-	-
Sum ytelser styre	-	-


Det er ikke gitt lån eller stilt sikkerhet for medlemmer av styret utover mellomværende som fremgår av note 7.

Selskapet faller inn under reglene om obligatorisk tjenestepensjon og slik ordning er opprettet.

Selskapet har valgt bort revisjon.

Note 4: Bundne midler

Av selskapets bankinnskudd er kr 37 522 innstående på skattetrekkskonto. Skyldig skattetrekk utgjør kr 34 971.
Selskapet har oppfylt sine forpliktelser ihht skattebetalingsloven med løpende bruk og tilstrekkelig innstående på konto til enhver tid.


GM maskin & transport AS
Vestøi vei 55
4980 Kjerstad
Tlf: 980 18 017
Org.nr. 918 322 272



Noter til årsregnskapet for 2019

GM Maskin & Transport AS
Org nr 918 322 272

Note 5: Anleggsmidler

	Utviklings- prosjekt	Maskiner og anlegg	Sum
Anskaffelseskost pr 01.01.		1 184 153	1 184 153
Kostpris tilgang	31 415	54 000	85 415
Kostpris avgang			0
Anskaffelseskost pr 31.12.	31 415	1 238 153	1 269 568
Akkumulerte avskrivninger pr 31.12.		418 600	418 600
Balansført verdi 31.12.	31 415	819 553	850 968
<hr/>			
Årets avskrivninger	-	200 400	200 400
<hr/>			
Avskrivningstid		20 %	
Avskrivningsplan	ingen avskr.	saldo	

Note 6: Skattekostnad

Årets skattekostnad består av:	2019	2018
Betalbar skatt	52 795	92 310
Endring utsatt skatt	14 876	2 918
Årets totale skattekostnad	67 671	95 228

Betalbar skatt på årets resultat fremkommer slik:	2019	2018
Ordinært resultat før skattekostnad	305 739	399 479
Permanente forskjeller	1 854	19 076
Endring midlertidige forskjeller	-67 615	-17 206
Årets skattegrunnlag	239 978	401 349
Endring i fremførbart underskudd		
Grunnlag betalbar skatt	239 978	401 349


Skattesats 22 % 23 %

Beregning av utsatt skatt:	01.01.	31.12.	Endring
Midlertidige forskjeller:			
Anleggsmidler	174 406	171 521	2 885
Omløpsmidler	-70 500	-	-70 500
Sum netto midlertidig forskjeller	103 906	171 521	-67 615
Fremførbart underskudd			-
Netto grunnlag utsatt skatt	103 906	171 521	-67 615
Utsatt skatt / (-) Utsatt skattefordel	22 859	37 735	14 876

Skattesats

22 %

22 %



GM maskin & transport AS
Vestølveien 55
4960 Gierstad
Tlf: 880 16 011
Org.nr. 918 322 272



Noter til årsregnskapet for 2019

GM Maskin & Transport AS
Org nr 918 322 272

Note 7: Fordring, gjeld og transaksjoner med nærstående

	2019	2018
Fordringer som forfaller senere enn et år regnet fra balansetidspunktet	26 394	36 260
Gjeld som forfaller senere enn fem år regnet fra balansetidspunktet	-	-
I annen korts. gjeld inngår gjeld til aksjonærer med Det er ikke beregnet renter på gjelden.	25 844	197 231


Note 8: Langsiktig gjeld og pantstillelser

	2019	2018
Gjeld sikret ved pant		
Gjeld til kredittinstitusjoner	186 732	208 325
Bokført verdi av pantsatte eiendeler	2019	2018
Maskiner og anlegg	194 200	242 700
Sum pantsatte eiendeler	194 200	242 700

I tillegg har aksjonær kausjonert for kr. 100 000 knyttet til gjeld til kredittinstitusjoner.

Note 9: Egenkapital

Årets endring i egenkapital	Aksjekapital	Annen innskutt egenkapital	Annen egenkapital	Sum
Egenkapital 01.01	30 000		860 716	890 716
Årsresultat			238 068	238 068
Egenkapital 31.12	30 000	-	1 098 784	1 128 784


GM maskin & transport AS
Vestgaten 55
4980 Gjerstad
Tlf. 570 16 017
Org.nr. 918 322 272