



ÅRSREGNSKAPET FOR REGNSKAPSÅRET 2017 - GENERELL INFORMASJON

Enheten

Organisasjonsnummer: 937 280 750
Organisasjonsform: Aksjeselskap
Foretaksnavn: K A AURSTAD AS
Forretningsadresse: Torvmyrane 31
6160 HOVDEBYGDA

Regnskapsår

Årsregnskapets periode: 01.01.2017 - 31.12.2017

Konsern

Morselskap i konsern: Nei

Regnskapsregler

Regler for små foretak benyttet: Nei
Benyttet ved utarbeidelsen av årsregnskapet til selskapet: Regnskapslovens alminnelige regler

Årsregnskapet fastsatt av kompetent organ

Bekreftet av representant for selskapet: Jo Stian Tverberg
Dato for fastsettelse av årsregnskapet: 30.06.2018

Grunnlag for avgivelse

År 2017: Årsregnskapet er elektronisk innlevert
År 2016: Tall er hentet fra elektronisk innlevert årsregnskap fra 2017

Det er ikke krav til at årsregnskapet m.v. som sendes til Regnskapsregisteret er undertegnet. Kontrollen på at dette er utført ligger hos revisor/enhetens øverste organ. Sikkerheten ivaretas ved at innsender har rolle/rettighet for innsending av årsregnskapet via Altinn, og ved at det bekreftes at årsregnskapet er fastsatt av kompetent organ.

Brønnøysundregistrene, 29.07.2019



Resultatregnskap

| Beløp i: NOK | Note | 2017 | 2016 |
|--|------|--------------------|--------------------|
| RESULTATREKNESKAP | | | |
| Inntekter | | | |
| Salgsinntekt | 11 | 372 859 594 | 502 248 325 |
| Annen driftsinntekt | 14 | 19 186 193 | 10 452 099 |
| Sum inntekter | | 392 045 786 | 512 700 424 |
| Kostnader | | | |
| Varekostnad | | 144 509 250 | 200 975 315 |
| Lønnskostnad | 2, 7 | 131 650 140 | 134 657 628 |
| Avskrivning på varige driftsmidler og immaterielle eiendeler | 3 | 8 171 227 | 7 805 937 |
| Annen driftskostnad | 2, 3 | 135 703 555 | 128 662 197 |
| Sum kostnader | | 420 034 172 | 472 101 078 |
| Driftsresultat | | -27 988 385 | 40 599 346 |
| Finansinntekter og finanskostnader | | | |
| Anna renteinntekt | | 171 315 | 174 918 |
| Annen finansinntekt | | 693 199 | 14 680 |
| Sum finansinntekter | | 864 515 | 189 598 |
| Annan rentekostnad | | 1 087 249 | 1 506 314 |
| Sum finanskostnader | | 1 087 249 | 1 506 314 |
| Netto finans | | -222 734 | -1 316 716 |
| Ordinært resultat før skattekostnad | | -28 211 120 | 39 282 630 |
| Skattekostnad på ordinært resultat | 9 | -9 250 864 | 14 248 883 |
| Ordinært resultat etter skattekostnad | | -18 960 256 | 25 033 747 |
| Årsresultat | | -18 960 256 | 25 033 747 |
| Årsresultat etter minoritetsinteresser | | -18 960 256 | 25 033 747 |
| Totalresultat | | -18 960 256 | 25 033 747 |
| Overføringer og disponeringar | | | |



Resultatregnskap

| Beløp i: NOK | Note | 2017 | 2016 |
|--|-------------|--------------------|-------------------|
| Konsernbidrag | | -18 960 256 | 25 033 747 |
| Sum overføringar og disponeringar | | -18 960 256 | 25 033 747 |



Balanse

| Beløp i: NOK | Note | 2017 | 2016 |
|---|----------------------------|--------------------|--------------------|
| BALANSE - EIGEDELAR | | | |
| Anleggsmiddel | | | |
| Immaterielle egedelar | | | |
| Utsett skattefordel | 9 | 2 398 235 | |
| Goodwill | 3 | | |
| Sum immaterielle egedelar | | 2 398 235 | |
| Varige driftsmiddel | | | |
| Tomter, bygninger og annen fast eiendom | 3, 10, 3 | 1 214 566 | 1 547 561 |
| Maskiner og anlegg | 3, 10 | 48 716 010 | 34 767 274 |
| Sum varige driftsmiddel | | 49 930 577 | 36 314 835 |
| Sum anleggsmiddel | 14 | 52 328 812 | 36 314 835 |
| Omløpsmiddel | | | |
| Varer | | | |
| Krav | | | |
| Kundefordringer | 10, 12 | 144 876 641 | 128 516 400 |
| Andre fordringer | 10, 12, 13, 3, 4, 11 | 41 768 232 | 33 551 746 |
| Sum krav | | 186 644 874 | 162 068 146 |
| Investeringar | | | |
| Marknadsbaserte aksjar | | 47 019 | 39 990 |
| Sum investeringar | | 47 019 | 39 990 |
| Bankinnskot, kontantar og liknande | | | |
| Bankinnskudd, kontanter og lignende | | 6 188 866 | 70 466 122 |
| Sum bankinnskot, kontantar og liknande | | 6 188 866 | 70 466 122 |
| Sum omløpsmiddel | | 192 880 759 | 232 574 258 |
| SUM EIGEDELAR | | 245 209 571 | 268 889 092 |



Balanse

| Beløp i: NOK | Note | 2017 | 2016 |
|--|-------|--------------------|--------------------|
| BALANSE - EIGENKAPITAL OG GJELD | | | |
| Eigenkapital | | | |
| Innskoten eigenkapital | | | |
| Selskapskapital | 5 | 3 750 000 | 3 750 000 |
| Overkurs | | 4 500 000 | 4 500 000 |
| Sum innskoten eigenkapital | | 8 250 000 | 8 250 000 |
| Opptent eigenkapital | | | |
| Annen egenkapital | | 49 248 290 | 78 208 545 |
| Sum opptent eigenkapital | | 49 248 290 | 78 208 545 |
| Sum eigenkapital | 6 | 57 498 290 | 86 458 545 |
| Gjeld | | | |
| Langsiktig gjeld | | | |
| Pensjonsplikter | 7 | | |
| Utsett skatt | 9 | | 7 680 482 |
| Sum avsetjinger for plikter | | | 7 680 482 |
| Anna langsiktig gjeld | | | |
| Gjeld til kredittinstitusjonar | 8, 10 | 26 329 177 | 14 516 875 |
| Sum anna langsiktig gjeld | | 26 329 177 | 14 516 875 |
| Sum langsiktig gjeld | | 26 329 177 | 22 197 357 |
| Kortsiktig gjeld | | | |
| Gjeld til kredittinstitusjoner | 10 | 37 602 623 | |
| Leverandørgjeld | 13 | 69 589 476 | 35 708 993 |
| Betalbar skatt | 9 | | 15 849 334 |
| Skyldige offentlige avgifter | | 9 417 652 | 37 218 667 |
| Annen kortsiktig gjeld | | 44 772 354 | 71 456 196 |
| Sum kortsiktig gjeld | | 161 382 105 | 160 233 190 |
| Sum gjeld | | 187 711 281 | 182 430 547 |
| SUM EIGENKAPITAL OG GJELD | | 245 209 571 | 268 889 092 |



Balanse

| Beløp i: NOK | Note | 2017 | 2016 |
|---------------------|-------------|-------------|-------------|
|---------------------|-------------|-------------|-------------|



ÅRSREGNSKAP OG ÅRS-
BERETNING FOR 2017

K. A. AURSTAD AS

INNHold:

Årsberetning
Resultatregnskap
Balanse
Noter
Kontantstrømanalyse
Revisjonsberetning



Årsmelding for 2017 for K. A. Aurstad AS

Art og lokalisering

K.A. Aurstad AS er eit maskinentreprenørfirma som arbeider med bygging av infrastruktur. Vi byggjer veganlegg, tunnelar, flyplassar, kraftverk, kraftliner og kommunalteknisk anlegg. Selskapets forretningsverksemd er retta mot anbodsmarknaden, og kundane er i hovudsak Statens Vegvesen, Avinor, Statnett, kraftsektoren, kommunar og større entreprenørar. Firmaet har administrasjon og verkstad i Hovden Industriområde i Ørsta kommune.

Drift/resultat/utvikling

Vi har i 2017 hatt ein reduksjon i driftsinntektene på ca 24 % i forhold til 2016. Målsettinga om eit resultat før skatt på 5 -8 % av driftsinntektene er i 2017 ikkje oppnådd. Det er pr. 31.12.17 positiv arbeidskapital i selskapet.

Selskapet har hatt følgjande utvikling:

| | 2017 (1000 kr) | 2016 (1000 kr) | 2015 (1000 kr) |
|--------------------|----------------|----------------|----------------|
| Driftsinntekter | 392.045 | 512.700 | 537.218 |
| Driftsresultat | -27.988 | 40.599 | 10.549 |
| Resultat før skatt | -28.211 | 39.282 | 8.565 |
| Årsresultat | -18.960 | 25.034 | 7.142 |
| Eigenkapital 31.12 | 57.498 | 86.458 | 74.425 |
| Eigenkapital % | 23,4% | 32,2% | 34,5% |
| Totalkapital | 245.209 | 268.889 | 216.046 |

Styret vil spesielt kommentere prosjektet E6 Soknedal der K.A. Aurstad er underentreprenør. Prosjektet har frå oppstart september 2017 vore svært krevjande. Hovudentreprenør har etter KA Aurstads oppfatning utarbeida og gjennomfører ein framdriftsplan som er optimalisert for eigne tekniske konstruksjonar, der KA Aurstads arbeid gis liten prioritet. Dette medfører så at KA Aurstad må arbeide uhensiktsmessig, og påføres store økonomiske tap. Hovudentreprenør har bestridt økonomisk ansvar for dette. Pr. 31.12.2017 har vi eit tap på dette prosjektet på 9,8 mill. I Q1 og Q2 2018 har vi fortsatt hatt negative resultat i prosjektet. Driftssituasjonen i prosjektet er pr. dato i endring, og vi ser ein positiv trend. Våre prognoser viser eit prosjektrekskap framover med svakt positivt resultat i Q3 2018 og ei ytterligare forbetring i Q4 2018 og ut prosjektet. Trass dette har vi vurdert prosjektrekskapen slik at vi i rekneskapen for 2017 har satt av 15mill i framtidig tap på dette prosjektet. Selskapet har starta skattefunnprosjektet «BIM basert flåtestyring og massedisponering» i 2017. I tillegg til dette vi har eit utviklingsprosjekt gåande innanfor energi-leiing, støtta av Enova.

Vi starta 2017 med ein ordereserve på ca. MNOK 294. I løpet av året har vi fått fleire nye prosjekt, noko som ar gitt auke i ordreserve. Ordreserven pr 31.12.2017 var på ca. kr MNOK 543.



Det er for tida moderat aktivitet på vegbyggingssida i vårt tradisjonelle marknadsområde og konkurransen er stor om dei oppdraga som blir lyst ut. Vi ser også at oppdragsmengda vil auke i løpet av 2018 og 2019. Føresetnadane for framleis drift er til stades, og årsrekneskapen for 2017 er sett opp under denne føresetnaden.

Risikovurdering

Marknadsrisikoen vert vurdert til å vere om lag som i fjor. Trass aukande vegbudsjett på landsbasis ser vi at det i Midt Noreg og nordre deler av Vestlandet er ledig kapasitet. Det er forventna at dette gradvis vil betre seg i løpet av 2018 og 2019 når planlagde prosjekt kjem til realisering. Selskapet er løpande eksponert for drifts risiko. Ordreservene samt kapasitet og kompetanse i organisasjonen vert vurdert til at denne risikoen er om lag som i fjor. Vi har gode forsikringsdekningar for ansvarsforsikring og prosjektforsikring som er tilpassa dagens omsetningsnivå. Selskapet har ikkje sal eller innkjøp av varer og tenester eller opptak av lån i framand valuta. Det ligg difor ikkje føre kursrisiko. Selskapet er eksponert for finansiell risiko knytt til renteendringar. Maskinparken er delvis langsiktig finansiert, men med relativt hurtig nedbetalingstakt, slik at ingen del av gjelda har forfall utover fem år etter balansedato. Selskapet hadde pr. 31.12.2017 ein eigenkapital-prosent på 23,4 %. Dette er ein reduksjon som har bakgrunn i redusert omsetning og låg lønnsamd.

Arbeidsmiljø

I følgje gjeldande lover og føreskrifter fører selskapet oversikt over totalt sjukefråvær blant selskapets tilsette. I 2017 har sjukefråværet vore på 4,1 %. Av dette utgjer langtidssjukdom 3.0 %. I 2017 har vi ikkje hatt personskadar med fråvær og 3 personskadar utan fråvær og ingen vesentlege skadar på materiell.

Vi har over lang tid jobba med å auke fokus på HMS noko vi ser resultat av i heile organisasjonen. Det vil framover vere stort fokus på oppfølgingsarbeidet knytt til prosessar og rutinar som er innført.

I følgje tilbakemeldingar frå målingar gjort av Bedriftshelsetenesta vår er arbeidsmiljøet og trivselen på arbeidsplassen god. Samarbeidet med vernetenesta vår og dei tillitsvalde er godt.

Ytre miljø

Selskapets aktivitetsområde har gjennom bruken av arbeidsmaskinar og transportmiddel utslepp av avgassar til det ytre miljøet. Selskapet har ein moderne maskinpark og har eit medvete forhold til godt vedlikehald av denne. Ein driv opplæring knytt til drivstofføkonomi og miljø og rett bruk av maskinparken. Vi har gjennomført eit prosjekt støtta av Enova der vi innfører energi leiing etter ISO 50001 standarden (prosjektet vart avslutta 31.03.2017). Tiltaka avgrensar utsleppa til det ytre miljøet.



Selskapet og søsterselskapet har også uttak av masse for bearbeiding som medfører inngrep i naturen. Denne type aktivitet fører naturleg til noko støy. Det er inngått avtalar med grunneigar om arrondering og til såing av uttaksområda etter endt masseuttak.


Selskapet nyttar elles kommunale ordningar for avfallshandtering. Det er innarbeidde rutinar for å følgje gjeldande lover og reglar for innsamling av forureina avfall. I tillegg vert det på kvart einskilt prosjekt utarbeidd ein HMS plan som også inkluderer ein plan for ivaretaking av ytre miljø.

Likestilling


Av 205 tilsette i selskapet er 5 kvinner (ca. 2,5 %) pr. 31.12.2017. Det er ikkje kvinner representert i styret. Kvinner og menn vert løna og gitt arbeidsvilkår ut i frå utdanning, erfaring og fagleg dugleik, uavhengig av kjønn. Vi har målsetting om å auke andelen av kvinnelege tilsette og marknadsfører at vi ønskjer fleire kvinnelege medarbeidarar. Vi vil halde fram denne marknadsføringa i 2018. Ved framtidig rekruttering av nye medarbeidarar vil beste kandidaten ut i frå kompetanse og faglege kvalifikasjonar verte føretrekt, uavhengig av kjønn.

Ørsta, 30.06.2018


Styret i K.A. Aurstad AS


Kjell Arne Aurstad
Styreleiar


Cato Aurstad
Nestleiar


Oddvin Breiteig
Styremedlem


Petter Espe
Styremedlem


Jø/Stian Tverberg
Styremedlem/Dagleg Leiar

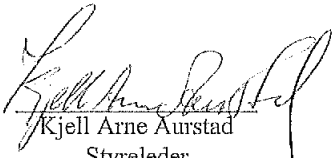






| Resultatregnskap | | | |
|--|-------------|--------------------|--------------------|
| K.A. AURSTAD AS | | | |
| | Note | 2017 | 2016 |
| Driftsinntekter og driftskostnader | | | |
| Salgsinntekt | 11 | 372 859 594 | 502 248 325 |
| Andre driftsinntekter | 14 | 19 186 193 | 10 452 099 |
| Sum driftsinntekter | | 392 045 786 | 512 700 424 |
| Varekostnad | | 144 509 250 | 200 975 315 |
| Lønnskostnad | 2, 7 | 131 650 140 | 134 657 628 |
| Ordinære avskrivninger | 3 | 8 171 227 | 7 805 937 |
| Andre driftskostnader | 2, 3 | 135 703 555 | 128 662 197 |
| Sum driftskostnader | | 420 034 172 | 472 101 078 |
| Driftsresultat | | -27 988 385 | 40 599 346 |
| Finansinntekter og finanskostnader | | | |
| Renteinntekter | | 171 315 | 174 918 |
| Andre finansinntekter | | 693 199 | 14 680 |
| Rentekostnader | | 1 087 249 | 1 506 314 |
| Netto finansresultat | | -222 734 | -1 316 716 |
| Ordinært resultat før skattekostnad | | -28 211 120 | 39 282 630 |
| Skattekostnad | 9 | -9 250 864 | 14 248 883 |
| Ordinært resultat | | -18 960 256 | 25 033 747 |
| Årsresultat | | -18 960 256 | 25 033 747 |
| Overføringer | | | |
| Avsatt til annen egenkapital | | 0 | 25 033 747 |
| Overført fra annen egenkapital | | -18 960 256 | 0 |
| Sum overføringer | | -18 960 256 | 25 033 747 |
| K.A. AURSTAD AS | | Side 1 | |



| Balanse pr 31.12 | | | |
|--|------------|--------------------|--------------------|
| K.A. AURSTAD AS | | | |
| | Note | 2017 | 2016 |
| Eiendeler | | | |
| Anleggsmidler | | | |
| Utsatt skattefordel | 9 | 2 398 235 | 0 |
| Sum immaterielle eiendeler | | 2 398 235 | 0 |
| Bygninger | 3, 10 | 1 158 566 | 1 491 561 |
| Fast eiendom forøvrig | 3 | 56 000 | 56 000 |
| Transportmidler, maskiner, inventar o.l. | 3, 10 | 48 716 010 | 34 767 274 |
| Sum varige driftsmidler | | 49 930 577 | 36 314 835 |
| Finansielle anleggsmidler | | | |
| Sum anleggsmidler | 14 | 52 328 812 | 36 314 835 |
| Omløpsmidler | | | |
| Kundefordringer | 10, 12 | 144 876 641 | 128 516 400 |
| Kundefordringer på selskap i samme konsern | 10, 12, 13 | 2 077 619 | 2 496 103 |
| Andre kortsiktige fordringer | 3, 4, 11 | 39 690 614 | 31 055 643 |
| Markedsbaserte aksjer/obl.sjoner | | 47 019 | 39 990 |
| Bankinnskudd, kontanter o.l. (herav bundet kr 6.164.227) | | 6 188 866 | 70 466 122 |
| Sum omløpsmidler | | 192 880 759 | 232 574 258 |
| Sum eiendeler | | 245 209 571 | 268 889 092 |



| Balanse pr 31.12 | | | |
|---|--|---|--------------------|
| K.A. AURSTAD AS | | | |
| | Note | 2017 | 2016 |
| Egenkapital og gjeld | | | |
| Innskutt egenkapital | | | |
| Aksjekapital (1 500 aksjer à kr 2 500) | 5 | 3 750 000 | 3 750 000 |
| Overkurs | | 4 500 000 | 4 500 000 |
| Sum innskutt egenkapital | | 8 250 000 | 8 250 000 |
| Opptjent egenkapital | | | |
| Annen egenkapital | | 49 248 290 | 78 208 545 |
| Sum opptjent egenkapital | | 49 248 290 | 78 208 545 |
| Sum egenkapital | 6 | 57 498 290 | 86 458 545 |
| Langsiktig gjeld | | | |
| Utsatt skatt | 9 | 0 | 7 680 482 |
| Sum avsetning for forpliktelser | | 0 | 7 680 482 |
| Gjeld til kredittinstitusjoner | 8, 10 | 26 329 177 | 14 516 875 |
| Sum langsiktig gjeld | | 26 329 177 | 14 516 875 |
| Sum langsiktig gjeld inkl. forpliktelser | | 26 329 177 | 22 197 357 |
| Kortsiktig gjeld | | | |
| Kassakreditt (limit kr 75.000.000) | 10 | 37 602 623 | 0 |
| Leverandørgjeld | 13 | 69 589 476 | 35 708 993 |
| Betalbar skatt | 9 | 0 | 15 849 334 |
| Skyldig offentlige avgifter | | 9 417 652 | 37 218 667 |
| Annen kortsiktig gjeld | | 44 772 354 | 71 456 196 |
| Sum kortsiktig gjeld | | 161 382 105 | 160 233 190 |
| Sum gjeld | | 187 711 281 | 182 430 547 |
| Sum egenkapital og gjeld | | 245 209 571 | 268 889 092 |
| Ørsta, 30/16 2018 Styret i K.A. AURSTAD AS | | | |
|  Kjell Arne Aurstad Styreleder |  Cato Aurstad Styremedlem |  Petter Espe Styremedlem | |
|  Oddvin Breiteig Styremedlem | |  Jo Stian Tverberg Daglig leder/styremedlem | |
| K.A. AURSTAD AS | | Side 3 | |



K. A. AURSTAD AS

Noter til regnskapet 2017

Note 1 Regnskapsprinsipper

Årsregnskapet er satt opp i samsvar med regnskapsloven av 1998. Regnskapsprinsippene beskrives nedenfor.

Hovedregel for vurdering og klassifisering av eiendeler og gjeld

Eiendeler bestemt til varig eie eller bruk er klassifisert som anleggsmidler. Andre eiendeler er klassifisert som omløpsmidler. Fordringer som skal tilbakebetales innen et år er klassifisert som omløpsmidler. Ved klassifisering av kortsiktig og langsiktig gjeld er tilsvarende kriterier lagt til grunn.

Anleggsmidler vurderes til anskaffelseskost, men nedskrives til virkelig verdi når verdifallet forventes ikke å være forbigående. Anleggsmidler med begrenset økonomisk levetid avskrives planmessig. Langsiktig lån balanseføres til nominelt mottatt beløp på etableringstidspunktet.

Omløpsmidler vurderes til laveste av anskaffelseskost og virkelig verdi. Kortsiktig gjeld balanseføres til nominelt mottatt beløp på etableringstidspunktet. Kortsiktig gjeld oppskrives ikke til virkelig verdi som følge av renteendring.

Enkelte poster er vurdert etter andre prinsipper og redegjøres for nedenfor.

Varer

Varer er vurdert til det laveste av anskaffelseskost og netto salgsverdi.

Fordringer

Kundefordringer og andre fordringer oppføres til pålydende etter fradrag for avsetning til forventet tap. Avsetning til tap gjøres på grunnlag av en individuell vurdering av de enkelte fordringer.

Skatter

Skattekostnaden sammenstilles med regnskapsmessige resultat før skatt.

Skattekostnaden består av betaalbar skatt (skatt på årets direkte skattepliktige inntekt) og endring i netto utsatt skatt. Utsatt skatt og utsatt skattefordel er presentert netto i balansen.

Inntektsføringsprinsipp

Levering av varer og tjenester inntektsføres på leveringstidspunktet. Evt. opptjent ikke utfakturert eller forskuddsfakturert periodiseres ved årsskiftet.

Konsernforhold

Mørselskapet Aurstad AS eier 100 % av K.A Aurstad AS.

Det er utarbeidet konsernregnskap med morselskapet Aurstad AS som konsernspiss.

Volda og Ørsta Pukkverk AS er søsterselskap til K.A. Aurstad AS.

Note 2 Lønnskostnad, antall årsverk, godtgjørelser, lån til ansatte med mer

| Lønnskostnad | 2017 | 2016 |
|-------------------------------------|-------------|-------------|
| Lønn | 108 112 402 | 108 917 180 |
| Folketrygdavgift | 16 292 776 | 16 849 320 |
| Pensjonskostnader (ref også note 7) | 6 088 350 | 7 026 553 |
| Skattefunn-refusjon | -497 968 | 0 |
| Andre ytelser | 1 654 580 | 1 864 575 |
| Sum | 131 650 140 | 134 657 628 |
| Gjennomsnittlig antall årsverk | 191 | 197 |



K. A. AURSTAD AS

Noter til regnskapet 2017

Note 2 Lønnskostnad m.m. forts.

| Ytelser til ledende personer | Daglig leder | Styret |
|------------------------------|--------------|---------|
| Lønn | 1 135 058 | 0 |
| Pensjonskostnader | ca 10.000 | 0 |
| Annen godtgjørelse | 159 784 | 150 000 |

Revisor

Godtgjørelse til revisor for 2017 utgjør kr 105.400,- for ordinær revisjon (kr 100.600 i 2016).
I tillegg kommer andre tjenester med kr 12.800,- (kr 26.300 i 2016).

Note 3 Varige driftsmidler

| | Dr.løs/mask. og utstyr | Bygg, tomt, brakker m.m. | Goodwill | SUM |
|---|---------------------------|-----------------------------|----------------|--------------------|
| Anskaffelseskost 31.12.16 | 94 016 688 | 5 029 433 | 220 000 | 99 266 121 |
| Tilgang | 22 115 573 | 0 | 0 | 22 115 573 |
| Avgang | -1 260 611 | 0 | 0 | -1 260 611 |
| Anskaffelseskost 31.12.17 | 114 871 650 | 5 029 433 | 220 000 | 120 121 083 |
| Akkumulerte avskr. 31.12.17 | 66 155 642 | 3 814 867 | 220 000 | 70 190 509 |
| Bokført verdi pr. 31.12.17 | 48 716 010 | 1 214 566 | 0 | 49 930 577 |
| Årets avskrivninger | 7 838 232 | 332 995 | 0 | 8 171 227 |
| Økonomisk levetid | 5-10 år | evig-17 år | 5 år | |
| Avskrivningsplan | Lineær | Lineær | Lineær | |
| Leie av ikke balanseførte varige driftsmidler | 54 637 865 | 3 841 865 | | |

Forskuddsleie er aktivert i balansen under andre fordringer og tilbakeføres over leasingperioden.
Selskapet har ikke kontraktsmessig rett til å overta driftsmidlene ved utløpet av leasingperioden.

Note 4 Fordringer med forfall senere enn ett år

| | 2017 | 2016 |
|--|---------|---------|
| Forskuddsleie og depositum, inkludert i andre fordringer | 180 000 | 110 000 |

Note 5 Aksjekapital og aksjonærinformasjon

Eierstruktur

Aksjonærene i selskapet pr 31.12.17 var (aksjenes pålydende er kr 2.500):

| | Antall aksjer | Eier- andel | Stemme- andel |
|-------------------|---------------|----------------|------------------|
| Aurstad AS, Ørsta | 1 500 | 100,0 % | 100,0 % |
| Sum | 1 500 | 100,0 % | 100,0 % |

Styremedlemmene Kjell Arne Aurstad og Cato Aurstad eier ikke aksjer direkte, men via eierinteresser i morselskapet.
Konsernregnskap kan fåes ved henvendelse til morselskapet.



K. A. AURSTAD AS

Noter til regnskapet 2017

Note 6 Egenkapital

| | Aksje- kapital | Overkurs | Annen EK | Sum EK |
|-------------------------------------|-------------------|-----------|-------------|-------------|
| Egenkapital 31. des. 2016 | 3 750 000 | 4 500 000 | 78 208 545 | 86 458 545 |
| <u>Årets endring i egenkapital:</u> | | | | |
| Tilleggsutbytte | 0 | 0 | -10 000 000 | -10 000 000 |
| Årets resultat | 0 | 0 | -18 960 256 | -18 960 256 |
| Egenkapital 31. des. 2017 | 3 750 000 | 4 500 000 | 49 248 290 | 57 498 290 |

Note 7 Pensjonskostnader og -forpliktelser

Selskapet har etablert innskuddsbasert pensjonsordning som tilfredsstiller kravene til OTP.

Denne erstatter tidligere ytelsesbasert ordning.

I tillegg er 169 personer omfattet av AFP-ordningen.

Årets pensjonskostnader er sammensatt slik:

| | 2017 | 2016 |
|--|------------------|------------------|
| Endring i beregnet forpliktelse knyttet til AFP | 0 | 0 |
| Betalte premier AFP-ordningen, kostnadsføres løpende | 2 053 540 | 2 013 111 |
| Kollektiv pensjonsordning | 4 034 810 | 5 013 439 |
| Sum | 6 088 351 | 7 026 551 |

Note 8 Annen langsiktig gjeld

Gjeld som forfaller mer enn fem år etter regnskapsårets slutt:

| | 2017 | 2016 |
|--------------------------------|------|------|
| Gjeld til kredittinstitusjoner | 0 | 0 |
| Sum annen langsiktig gjeld | 0 | 0 |

Note 9 Skattekostnad og utsatt skatt

| Midlertidige forskjeller knyttet til: | 31.12.2016 | 31.12.2017 | Endring |
|---------------------------------------|------------|-------------|------------|
| Omløpsmidler/kortsiktig gjeld | 13 161 428 | 5 950 272 | 7 211 156 |
| Anleggsmidler/langsiktig gjeld | 22 825 934 | 24 516 478 | -1 690 544 |
| Gevinst og tapskonto | 14 645 | 0 | 14 645 |
| Regnskapsmessige avsetninger | -4 000 000 | -19 000 000 | 15 000 000 |
| Skattemessig underskudd | 0 | -21 893 862 | 21 893 862 |
| Grunnlag for utsatt skatt | 32 002 007 | -10 427 112 | 42 429 119 |
| Utsatt skatt 24 % / 23 % | 7 680 482 | -2 398 235 | 10 078 716 |



K. A. AURSTAD AS

Noter til regnskapet 2017

Note 9 held fram

| Skattekostnad: | 2017 | 2016 |
|--|-------------------|-------------------|
| Resultat før skatt | -28 709 088 | 39 282 630 |
| Permanente forskjeller | -17 058 979 | 154 692 |
| Skattemessig resultatandel deltakerlignet selskap | 3 338 948 | 18 759 708 |
| Endring i midlertidige forskjeller | 20 535 257 | 9 581 251 |
| Bruk av skattemessig underskudd | 0 | -4 380 944 |
| Grunnlag betalbar skatt | -21 893 862 | 63 397 337 |
| Betalbar skatt basert på 24 % / 25 % | 0 | 15 849 334 |
| Betalbar skatt til reduksjon pga konsernbidrag | 0 | 0 |
| Skattefunn til reduksjon i betalbar skatt | 0 | 0 |
| Sum betalbar skatt i balansen | 0 | 15 849 334 |
| Betalbar skatt basert på årets resultat, inkl. fradrag ovenfor | 0 | 15 849 334 |
| For lite avsatt tidligere år | 827 852 | 0 |
| Endring i utsatt skatt | -10 078 716 | -1 600 451 |
| Skattekostnad i resultatregnskapet | -9 250 864 | 14 248 883 |
| Effektiv skattesats | 32,2 % | 36,3 % |

Note 10 Pantstillelser

| Bokført gjeld som er sikret ved pant o.l.: | 2017 | 2016 |
|--|-------------|-------------|
| Gjeld til kredittinstitusjoner | 63 931 800 | 14 516 875 |
| Bokført verdi av eiendeler stilt som sikkerhet | | |
| Driftsmidler | 49 874 576 | 36 258 835 |
| Kundefordringer | 101 169 318 | 123 809 123 |
| Totalt | 151 043 894 | 160 067 958 |

Note 11 Langsiktige tilvirkningskontrakter

Selskapet behandler prosjekt i arbeid etter løpende avregnings metode. Ferdiggraden for prosjekter i arbeid er beregnet ut i fra utført produksjon. Selskapet har prosjekter i arbeid pr. 31.12.17. Det er innkalkulert andel av forventet fortjeneste på prosjektene. Innestående hos kunder, på ikke-avsluttede prosjekter utgjør kr 22.121.283, og er inkludert i andre fordringer i balansen.

For igangværende prosjekt der man forventer at prosjektet totalt sett gir tap, er hele det forventede tapet hensyntatt i årsregnskapet for 2017 basert på beste estimat på tidspunkt for regnskapsavleggelse.

Note 12 Kundefordringer

Kundefordringer er oppført til pålydende med fradrag for beregnet tapsrisiko. Selskapet har et par tvistesaker Dette har bidratt til forsinket innbetaling.

Selskapets tapsavsetning tar høyde for forventet inngang på disse kravene.

Note 13 Mellomværende med selskap i samme konsern

Selskapet har pr 31.12.17 følgende mellomværender med selskaper i samme konsern:

| | | |
|---|------------------------------|------------|
| Volda Ørsta Pukkverk AS (søsterselskap) | Kundefordringer (egen linje) | 2 077 619 |
| Volda Ørsta Pukkverk AS (søsterselskap) | Inkl. i leverandørgjeld | -1 744 949 |



K. A. AURSTAD AS

Noter til regnskapet 2017

Note 14 Andeler i deltakerlignede selskap

K.A. Aurstad AS er deltaker i to arbeidsfellesskap organisert som ANS. Skattemessig resultatandel er hensyntatt ved skatteberegning, ref. note 9.

Regnskapsmessig er andelene behandlet til kostprismetoden, og kostpris er kr 0.

Resultatandel er inntektsført regnskapsmessig for E6-prosjektet med kr 17.179.249.

Det andre prosjektet har ikke ferdigstilt regnskap pr d.d.

| <u>Selskap</u> | <u>Andel</u> |
|--------------------------------|--------------|
| E6-Implenia-Aurstad ANS | 50,00 % |
| Loftesnesbrui Porr-Aurstad ANS | 35,05 % |



K. A. AURSTAD AS

Kontantstrømsanalyse

| | LIKVIDER TILFØRT/BRUKT PÅ VIRKSOMHETEN: | 2017 | 2016 |
|------------|---|--------------------|--------------------|
| | Tilført fra årets virksomhet *) | -22 881 721 | 20 780 841 |
| +/- | Endring i varelager | 0 | 0 |
| +/- | Endring i debitorer | -15 941 757 | -9 909 601 |
| +/- | Endring i leverandørgjeld | 33 880 483 | -381 439 |
| +/- | Endring tidsavgrensede poster | -78 969 163 | 84 505 736 |
| A = | Netto likviditetsendring fra virksomheten | -83 912 158 | 94 995 537 |
| | LIKVIDER TILFØRT/BRUKT PÅ INVESTERINGER: | | |
| - | Investert i varige driftsmidler | -22 115 573 | -7 743 505 |
| + | Salg av varige driftsmidler (salgssum) | 2 335 550 | 14 030 344 |
| + | Salg av anleggsaksjer (salgssum) | 0 | 0 |
| +/- | Investering i datterselskaper | 0 | 0 |
| B = | Netto likviditetsendringer fra investeringer | -19 780 023 | 6 286 839 |
| | LIKVIDER TILFØRT/BRUKT PÅ FINANSIERING: | | |
| + | Opptak av ny gjeld (kortsiktig og langsiktig) | 55 378 815 | 6 130 919 |
| - | Nedbetaling av gammel gjeld | -5 963 890 | -29 816 352 |
| + | Innbetaling av egenkapital | 0 | 0 |
| - | Tilbakebetaling av egenkapital | 0 | 0 |
| - | Utbytte | -10 000 000 | -13 000 000 |
| +/- | Konsernbidrag nto etter skatt | 0 | 0 |
| C = | Netto likviditetsendring fra finansiering | 39 414 925 | -36 685 433 |
| | Netto endring i likvider gjennom året | -64 277 256 | 64 596 943 |
| + | Likviditetsbeholdning pr. 01.01. | 70 466 122 | 5 869 185 |
| = | Likviditetsbeholdning pr. 31.12. | 6 188 866 | 70 466 122 |
| *) | Dette tallet fremkommer slik: | | |
| | Årets resultat | -18 960 256 | 25 033 747 |
| - | -Gevinst/+ tap ved salg av anleggsmidler | -2 006 946 | -10 452 099 |
| - | -Gevinst/+ tap ved salg av anleggsaksjer | 0 | 0 |
| +/- | Verdiregulering omløpsaksjer uten kontantstr.effekt | -7 029 | -6 293 |
| + | Ordinære avskrivninger | 8 171 227 | 7 805 937 |
| +/- | Endring i balanseført pensjonsforpliktelse | 0 | 0 |
| +/- | Endring utsatt skatt | -10 078 717 | -1 600 451 |
| = | Tilført fra årets virksomhet | -22 881 721 | 20 780 841 |



hovden & vatne statsautoriserte revisorar as

Medlemmer i Den norske Revisorforening
Autorisert rekneskapsførarselskap
Org.nr. 987 832 916 MVA
E-post: firmapost@h-v.no
www.h-v.no

Til generalforsamlinga i
K.A. Aurstad AS

Melding frå uavhengig revisor

Uttale om revisjonen av årsrekneskapen

Side 1 av 3

Konklusjon

Vi har revidert K.A. Aurstad AS sin årsrekneskap som viser eit underskot på kr 18.960.256. Årsrekneskapen er samansett av balanse per 31. desember 2017, resultatrekneskap og kontantstraumoppstilling for rekneskapsåret avslutta per denne datoen og notar til årsrekneskapen, medrekna eit samandrag av viktige rekneskapsprinsipp.

Etter vår meining er årsrekneskapen som følgjer med, gitt i samsvar med lov og forskrifter og gir eit rettvisande bilete av selskapet si finansielle stilling per 31. desember 2017, og av resultatet og kontantstraumane for rekneskapsåret som vart avslutta per denne datoen, i samsvar med rekneskapslova sine reglar og god rekneskapskikk i Noreg.

Grunnlag for konklusjonen

Vi har gjennomført revisjonen i samsvar med lov, forskrift og god revisjonsskikk i Noreg, medrekna dei internasjonale revisjonsstandardane International Standards on Auditing (ISA-ane). Våre oppgåver og plikter etter desse standardane er skildra under overskrifta *Revisors oppgåver og plikter ved revisjon av årsrekneskapen*. Vi er uavhengige av selskapet slik det er krav om i lov og forskrift, og har oppfylt dei andre etiske pliktene våre i samsvar med desse krava. Etter vår oppfatning er innhenta revisjonsbevis tilstrekkelege og formålstenlege som grunnlag for konklusjonen vår.

Styret og dagleg leiar sitt ansvar for årsrekneskapen

Styret og dagleg leiar (leiinga) er ansvarlege for å utarbeide årsrekneskapen i samsvar med lov og forskrifter, medrekna at han gir eit rettvisande bilde i samsvar med rekneskapslova sine reglar og god rekneskapskikk i Noreg. Leiinga er også ansvarleg for slik intern kontroll som ho finn naudsynt for å kunne utarbeide ein årsrekneskap som ikkje inneheld vesentleg feilinformasjon, verken som følgje av misleg framferd eller feil som ikkje er utført med vilje.

Ved utarbeidinga av årsrekneskapen må leiinga ta standpunkt til selskapet si evne til å halde fram med drifta og opplyse om tilhøve av betydning for dette. Føresetnaden om at drifta kan halde fram, skal leggjast til grunn for årsrekneskapen så lenge det ikkje er sannsynleg at verksemda vil bli avvikla.

Ytterlegare informasjon

Leiinga er òg ansvarleg for ytterlegare informasjon. Ytterlegare informasjon består av årsmeldinga, men inkluderer ikkje årsrekneskapen og revisjonsmeldinga. Våre fråsegner om revisjonen av årsrekneskapen og om andre lovmessige krav dekkjer ikkje slik ytterlegare informasjon, og vi attesterer ikkje denne informasjonen.

| ØRSTA: | EID: | STRYN : |
|---|--|---|
| Ivar Aasengi. 10, Postb. 203, 6151 Ørsta Tlf.: 70 04 59 00 | Øyane 11, Postb. 315, 6772 Nordfjordeid Tlf.: 57 88 64 16 | Tonningsgt. 16, 6783 Stryn Tlf.: 48 44 07 30 |



I samband med revisjonen av årsrekneskapen er det oppgåva vår å lese den ytterlegare informasjonen for å vurdere om det er vesentleg inkonsistens mellom han og rekneskapen eller kunnskap vi har opparbeidd under revisjonen, eller om han tilsynelatande inneheld vesentleg feilinformasjon. Dersom vi hadde konkludert med at slik informasjon inneheld vesentleg feilinformasjon, ville vi rapportert om det. Vi har ikkje noko å rapportere i så måte.

Revisor sine oppgåver og plikter ved revisjonen av årsrekneskapen

Vårt mål er å oppnå forsvarleg sikkerheit for at årsrekneskapen totalt sett ikkje inneheld vesentleg feilinformasjon, verken som følgje av feil eller misgjerdar, og å gi ei revisjonsmelding som gir uttrykk for meininga vår. Forsvarleg sikkerheit er ein høg grad av sikkerheit, men ingen garanti for at ein revisjon utført i samsvar med lov, forskrift og god revisjonsskikk i Noreg, og ISA-ane, alltid vil avdekke vesentleg feilinformasjon som eksisterer. Feilinformasjon kan oppstå som følgje av misgjerdar eller feil som ikkje er utført med vilje. Feilinformasjon blir vurdert som vesentleg dersom han, åleine eller samla, innanfor rimeleg grenser kan forventast å påverke økonomiske avgjerdar som brukarane tek basert på årsrekneskapen.

Som del av ein revisjon i samsvar med lov, forskrift og god revisjonsskikk i Noreg, og ISA-ane, utøver vi profesjonelt skjønn og viser profesjonell skepsis gjennom heile revisjonen. I tillegg:

- identifiserer og anslår vi risikoane for vesentleg feilinformasjon i årsrekneskapen, enten det skuldast misgjerdar eller feil som ikkje er utført med vilje. Vi utvikler og gjennomfører revisjonshandlingar for å handtere slike risikoar, og henter inn revisjonsbevis som er tilstrekkelege og formålstenlege som grunnlag for konklusjonen vår. Risikoen for at vesentleg feilinformasjon som følgje av misgjerdar ikkje blir avdekket, er høgare enn for feilinformasjon som skuldast feil som ikkje er utført med vilje, sidan misgjerdar kan innebere samarbeid, forfalsking, medvitne utelatingar, feil presentasjonar, eller brot på interne kontrollrutinar.
- opparbeider vi oss ei forståing av intern kontroll som er relevant for revisjonen, for å utforme revisjonshandlingar som er formålstenlege etter tilhøva, men ikkje for å gi uttrykk for ei meining om effektiviteten av selskapet sin interne kontroll.
- vurderer vi om rekneskapsprinsippa som er brukte er formålstenlege, og vurderer om rekneskapsestimata og tilhøyrande noteopplysningar som er utarbeidde av leiinga, er rimelege.
- konkluderer vi, basert på innhenta revisjonsbevis, på om leiinga sin bruk av føresetnaden om vidare drift i årsrekneskapen er formålstenleg og om det er vesentleg uvisse knytt til hendingar eller tilhøve som kan skape tvil av betydning om selskapet si evne til å halde fram med drifta. Dersom vi konkluderer med at det eksisterer vesentleg uvisse, må vi i revisjonsmeldinga gjere merksam på tilleggsopplysningane i årsrekneskapen, eller, dersom slike tilleggsopplysningar ikkje er tilstrekkelege, at vi modifierer konklusjonen vår om årsrekneskapen og årsmeldinga. Konklusjonane våre er baserte på revisjonsbevis innhenta inntil datoen for revisjonsmeldinga. Etterfølgjande hendingar eller tilhøve kan likevel føre til at selskapet ikkje held fram med drifta.
- vurderer vi den totale presentasjonen, strukturen og innhaldet i årsrekneskapen, og tilleggsopplysningane, og om årsrekneskapen representerer dei underliggjande transaksjonane og hendingane på ein måte som gir eit rettvise bilde.

Vi kommuniserer med styret/dagleg leiar mellom anna om det planlagde omfanget av revisjonen og når revisjonsarbeidet skal utførast. Vi utvekslar også informasjon om tilhøve av betydning som vi har avdekket i løpet av revisjonen, samt om eventuelle svake punkt av betydning i den interne kontrollen.



Uttale om andre lovmessige krav

Konklusjon om årsmeldinga

Basert på revisjonen vår av årsrekneskapen slik den er skildra over, meiner vi at opplysningane i årsmeldinga om årsrekneskapen og føresetnaden om at drifta skal halde fram, er konsistente med årsrekneskapen og er i samsvar med lov og forskrifter.

Konklusjon om registrering og dokumentasjon

Basert på revisjonen vår av årsrekneskapen slik den er skildra over, og kontrollhandlingar vi har funne naudsynte etter internasjonal standard for attestasjonsoppdrag (ISAE) 3000 «Attestasjonsoppdrag som ikkje er revisjon eller forenkla revisorkontroll av historisk finansiell informasjon», meiner vi at leiinga har oppfylt plikta si til å sørge for ordentleg og oversiktleg registrering og dokumentasjon av selskapet sine rekneskapsopplysningar i samsvar med lov og god bokføringsskikk i Noreg.

Ørsta, den 30.6.2018

Hovden & Vatne statsautoriserte revisorar AS

Arvid Hovden

statsautorisert revisor